

# PLAN NACIONAL SOBRE DROGAS

## MEMORIA

93



---

PLAN NACIONAL  
SOBRE DROGAS

---

Edita:



MINISTERIO DE JUSTICIA E INTERIOR  
Delegación del Gobierno para el Plan Nacional sobre Drogas  
Secretaría General Técnica  
Paseo del Prado, 18-20. 28014 Madrid

Diseño:

*quadro*

Imprime:

Neografis, S.L.  
Santiago Estévez, 8 • 28019 Madrid

NIPO: 060-94-035-1

ISBN: 84-8150-033-X

Depósito legal: M. 29.632-1994

Como Presidente del Grupo Interministerial del Plan Nacional sobre Drogas, me corresponde presentar la Memoria de 1993, un año de especial significado para la trayectoria del Plan, en el que ha visto modificada su estructura y ha experimentado un nuevo impulso en sus actividades y programas.


La adscripción desde 1993 de la Delegación del Gobierno para el Plan Nacional sobre Drogas al Ministerio del Interior, hoy Justicia e Interior, y la asunción por aquélla de nuevas competencias, no representa un mero cambio organizativo, ni tampoco el abandono o el olvido de los aspectos sanitarios, educativos, económicos y jurídico-penales, que venían siendo objeto de atención del Plan desde su origen. Antes al contrario, el Gobierno ha pretendido con ello dotar a dicho órgano de los instrumentos de coordinación precisos para llevar a cabo una acción integrada en materia de drogas, que comprenda tanto la persecución de su tráfico, como la prevención del consumo y la rehabilitación de los afectados por éste.

Creo sinceramente que el problema de las drogas y sus efectos no puede constituir una preocupación exclusiva de las diferentes Administraciones de nuestro Estado o de las Instituciones públicas. Los entes públicos deben mantener sus iniciativas, pero sólo la sociedad en su conjunto puede, desde los compromisos activos de solidaridad y cooperación, dar la mejor y más contundente respuesta, tanto desde el plano de la libertad individual como desde el bienestar colectivo.

Estoy seguro de que si se alcanza ese compromiso social, al que me permito apelar desde aquí, el problema de las drogas dejará de tener, en un futuro no muy lejano, las graves consecuencias que produce en nuestro país.

Quiero expresar finalmente mi público agradecimiento a los profesionales y expertos, a las Fuerzas y Cuerpos de Seguridad, a los responsables educativos, sanitarios y asistenciales de las distintas administraciones, a los sindicatos y organizaciones empresariales, a los medios de comunicación y, en general, a todos cuantos de una forma u otra, desde el sector público o privado, en especial las organizaciones no gubernamentales, trabajan para superar los graves problemas que el consumo de drogas ocasiona a nuestra sociedad.

Sin su dedicación y sin un compromiso de solidaridad, sería imposible coincidir en aquellos aspectos positivos que el lector encontrará sin duda, en la lectura de esta Memoria.



Juan Alberto Belloch Julbe  
Ministro de Justicia e Interior





# INDICE

<b>Presentación</b>	<b>3</b>
<b>1. Introducción</b>	<b>7</b>
<b>2. Datos de situación y respuesta al problema</b>	<b>13</b>
1. Consumo de drogas y problemas derivados	15
1.1. Tendencias de los consumos	15
1.2. Patrones de consumo	21
1.3. Perfil de los consumidores	26
1.4. Indicador tratamiento	29
1.5. Consecuencias sanitarias y sociales del consumo	29
1.6. Drogodependientes en situación de privación de libertad	36
1.7. Percepciones, opiniones y actitudes sociales	36
2. Para controlar la oferta	44
2.1. Indicadores de represión del tráfico	44
2.2. Actividades en el ámbito legislativo y judicial	50
3. Para reducir la demanda	53
3.1. Prevención escolar	53
3.2. Prevención comunitaria	53
3.3. Prevención en ámbitos especiales	53
3.4. Campañas institucionales de prevención	54
4. Para atender los problemas derivados del consumo	54
4.1. Programas específicos	54
4.2. Programas de sustitución	56
4.3. Programas de reducción del daño	58
4.4. Programas asistenciales en poblaciones con problemas jurídico-penales	58
4.5. Programas de asistencia de alcohólicos	60
4.6. Programas de incorporación social	61
5. Para apoyar las estrategias de intervención	61
5.1. Formación	61
5.2. Investigación y publicaciones	61
6. Para favorecer y fomentar la cooperación	63
6.1. En el contexto nacional	63
6.2. En el contexto internacional	68
7. Presupuesto específico invertido	69

<b>3. Actividad de la Administración Central</b>	<b>71</b>
1. Ministerio de Sanidad y Consumo	73
2. Ministerio de Justicia	74
3. Ministerio de Defensa	75
4. Ministerio de Educación y Ciencia	77
5. Ministerio de Asuntos Sociales	80
6. Ministerio del Interior	81
7. Ministerio de Economía y Hacienda	82
8. Ministerio de Asuntos Exteriores	82
<b>4. Actividades de las Comunidades Autónomas</b>	<b>83</b>
Comunidad Autónoma de Andalucía	85
Comunidad Autónoma de Aragón	93
Comunidad Autónoma del Principado de Asturias	101
Comunidad Autónoma de las Islas Baleares	109
Comunidad Autónoma de Canarias	117
Comunidad Autónoma de Cantabria	129
Comunidad Autónoma de Castilla-La Mancha	133
Comunidad Autónoma de Castilla y León	141
Comunidad Autónoma de Cataluña	151
Comunidad Autónoma de Extremadura	159
Comunidad Autónoma de Galicia	169
Comunidad Autónoma de Madrid	183
Comunidad Autónoma de la Región de Murcia	191
Comunidad Foral de Navarra	201
Comunidad Autónoma del País Vasco	211
Comunidad Autónoma de La Rioja	221
Comunidad Valenciana	227
Ceuta	235
Melilla	241
<b>5. Actividades de las Organizaciones No Gubernamentales</b>	<b>245</b>
<b>6. Anexos</b>	<b>261</b>
Estructuras de coordinación	263
Directorio de organismos públicos	265
Relación de ONGs de ámbito estatal	267
Relación de normas (estatales y autonómicas)	271

# INTRODUCCION

*1*



A medida que, de año en año, van acumulándose los datos relativos a la Memoria del Plan Nacional sobre Drogas, se hace más difícil la captación de los elementos esenciales. Es cierto que el aumento de la información genera un panorama de conocimientos cada vez más rico, pero es evidente que la interpretación de los datos puede prestarse a diferentes conclusiones y que, desde distintas perspectivas, todas ellas legítimas, pueden subrayarse aspectos que no tienen por qué ser siempre coincidentes o que pueden suponer una cierta discrepancia.

No obstante, y aunque no sea más que con un afán de orientar la lectura y llamar la atención sobre algunos de los elementos más significativos, convendría resaltar algunos aspectos y realizar algunas consideraciones.

1. Si hay algo que, de año en año, confirma la Memoria del Plan Nacional sobre Drogas con absoluta rotundidad, es esa afirmación que, desde un principio, desde su constitución, el Plan viene proponiendo: el problema de la droga afecta de muy diferentes maneras a muy diferentes poblaciones y, consiguientemente, necesitando de muy distintas formas de actuación para prevenir cada uno de los elementos de conflicto y de sufrimiento, individuales o colectivos, así como para paliarlos o corregirlos.

Esta evidencia se hace más innegable siempre que se analizan los aspectos, tan multiformes, implicados en las situaciones sobre las que intervenir. Sin embargo, con relativa frecuencia se reacciona y se actúa como si esto no fuera así; como si, en efecto, hubiera que enfrentarse con un problema monolítico, con entidad propia, surgido y mantenido por razones específicas e independientes de otros fenómenos personales o sociales, que nos resultan habituales y conocidos. Que esto se haga así, contra la evidencia repetidamente señalada, no implica un mero error conceptual o metodológico sino que se traduce en circunstancias de una especial relevancia. Es bien sabido que *el problema de la droga*, aun construido sobre una realidad de dificultades y de conflictos concretos, también tiene algo de representación social. Sin minimizar ni suavizar un ápice la gravedad de las situaciones que implica, hay que tener en cuenta que la imagen social del problema, la manera de ser vivido, también lo constituye en parte.

De ahí la importancia de profundizar la dimensión de realidad crítica, señalando una y otra vez la diversidad de los conflictos a los que se debe hacer frente y la concreción de las medidas que se utilizan para cada uno de ellos. Esto es algo que el Plan Nacional sobre

Drogas ha venido reiterando y que sus Memorias, en la medida en que muestran la multiplicidad de los problemas y de sus soluciones, ha ido contribuyendo a implantar.

Aunque muy lentamente, puede observarse una cierta disminución en los porcentajes de personas que tienen una idea totalmente negativa sobre la situación de los consumos, en su consideración global. El hecho de que la opinión mejore cuando lo que se investiga es algo próximo a la propia experiencia, puede interpretarse como la corroboración de que las opiniones más negativas están influenciadas por la representación social, suavizándose cuando se responde desde una experiencia más directa.

Resulta claro que el Plan Nacional sobre Drogas debe seguir haciendo el esfuerzo de explicar la realidad de los problemas y las posibilidades para hacerles frente, sin ningún tipo de triunfalismo pero con la conciencia de que la normalización de la visión social también es una exigencia y una forma de respuesta.

2. El Plan Nacional sobre Drogas es un consenso en el compromiso y es entendido como una propuesta para hacer frente a un problema de todos.

Si la Memoria nunca ha sido la Memoria de la Delegación del Gobierno para el Plan Nacional sobre Drogas sino la del Plan en su conjunto, en estos momentos eso es aún más evidente.

Basta leer las informaciones que la constituyen para percibir con absoluta claridad que, por encima de las divisiones administrativas, por encima de las posiciones ideológicas, implicando a todas las estructuras del Estado y de la propia sociedad civil, el conjunto de las actuaciones expresa rotundamente un ejercicio de corresponsabilidad. Ese es el proceso que se pretende y en él pueden señalarse avances si se comparan las Memorias de años anteriores.

El aparato legislativo, a través de la proposición y elaboración de leyes necesarias, a través del seguimiento que suponen un gran número de preguntas parlamentarias e interpelaciones al Gobierno central y a los Gobiernos autonómicos y, más específicamente, a través del seguimiento continuo que ejerce la Comisión Mixta para el estudio del problema de la droga, está profundamente implicado en el Plan. Las diversas Administraciones, Central, Autonómica y Local, desde sus propias competencias, a través de sus propias iniciativas, con sus propios recursos y presupuestos,

sin subordinaciones pero con el compromiso del consenso de coordinación, gestionan un modelo público de intervención del que se dan sobradas informaciones en las páginas siguientes. Las organizaciones sociales, sin ninguna mengua de su autonomía pero en integración funcional con las administraciones, demuestran cada vez de forma más indiscutible el ejercicio de su solidaridad social.

La Memoria que se presenta demuestra que en la exigencia de actuaciones hay espacio para todos. Aunque puede entenderse, y ciertamente es así, que nos movemos en una situación de insuficiencia, esa implicación progresivamente más profunda y más amplia es la que explica el crecimiento, en algunos aspectos muy notable, de los recursos, de los programas de intervención, de las prestaciones de todo tipo y, en resumen, del conjunto de actividades e instrumentos del Plan.

Todo ello en el ámbito de una cooperación entre los Estados, cada vez más amplia y más intercomunicada, que expresa hasta qué punto los problemas, independientemente de su reflejo local, son problemas vividos y participados por la comunidad internacional.

3. Si se analizan en perspectiva las distintas Memorias del Plan Nacional sobre Drogas podrá percibirse que se ha avanzado en la inclusión de dimensiones nuevas en las actuaciones. Hay nuevas formas de acción asistencial, nuevos modelos de prevención, más instituciones comprometidas, etc. También aparece un más rico conjunto de intervenciones en relación con el control, nuevas preocupaciones por mejorar éste y una más amplia cobertura legislativa para todo ello.

La puesta en marcha de la sanción administrativa para ciertos comportamientos relacionados con los consumos, con su función ejemplarizante y su pretensión de constituirse como un estímulo más a los tratamientos, es un ejemplo de este ensanchamiento de los campos de actuación. Igualmente las legislaciones represoras del blanqueo de capitales, la preocupación por el control de precursores o la elaboración de leyes autonómicas sobre drogas.

La propia reestructuración de la Delegación del Gobierno para el Plan Nacional sobre Drogas, asumiendo nuevas competencias en relación con la coordinación de los mecanismos y de los instrumentos de represión del tráfico, es un signo más de este proceso de enfrentamiento más integrador y completo con los problemas.

4. La inclusión de nuevas dimensiones en las actuaciones y de nuevas preocupaciones en las estrategias, no niega lo que sigue siendo claro cuando se analiza la Memoria del Plan Nacional sobre Drogas español: el énfasis sigue puesto en la reducción de la demanda. La mayor parte de las informaciones que se ofrecen son relativas a este objetivo y traducen esa prioridad.

Esta posición, continuada en el Plan Nacional sobre Drogas, en estos momentos coincide con el consenso internacional al respecto. Países e instituciones internacionales que no siempre estuvieron de acuerdo con ello, están revalorizando la necesidad y la importancia de actuar y de actuar subrayadamente, sobre el polo de la demanda.

Los conflictos no permiten sólo una posición defensiva. La sociedad quiere liberarse de las drogas pero quiere hacerlo, siente que tiene que hacerlo, de una forma activa, intentando conseguir que los individuos y los grupos sociales sean más conscientes, más maduros y, en definitiva, más libres.

5. Entre nosotros, como sucede en otros Estados de la comunidad internacional, algunas voces reclaman un cambio radical en la política contra las drogas. Solicitan la legalización o el libre comercio de aquellas sustancias, a pesar de sus efectos.

Este es un debate lógico en el seno de una sociedad libre que, como tal, cuestiona cotidianamente sus vías de actuación. El Plan no puede ni debe obstaculizar ningún proceso o debate público, pero debe y puede contribuir a su orientación.

En todo caso esta Memoria refleja los esfuerzos solidarios y la experiencia de las distintas administraciones públicas, de los agentes sociales y de las organizaciones no gubernamentales, amparados todos ellos por el marco de unas leyes y de unos valores que emanan de la propia sociedad a través de sus Instituciones democráticas y que son compartidos, hoy, con las sociedades más avanzadas y progresistas. Sólo a aquellas Instituciones corresponde señalar el marco legal que, en el presente y en el futuro, debe aplicarse a estas cuestiones de enorme transcendencia.

6. Los problemas, tanto en su constitución como en sus manifestaciones, han ido cambiando a lo largo de los años y en este momento nos plantean un panorama sustancialmente distinto.

Podría decirse que la situación actual está caracterizada por tres áreas problemáticas fundamentales:



a) La expresión evidente de los tradicionales problemas de la sociedad española en relación con los consumos de alcohol.

En este sentido la aparición de patrones de consumo más arriesgados en poblaciones más sensibles (sobre todo adolescentes) ha despertado la conciencia de responder más eficazmente a estas situaciones. Sin que existan razones que tengan que ver con un aumento global de los consumos, la sola modificación de algunos patrones de uso, con la aparición de los riesgos consecuentes, ha puesto de manifiesto la necesidad de incrementar el esfuerzo en esa dirección.

b) Seguimos viviendo las consecuencias de la extensión de los consumos que se produjo a finales de los años 70, lo que algunos autores han llamado la *crisis de drogas* de aquellos años. Esta crisis social, caracterizada por la aparición explosiva de consumos en determinados grupos sociales, estuvo referida básicamente al uso de la heroína y afectó muy señaladamente a poblaciones jóvenes.

Los consumos de heroína, inicialmente por vía parenteral de forma mayoritaria, y asociados a determinados comportamientos grupales, estuvieron en el origen no sólo de la aparición de un grupo importante de personas con problemas graves de adicción, sino también en la presentación y sobre todo en la extensión entre ellos y a partir de ellos de algún problema gravísimo, como es el SIDA.

El envejecimiento de los usuarios en todos los sistemas de seguimiento, la disminución del número de demandas de tratamiento inicial, la disminución del número de muertes por reacción aguda, la elevación de la edad de inicio, etc., todo ello permite pensar que hay menos personas que están sufriendo este tipo de dificultades y, sobre todo, que hay muchas menos aún que se inician en ellas.

Sin embargo la contención de esta forma de problemas no implica que se haya eliminado todo el coste personal y social que los mismos significan. Sigue habiendo una población importante de adictos, consumidores de heroína, que aunque hayan variado (y esto ya es un signo importante de cambio) su forma de administración, continúan necesitando una asistencia que alivie su situación o les ayude a salir de la misma. Con la particularidad de que esta población presenta unas características de necesidades especialmente graves: es una población con abundantes problemas sanitarios, infectada por el VIH en una importante proporción, frecuentemente deteriorada respecto a su inclusión social y con graves índices de desestructuración personal.

Parece claro que responder a estas necesidades obliga a los recursos asistenciales a acomodar sus instrumentos clásicos de tratamiento. Siguen siendo necesarios los centros de rehabilitación pero tienen que acomodarse para atender más adecuadamente los nuevos déficits. Hay que incrementar la vertiente sanitaria de los programas, desarrollar los programas de apoyo social, multiplicar los programas de objetivos intermedios, extender los tratamientos de sustitución, generalizar las intervenciones en centros penitenciarios... Todo ello se ha empezado a hacer y las páginas de la Memoria lo demuestran suficientemente. Con igual suficiencia también demuestran que hay que seguir insistiendo en ello y hay que potenciarlo mucho más.

c) Desde hace unos años han aparecido los que se podían entender como *nuevos consumos*. Estos *nuevos consumos*, referidos sobre todo a estimulantes, están determinando la aparición de un conjunto de usuarios radicalmente distinto al que antes se señalaba. Serían *consumidores de nueva generación* que utilizan patrones menos lesivos y que, en estos momentos, se manifiestan más por indicadores indirectos que por demandas directas.

Aunque evidentemente, cada año aumentan algo los porcentajes de problemas aparecidos en relación con la cocaína, este incremento no responde a una extensión similar en sus proporciones de uso sino que parece estar por debajo de ella. Los patrones de consumo de estas sustancias estimulantes, cocaína y anfetaminas sobre todo, han generado una situación que debe ser tenida muy en cuenta, más que por los problemas que ya han planteado por los riesgos que suponen.

Estos nuevos consumidores están creando la obligación de una serie de respuestas que, en cualquier caso, tienen que ser unas respuestas diferenciadas.

En primer lugar están obligando a plantear unos nuevos sistemas de seguimiento. Los programas de información vigentes y las metodologías de análisis que se han utilizado no son totalmente sensibles para la objetivación de estos fenómenos. Es preciso replantearse esas metodologías buscando nuevas fórmulas que den cuenta, más ajustadamente de la situación.

Por otro lado los programas de intervención tendrían que dirigirse más a la prevención de riesgos, a la prevención en sentido genérico, que a la corrección de problemas. Sin olvidar las exigencias asistenciales, los nuevos consumidores y sobre todo los que están en peligro de serlo, crean la necesidad de multiplicar las

informaciones, las actuaciones preventivas, la educación para la salud, etc.

La exigencia asistencial no puede ser indiscriminadamente asimilada a la que han planteado los problemas de drogas *tradicionales*. Es preciso adecuar los recursos, haciéndolos más eficaces y aceptables para estas poblaciones y, sobre todo, es preciso implicar en la red asistencial a todas las estructuras normalizadas e inespecíficas que, en estos momentos, están más próximas a la recepción de los posibles

problemas. En la Memoria puede advertirse que se ha iniciado este proceso pero también que es preciso profundizar en ello.

Probablemente cada lector sacará elementos y conclusiones que se apartan de lo señalado. Esa es, junto con informar, la pretensión de la Memoria. En cualquier caso, sería difícil negar que los elementos que se han apuntado son elementos manifiestos y, a la vez, constituyen motivos de reflexión para el futuro.



**DATOS DE SITUACION  
Y RESPUESTA AL PROBLEMA**

2



## 1. CONSUMO DE DROGAS Y PROBLEMAS DERIVADOS

La situación actual y las tendencias recientes de los consumos de drogas, de los problemas asociados y de las respuestas desarrolladas para hacer frente a los mismos, permiten hacer diversas consideraciones.

### 1.1. Tendencias de los consumos

- Se considera que España es el tercer consumidor de alcohol puro por habitante de Europa. Según la encuesta realizada por la DGPNSD en 1993, un 53,4% de los españoles mayores de 16 años ha consumido bebidas alcohólicas alguna vez durante el mes anterior a la entrevista, un 41,2% la última semana y un 15,3% cuatro veces o más durante la última semana.

Aunque no pueda establecerse con precisión las tendencias temporales de consumo de alcohol en la población española por no

existir encuestas que se hayan repetido en el tiempo con la misma metodología, en la Tabla 1 se muestran los resultados de algunas encuestas nacionales.

- Los derivados de la cannabis (fundamentalmente el hachís) siguen siendo las drogas ilegales de consumo más extendido, aunque continúa reforzándose la creencia de que en la última década ha descendido su consumo (Tablas 2 y 3).
- Tal como se indicó en anteriores ocasiones, en España la tasa de consumo de cocaína ha sido siempre bastante superior a la de heroína y continúa siéndolo (Tablas 2 y 3).

Es muy probable que haya aumentado el consumo de cocaína entre la población general. Esta hipótesis deriva de la evolución del número de personas con problemas de cocaína atendidos en servicios sanitarios y sociales (Figuras 1 y 2), porque las encuestas domiciliarias o escolares continúan siendo poco concluyentes a este respecto (Tablas 2 y 3).

**Tabla 1: Porcentaje de personas consumidoras de alcohol en la población general española. 1980-1993.**

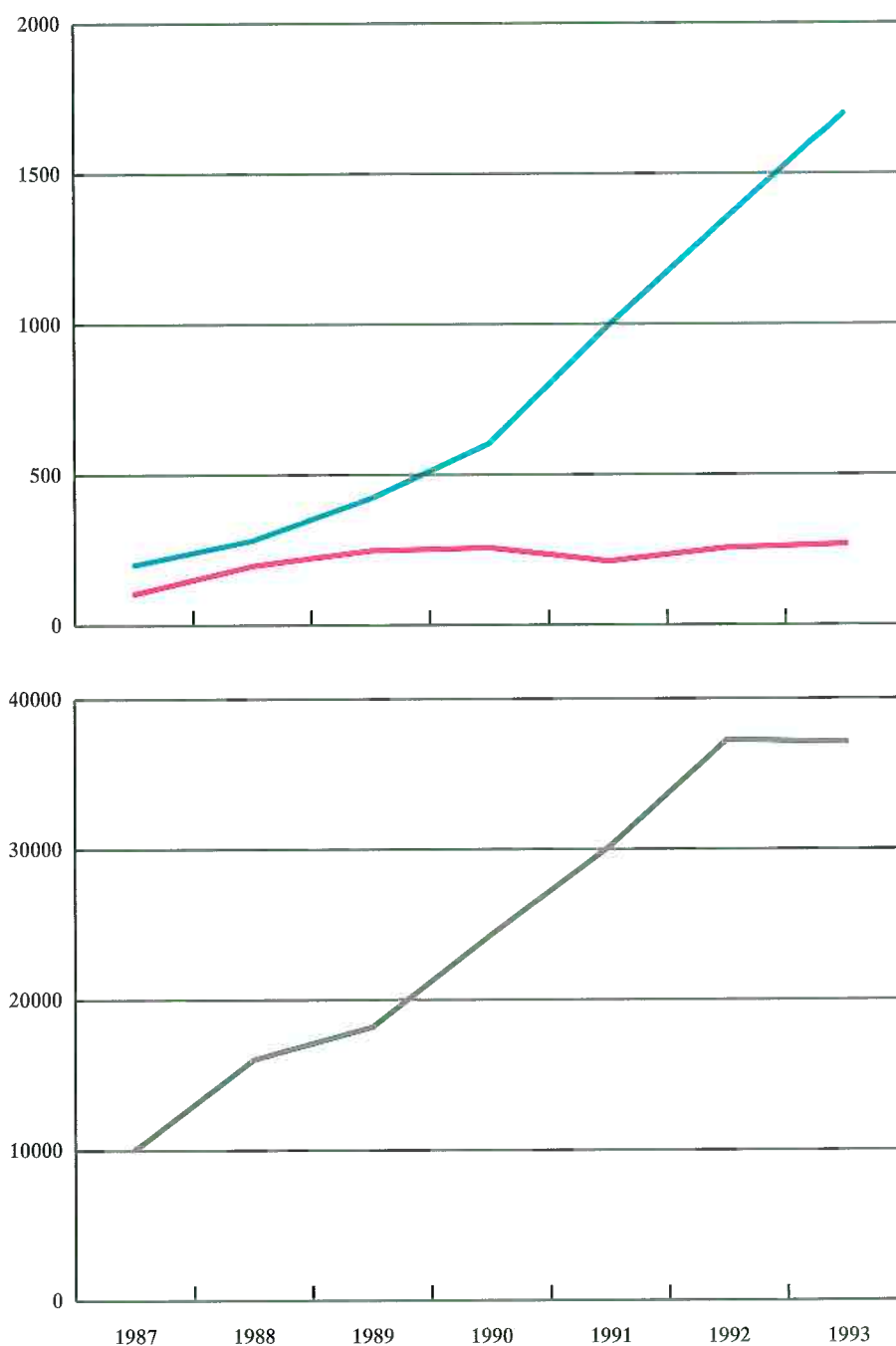
AÑO	ENCUESTA	EDAD	MUESTRA	% CONSUMIDORES DE ALCOHOL
1980	MSC Estudio de hábitos de consumo de alcohol de la población española	18-75 años	1.500	64,0
1985	CIS Actitudes y comportamiento de los españoles ante el alcohol, el tabaco y las drogas	15 años y más	2.500	69,0 <sup>B</sup>
1987	MSC Encuesta Nacional de Salud	16 años y más	29.647	69,6 <sup>C</sup>
1989	MSC Estudio de estilos de vida de la población adulta española	16 años y más	2.002	69,6 <sup>C</sup>
1992	CIS Actitudes y comportamiento de los españoles ante el alcohol, el tabaco y las drogas	18 años y más	3.408	60,0 <sup>A</sup>
1993	DGPNSD Opiniones y comportamiento de los españoles ante el consumo de drogas, tabaco y alcohol	16 años y más	17.617	53,4 <sup>B</sup> 41,2 <sup>A</sup>

A Ha consumido bebidas alcohólicas durante la última semana.

B Ha consumido bebidas alcohólicas durante el último mes.

C Ha consumido bebidas alcohólicas durante el último año.

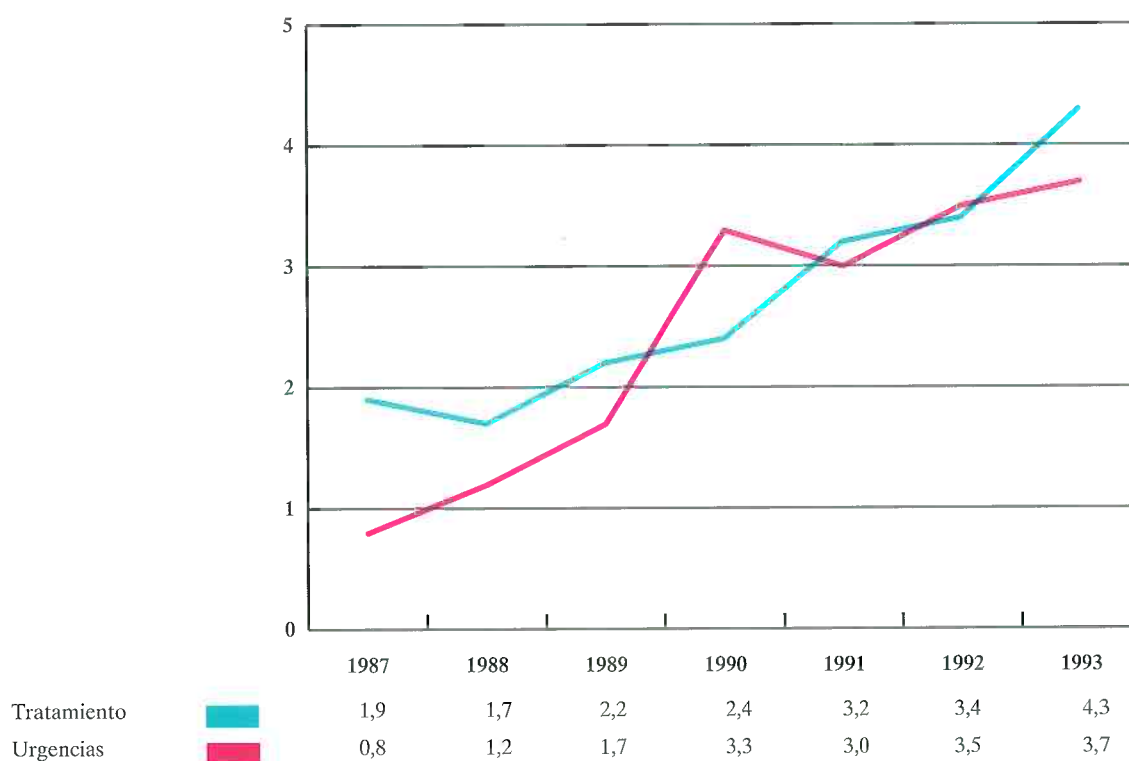
**Figura 1:** Evolución del número de personas admitidas a tratamiento por heroína, otros opiáceos o cocaína en España. 1987-1993.



Cocaína		197	278	418	600	989	1.345	1.695
Otros opiáceos		103	196	246	255	210	254	266
Heroína		10.038	16.007	18.159	24.263	30.137	37.232	37.072
TOTAL		10.338	16.481	18.823	25.118	31.336	38.831	39.033

FUENTE: DGPNSD. Sistema Estatal de Información sobre Toxicomanías (SEIT).

**Figura 2:** Porcentaje de admitidos a tratamiento ambulatorio y porcentaje de episodios de urgencia motivados por cocaína. España. 1987-1993.



FUENTE: DGPNSD. Sistema Estatal de Información sobre Toxicomanías (SEIT).

**Tabla 2:** Porcentaje de españoles que ha consumido cada droga alguna vez y porcentaje que la consume regularmente. España. 1993.

	ALCOHOL	TABACO	CANNABIS	COCAINA	HEROINA	CRACK	DROGAS SINTETICAS
Alguna vez	90,2	57,3	16,2	4,2	0,7	0,3	2,1
Consumo regular	41,2 <sup>A</sup>	33,9 <sup>B</sup>	0,4 <sup>C</sup>	•	•	•	•

A Ha tomado bebidas alcohólicas con regularidad durante la última semana.

B Fuma actualmente con regularidad.

C Consume actualmente casi todas las semanas.

FUENTE: *Opiniones y comportamiento de los españoles ante el consumo de drogas, tabaco y alcohol*. DGPNSD, 1993.

**Tabla 3: Prevalencia de consumo de drogas en los últimos 30 días y en los últimos 6 meses (%) en varias encuestas dirigidas a la población general. España. 1984-1993.**

AÑO	POBLACION DE REFERENCIA	MUESTRA	CANNABIS 30 d • 6 m	ANFETAMINAS 30 d • 6 m	COCAINA 30 d • 6 m	HEROINA 30 d • 6 m	INHALABLES 30 d • 6 m	ALUCINOGENOS 30 d • 6 m						
1984	12 años y más. España	5.958	12,2	14,3	3,7	4,9	1,4	1,8	0,9	1,1	0,4	0,7	1,5	2,1
1985	12 años y más. Aragón	1.800	5,2	8,3	0,8	1,1	0,7	1,2	0,3	0,7	0,5	0,3	0,4	0,8
1986	16-65 años. España trab.	1.994	11,5	14,7	1,5	1,9	2,4	3,2	0,6	0,7	0,3	0,4	0,7	1,3
1987	16 años y más. Andalucía	2.000	9,4	10,8	2,2	2,6	2,8	3,3	1,1	1,5	0,1	0,1	0,7	0,8
1988	12 años y más. Galicia	3.700	5,0	5,6	1,4	1,9	1,5	1,7	0,9	1,0	0,1	0,2	0,3	0,6
1989	14-64 años. Madrid municip.	8.002	3,5	6,7 <sup>B</sup>	•	•	0,9	2,2 <sup>B</sup>	0,2	0,3 <sup>B</sup>	•	0,1	•	•
1989	16 años y más. Andalucía	2.000	5,8	6,9	1,9	2,9	2,3	2,7	1,1	1,5	0,2	0,9	0,3	1,1
1989	14-70 años. Castilla y León	2.500	7,8	13,6 <sup>B</sup>	1,2	2,1 <sup>B</sup>	1,6	2,9 <sup>B</sup>	0,4 <sup>A</sup>	0,5 <sup>AB</sup>	0,1	0,2 <sup>B</sup>	0,4	0,9 <sup>C</sup>
1990	15-64 años. Cataluña	1.560	3,2	5,2 <sup>B</sup>	0,2	0,6 <sup>B</sup>	0,6	1,7 <sup>B</sup>	0,2	0,2 <sup>B</sup>	0,0	0,2 <sup>B</sup>	0,2	0,5 <sup>B</sup>
1991	12 años y más. Aragón	1.987	7,3	8,7	1,7	2,1	2,7	3,1	0,1	0,2	0,5	0,6	1,1	1,3
1992	14 años y más. Andalucía	2.250	4,0	4,8	1,1	1,5	2,0	2,9	1,3	1,8	0,2	0,3	0,15	0,4
1992	14-70 años. Castilla y León	2.500	6,4	13,4 <sup>B</sup>	0,3	0,8 <sup>B</sup>	1,8	4,5 <sup>B</sup>	0,4 <sup>A</sup>	0,5 <sup>AB</sup>	0,0	0,0 <sup>B</sup>	0,4	0,6 <sup>B</sup>
1993	12 años y más. Galicia	2.000	1,7	2,4	0,1	0,4	1,2	1,5	0,7	1,0	•	•	0,05	0,6

<sup>A</sup> Opiáceos.

<sup>B</sup> Últimos 12 meses.

<sup>C</sup> Drogas psicodélicas.

El consumo de crack parece estar poco extendido (Tabla 2) (Figura 3). Sin embargo, se ha detectado un cierto consumo entre algunos grupos de consumidores de heroína y existe el riesgo de que la tendencia actual a fumar la heroína se acompañe de un aumento del consumo de crack.

- Las cifras sobre consumo de heroína procedentes de las encuestas no son plenamente fiables (Tablas 2 y 3). Utilizando otros métodos se han realizado estimaciones de la prevalencia de uso problemático de heroína en algunas áreas del Estado. Así, se han obtenido cifras de 0,38-0,44% en Barcelona (1989) y 0,24% en Navarra (1990).

- Se reafirman las evidencias que sugieren que la prevalencia del uso problemático de opiáceos está estabilizándose o descendiendo. Entre ellas pueden citarse las siguientes:

- a. En 1993 se ha estabilizado el número de personas admitidas a tratamiento por abuso o dependencia de opiáceos, des-

pués de un aumento continuado desde 1987 (Figura 1).

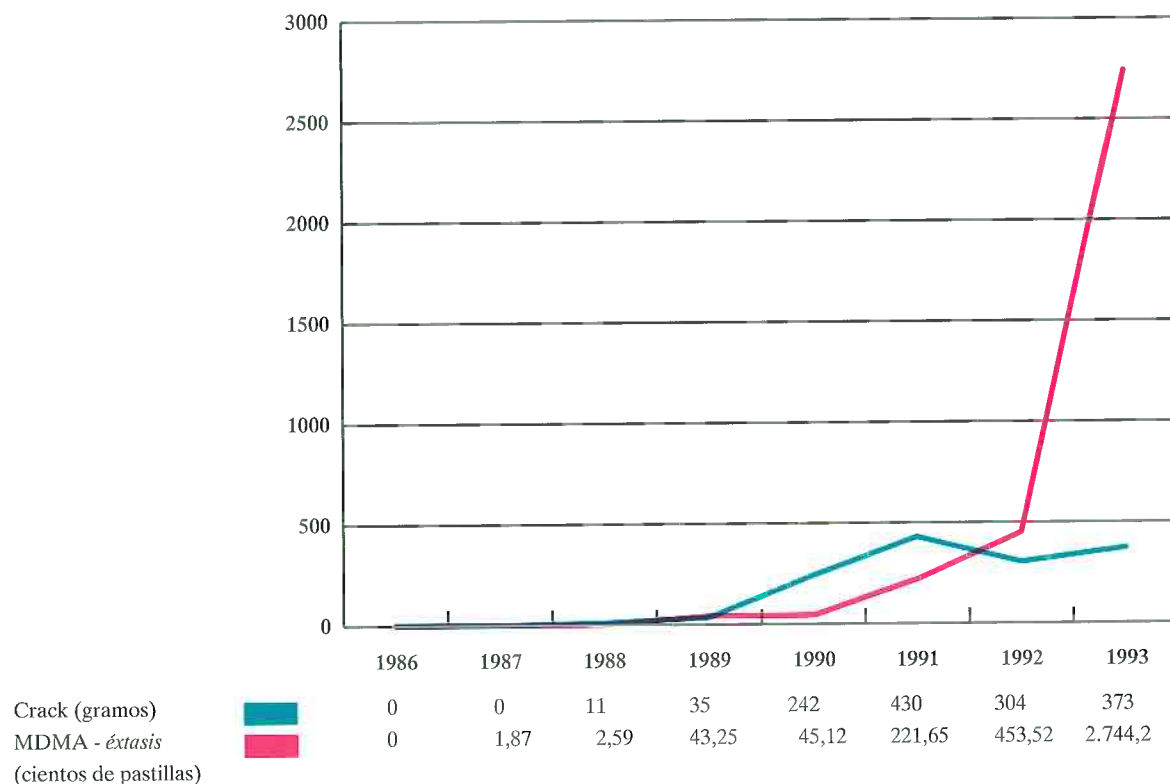
- b. El número de muertos por reacción aguda a drogas en el conjunto de 6 ciudades (Madrid, Barcelona, Valencia, Sevilla, Zaragoza y Bilbao) ha descendido a partir de 1991, después de un aumento continuado desde principio de los años ochenta (Figura 4).

- c. A partir de 1991 ha descendido el número de urgencias relacionadas con los opiáceos en Comunidades donde la cobertura del indicador es estable (por ejemplo, las Comunidades de Madrid y de Asturias).

- d. Continúa aumentando la edad media de los consumidores en todos los indicadores y la edad de primer uso (Figura 5).

- En algunos ambientes festivos se consumen drogas de diseño parecidas a las anfetaminas, como el MDMA o *éxtasis*.

**Figura 3: Cantidades de crack y MDMA (*éxtasis*) decomisadas en España. 1986-1993.**



FUENTE: DGPNSD. Elaborado a partir de datos del Servicio Central de Estupefacientes. Dirección General de la Policía.

**Figura 4: Evolución de las muertes por reacción aguda tras el consumo de opiáceos o cocaína en seis grandes ciudades españolas y en el conjunto del Estado. 1983-1993.**

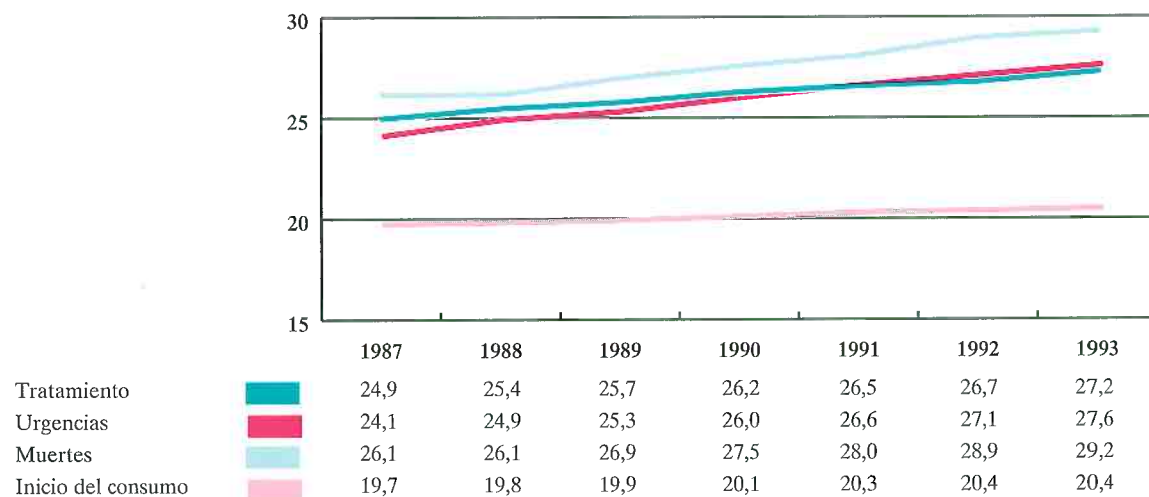


NOTAS (\*): Las muertes corresponden a las ciudades de Barcelona, Bilbao, Madrid, Sevilla, Valencia y Zaragoza.  
 (\*\*): Estas cifras corresponden al conjunto del Estado y se refieren a las muertes en las que existió intervención policial y en cuyas diligencias se consideraron presuntamente relacionadas con el uso de drogas.

FUENTE (\*): DGPNSD. Sistema Estatal de Información sobre Toxicomanías (SEIT).

(\*\*): DGPNSD. Elaborado a partir de datos del Servicio Central de Estupefuentes. Dirección General de la Policía.

**Figura 5: Edad media de los consumidores de opiáceos o cocaína registrados por los tres indicadores del SEIT y edad media de inicio de consumo de los admitidos a tratamiento. España. 1987-1993.**



FUENTE: DGPNSD. Sistema Estatal de Información sobre Toxicomanías (SEIT).



Según la encuesta domiciliaria nacional de 1993, un 2,1% de la población de más de 15 años ha consumido drogas sintéticas alguna vez en la vida (Tabla 2). Esta cifra, el aumento de las cantidades decomisadas por la policía (Figura 3) y la percepción de algunos observadores cercanos a los medios afectados, hacen pensar que el consumo de estas drogas ha aumentado de forma importante en los últimos años.

- El consumo legal de psicofármacos mantiene las tendencias de los últimos años.

Se ha producido un cierto incremento en la prescripción de narcóticos, aunque ésta continúa siendo baja (Tabla 4).

## 1.2. Patrones de consumo

Actualmente las vías preferentes de administración de la heroína son la inhalada —bien fumando la heroína, bien calentándola en papel de aluminio e inhalando los vapores, lo que se conoce como *fumar chinos*— y la inyectada. Entre los tratados por abuso o dependencia de heroína la vía inhalada predomina entre los tratados por

primera vez y la inyectada entre los tratados previamente (Figura 6).

Sigue disminuyendo muy rápidamente la práctica de inyectarse y aumentando la práctica de fumar o inhalar la droga. La proporción de tratados por primera vez cuya vía de administración más frecuente es parenteral ha seguido descendiendo desde un 50,3% en 1991, a un 37,8 % en 1993 (Figura 7). Este descenso se ha producido en toda España, aunque con un ritmo desigual (Figuras 8 y 9). A pesar de estos cambios, una proporción importante de los consumidores de heroína de la franja noreste sigue manteniendo la inyección como vía preferente de consumo; mientras, en el suroeste y en Canarias, esta práctica comienza a ser minoritaria entre los nuevos consumidores (Figura 10).

El nivel de consumo de otras drogas entre los consumidores de heroína es muy elevado, sobre todo alcohol, tabaco, cannabis, cocaína (a menudo mezclada con heroína) y benzodiazepinas (Tabla 5).

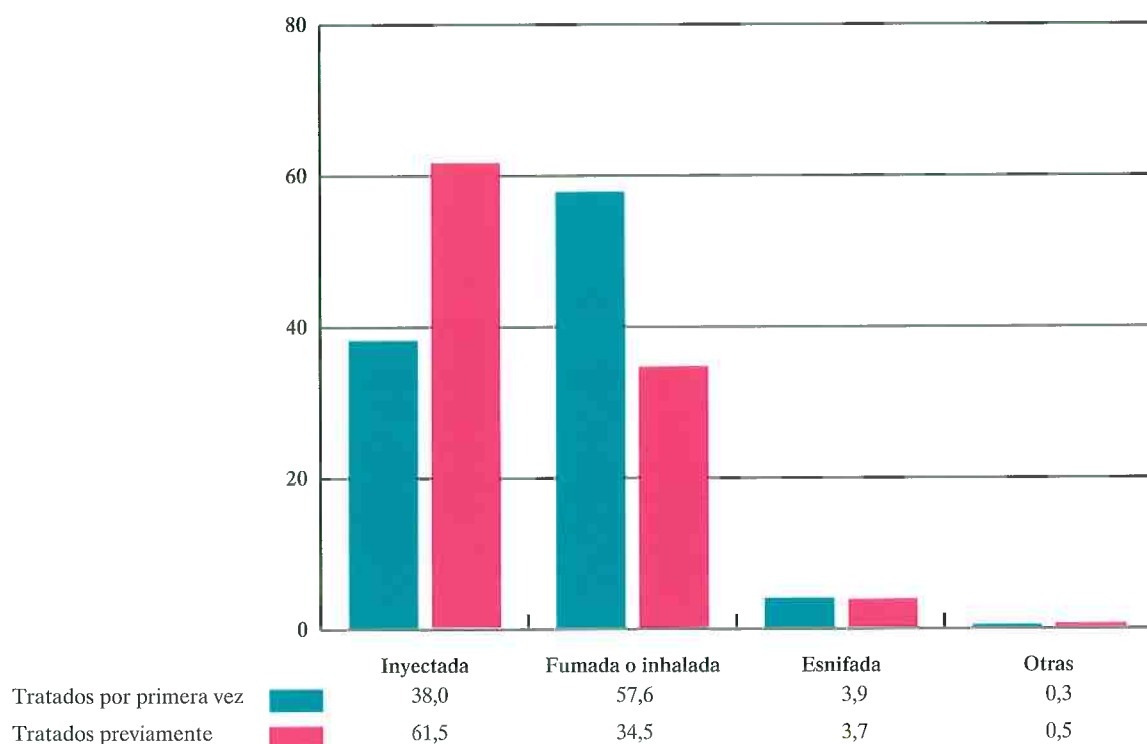
Un estudio realizado en 1993 en 40 ciudades españolas sobre los consumidores de heroína o cocaína que no están en tratamiento, sugiere que

**Tabla 4: Evolución del consumo de fármacos psicoactivos\* (en miles de unidades vendidas). España. 1993.**

ENVASES	1988	1989	1990	1991	1992	1993
Tranquilizantes	14.496	16.202	17.311	18.254	19.839	20.809
Hipnóticos y sedantes	5.829	5.967	6.009	6.152	5.739	5.721
Neurolépticos	5.957	6.383	6.791	7.151	7.648	8.014
Psicoanalépticos	3.344	3.339	3.305	3.209	3.182	3.038
Psicoestimulantes (derivados anfetamínicos)	38	31	30	33	29	22
Analgésicos narcóticos	837	755	740	689	652	823

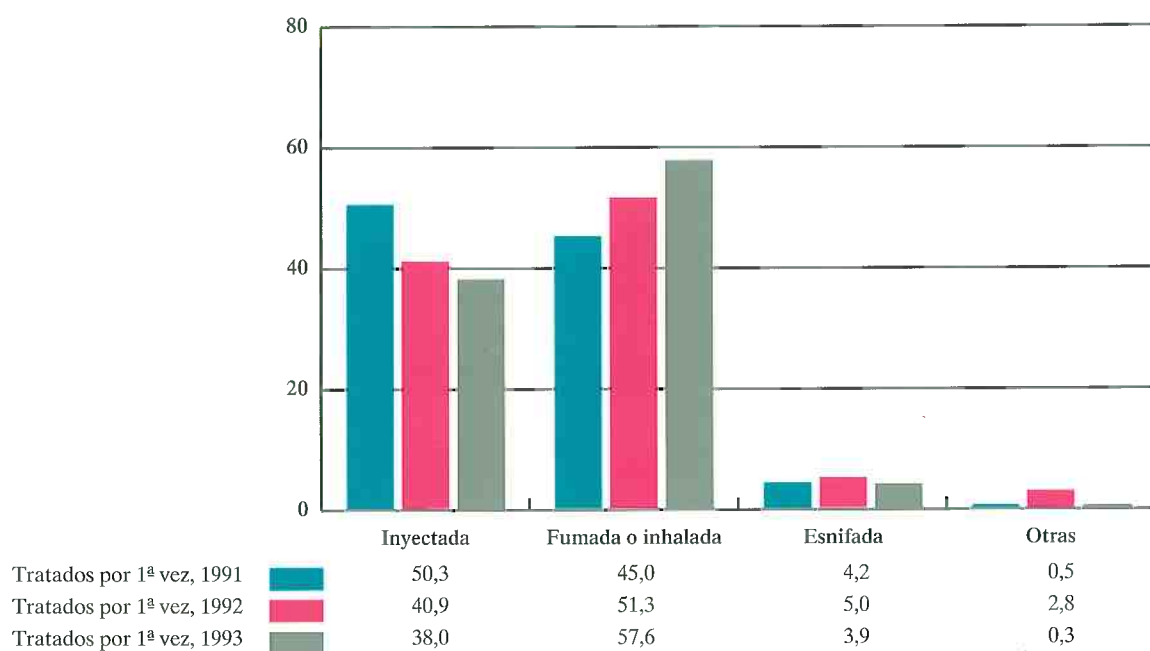
NOTA(\*): Se refleja el consumo en el Sistema Nacional de Salud, excluyendo los fármacos distribuidos en el mercado libre.  
FUENTE: Dirección General de Farmacia. Ministerio de Sanidad y Consumo.

**Figura 6:** Distribución de los admitidos a tratamiento por heroína, según la vía de administración más frecuente de dicha droga (%). España. 1993.



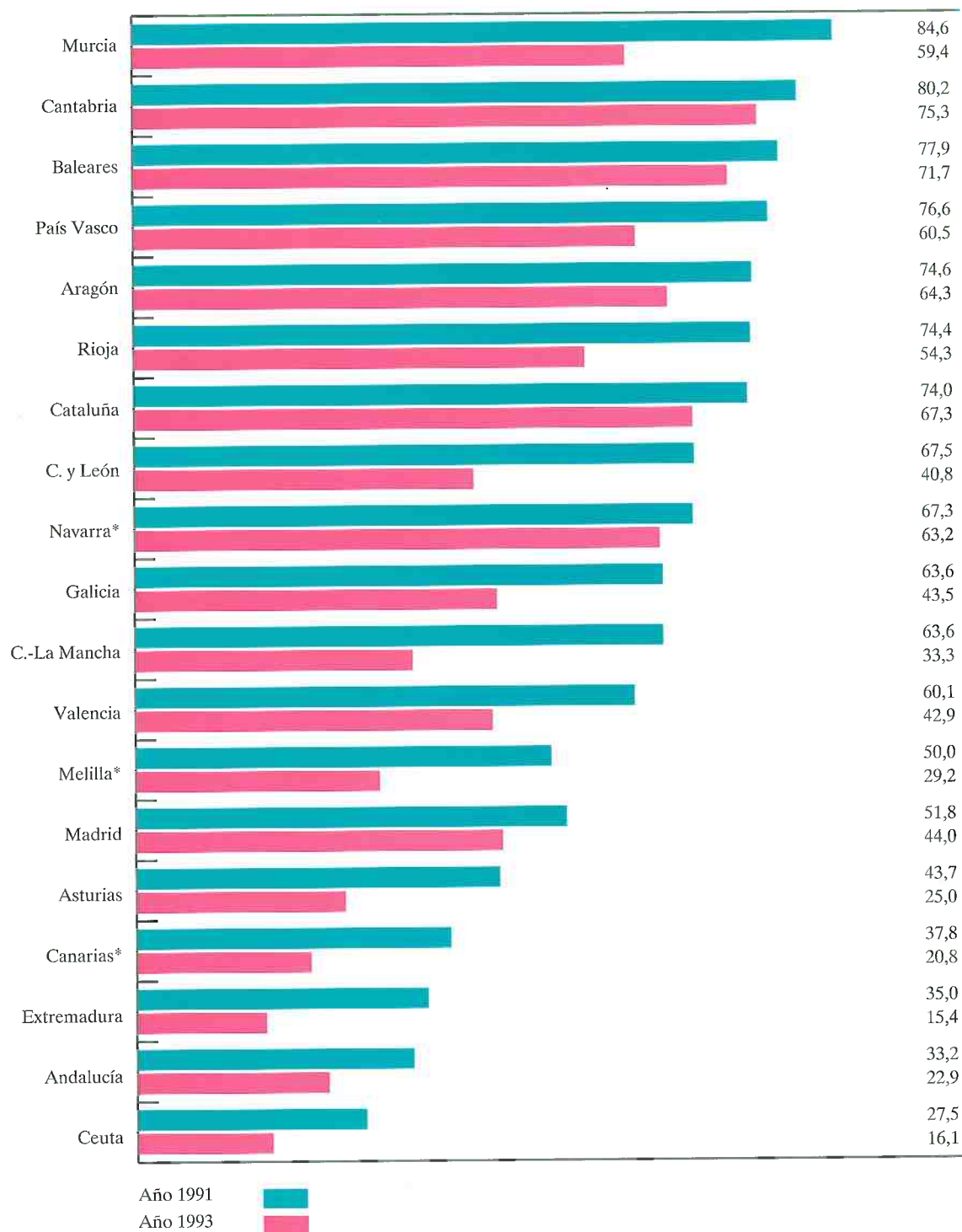
FUENTE: DGPNSD. Sistema Estatal de Información sobre Toxicomanías (SEIT).

**Figura 7:** Distribución de los admitidos por primera vez a tratamiento por heroína, según la vía de administración más frecuente de dicha droga (%). España. 1991-1993.



FUENTE: DGPNSD. Sistema Estatal de Información sobre Toxicomanías (SEIT).

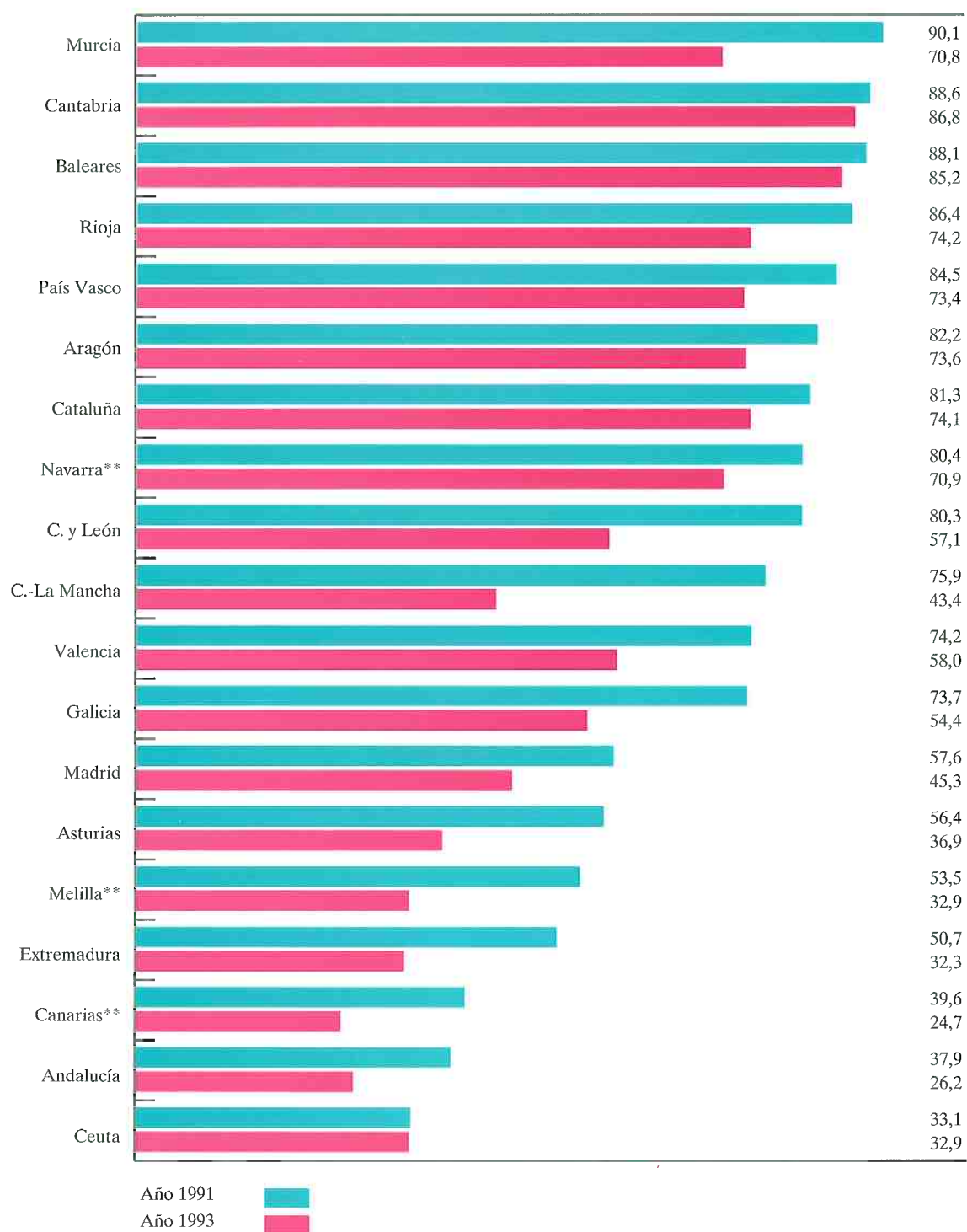
**Figura 8: Proporción de los admitidos a tratamiento por primera vez en la vida por heroína, cuya vía de administración más frecuente de esa droga es la vía parenteral (%). España. 1991-1993.**



NOTA (\*): En las CCAA de Navarra y Canarias y en la ciudad de Melilla se presentan los datos correspondientes a 1992 en lugar de los datos de 1991, bien porque en este año no se habían recogido (Melilla) o bien porque no eran comparables con los años posteriores.

FUENTE: DGPNSD. Sistema Estatal de Información sobre Toxicomanías (SEIT).

**Figura 9: Proporción de los admitidos a tratamiento por heroína cuya vía de administración más frecuente de esa droga es la vía parenteral \*(%). España. 1991-1993.**

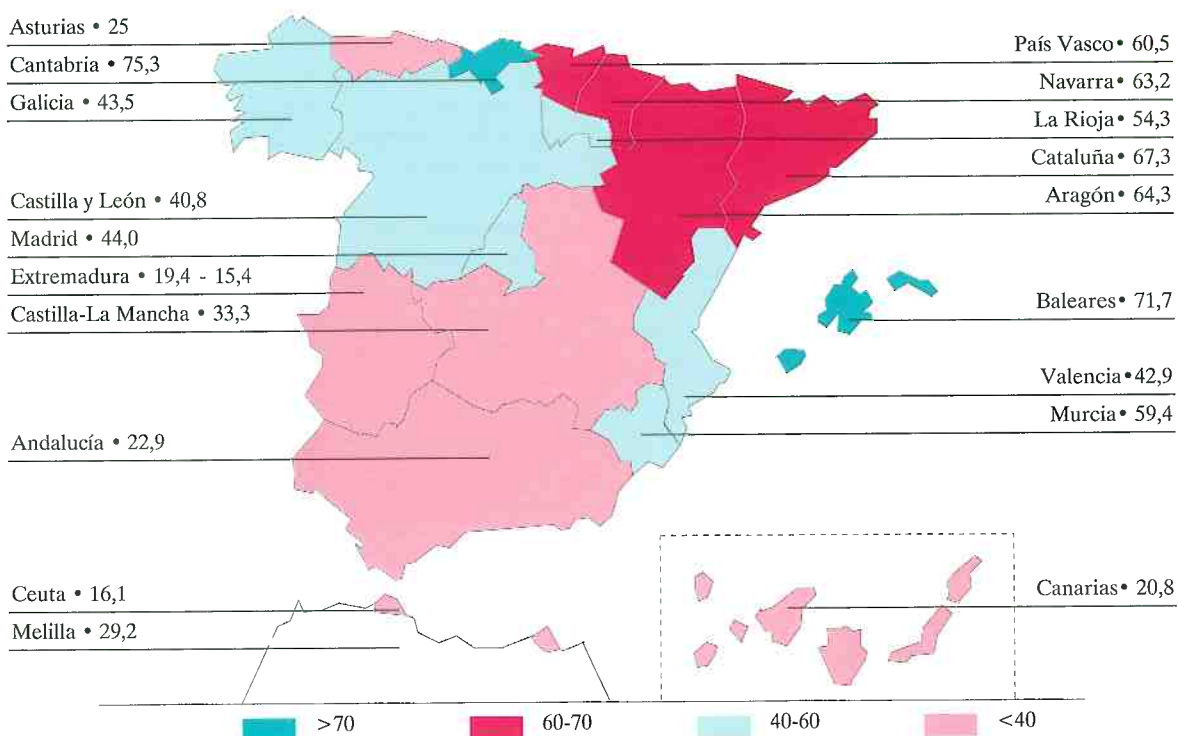


NOTA (\*): Incluye tanto los tratados por primera vez en la vida como los previamente tratados.

(\*\*): En las CCAA de Navarra y Canarias y en la ciudad de Melilla se presentan los datos correspondientes a 1992 en lugar de los datos de 1991, bien porque en este año no se habían recogido (Melilla) o bien porque no eran comparables con los años posteriores.

FUENTE: DGPNSD. Sistema Estatal de Información sobre Toxicomanías (SEIT).

**Figura 10: Proporción de los admitidos a tratamiento por primera vez en la vida por heroína cuya vía de administración más frecuente es la vía parenteral. España. 1993.**



FUENTE: DGPNSD. Sistema Estatal de Información sobre Toxicomanías (SEIT).

**Tabla 5: Prevalencia de consumo de diversas drogas durante los últimos 30 días (%) entre los consumidores de heroína o cocaína que no están en tratamiento. España. 1993.**

	HEROÍNA (A)	COCAÍNA (A)	HEROÍNA + COCAÍNA (B)
Sustancias volátiles	3,8	1,5	3,9
Cannabis	66,5	65,5	64,9
Pastillas para dormir	36,7	5,1	38,1
Tranquilizantes	29,1	4,4	34,2
Opiáceos diferentes a heroína	34,8	1,0	23,4
Anfetaminas y otros estimulantes	7,0	15,3	17,7
Alucinógenos clásicos	9,5	11,7	14,3

A Ha consumido esa droga al menos 2 veces durante los últimos 6 meses.

B Ha consumido cada droga al menos 2 veces durante los últimos 6 meses.

FUENTE: Características, actitudes y opiniones de los usuarios de drogas que actualmente no están en tratamiento. DGPNSD, 1993.

los consumidores de heroína y de heroína+cocaína adoptan patrones de consumo de mucho más alto riesgo que los consumidores de cocaína (Figuras 11 y 12) (Tabla 5).

Después del aumento acaecido durante la década de los ochenta, actualmente parece observarse una estabilización del consumo de cocaína entre los heroínómanos (Figura 13).

### 1.3. Perfil de los consumidores

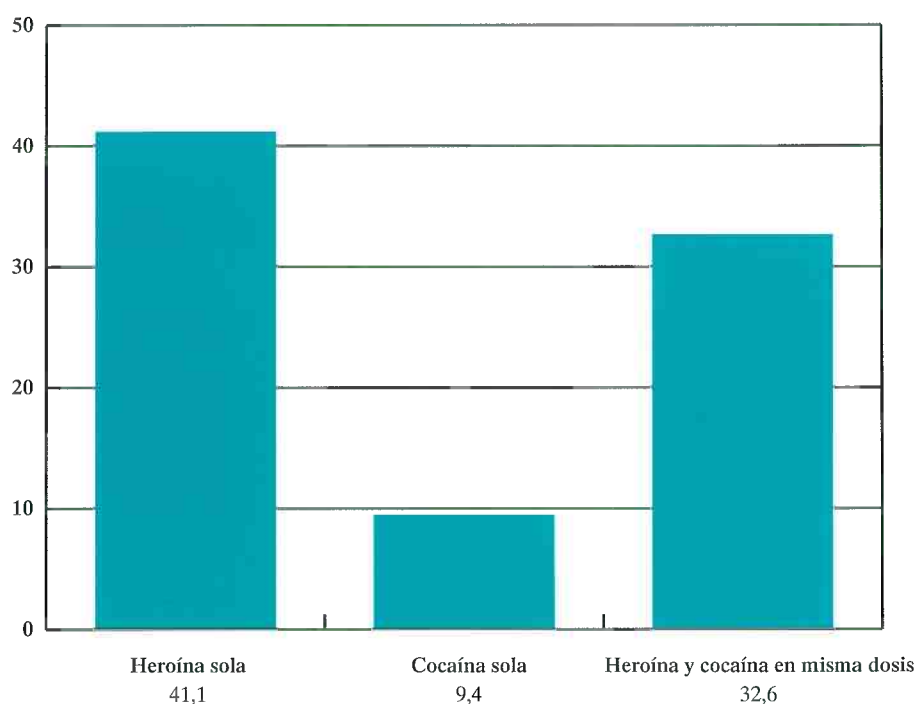
El uso de heroína parece concentrarse entre personas de 20-34 años, con bajo nivel educativo, desempleadas, con carencias sociales y residentes en las ciudades. Este perfil deriva de los estudios antropológicos y del estudio de los consumidores atendidos por los servicios sociales y sanitarios. Algunos estudios han detectado importantes diferencias en el nivel de consumo dentro de la misma ciudad. Aproximadamente cuatro de cada cinco consumidores de opiáceos son varones y se

aprecia una ligera tendencia al aumento de la proporción de los mismos (Figura 14).

Sigue existiendo una tendencia al envejecimiento progresivo de los consumidores de heroína en los tres indicadores del SEIT (tratamientos, urgencias y mortalidad). Desde 1991 la edad media de los consumidores atendidos en urgencias supera la de los admitidos a tratamiento, seguramente debido a que en los servicios de urgencias ha aumentado la proporción de patologías ligadas a la infección por el VIH sobre el total de problemas urgentes relacionados con el consumo de drogas. Se aprecia también una lenta tendencia al aumento de la edad media de primer consumo (Figura 5).

El estudio de 1993 sobre consumidores de heroína o cocaína que no están en tratamiento, muestra que los consumidores de cocaína que no usan heroína tienen un nivel de estudios y una tasa de empleo muy superior a los consumidores de heroína o de heroína+cocaína (Figura 15).

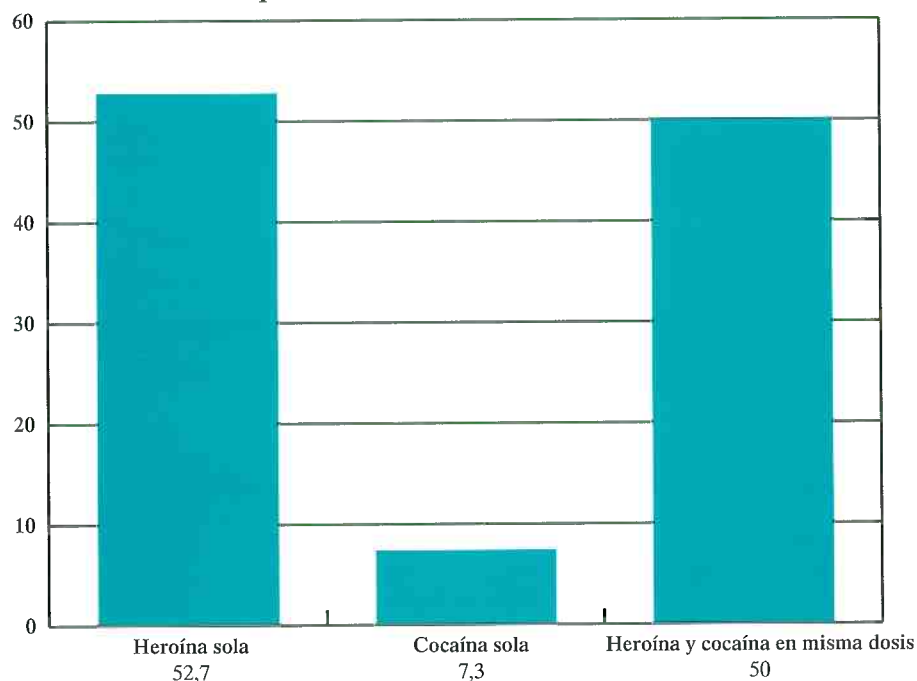
**Figura 11: Porcentaje de personas que ha consumido cada droga diaria o casi diariamente durante los últimos 30 días, entre los consumidores de heroína o cocaína que no están en tratamiento. España. 1993.**



FUENTE: *Características, actitudes y opiniones de los usuarios de drogas que actualmente no están en tratamiento*. DGPNSD, 1993.

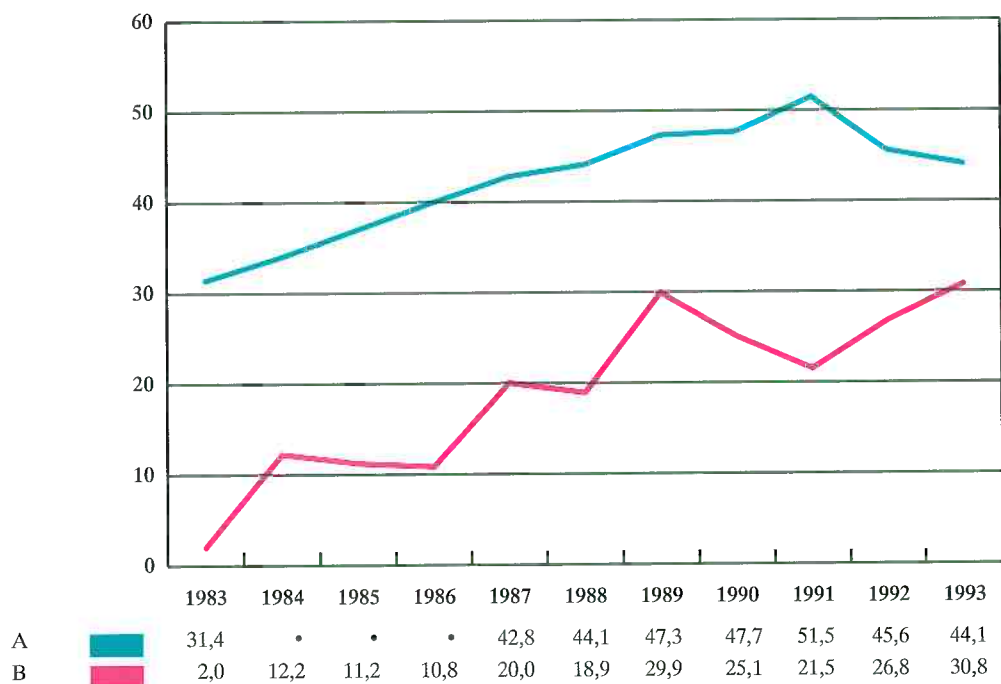


**Figura 12:** Porcentaje de personas que ha utilizado la vía parenteral como vía de administración más frecuente de cada droga durante los últimos 30 días, entre los consumidores de heroína o cocaína que no están en tratamiento. España. 1993.



FUENTE: Características, actitudes y opiniones de los usuarios de drogas que actualmente no están en tratamiento. DGPNSD, 1993.

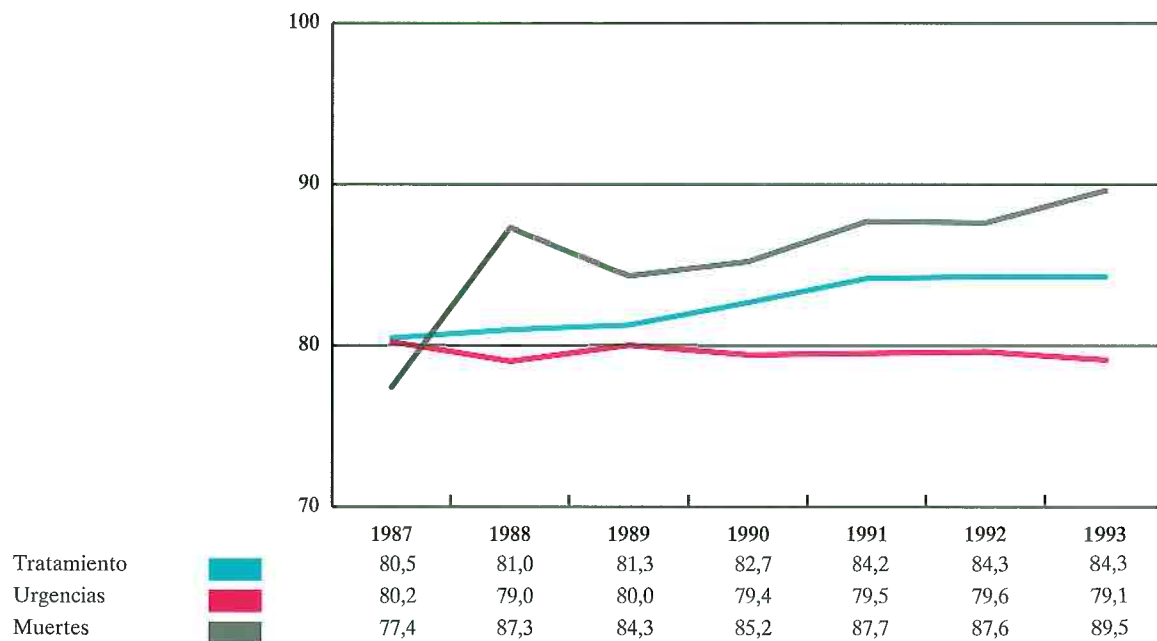
**Figura 13:** Evolución del consumo de cocaína entre los heroínómanos. España. 1983-1993.



A: % de los admitidos a tratamiento ambulatorio por heroína que ha consumido cocaína durante los 30 días anteriores al inicio del tratamiento. Los datos de 1983 corresponden al conjunto del periodo 1981-1985.  
 B: % de los muertos por reacción aguda a opiáceos o cocaína en cuya sangre se encuentra cocaína.

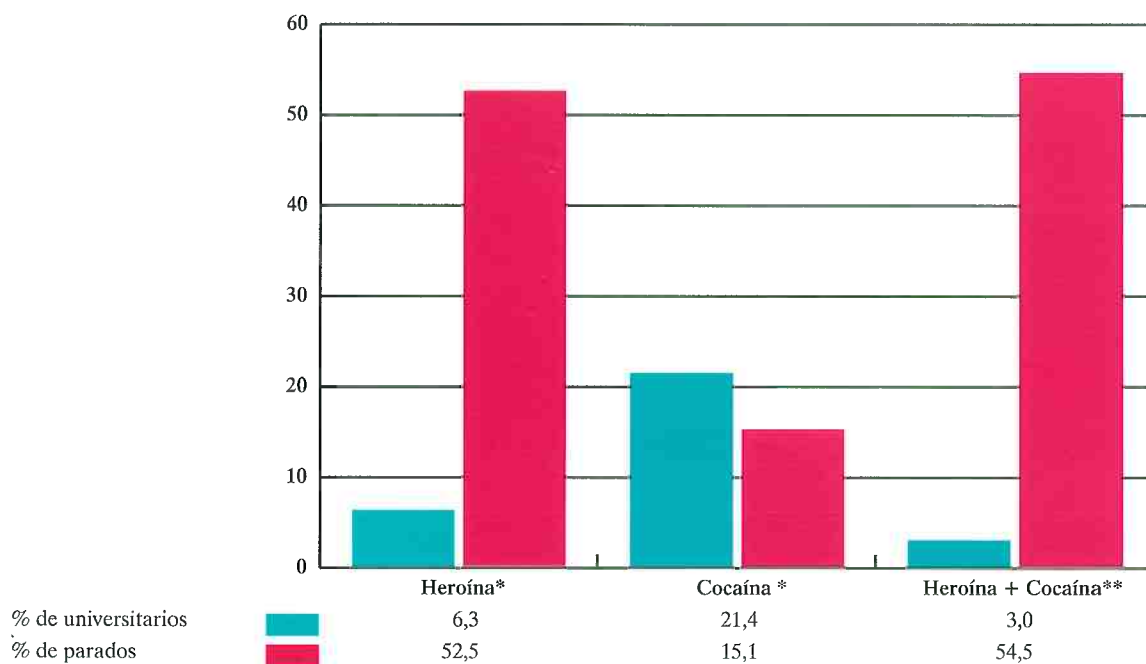
FUENTE: DGPNSD. Sistema Estatal de Información sobre Toxicomanías (SEIT).

**Figura 14:** Porcentaje de hombres entre los consumidores de opiáceos o cocaína, registrado por los tres indicadores del SEIT. España. 1987-1993.



FUENTE: DGPNSD. Sistema Estatal de Información sobre Toxicomanías (SEIT).

**Figura 15:** Porcentaje de parados y de estudiantes universitarios entre los consumidores de heroína y cocaína que no están en tratamiento, según droga consumida. España. 1993.



NOTA (\*): Ha consumido esa droga al menos 2 veces durante los últimos 6 meses.

(\*\*): Ha consumido cada droga al menos 2 veces durante los últimos 6 meses.

FUENTE: Características, actitudes y opiniones de los usuarios de drogas que actualmente no están en tratamiento. DGPNSD, 1993.



#### 1.4. Indicador tratamiento

Por primera vez se ha estabilizado el número de personas admitidas a tratamiento ambulatorio por opiáceos o cocaína (Figura 1).

El 56,9% de las personas admitidas a tratamiento por abuso o dependencia de opiáceos o cocaína durante 1993, lo fueron por primera vez en la vida (Figura 16). Es, sensiblemente, la misma proporción que en 1992.

Siguen existiendo diferencias interautonómicas importantes en cuanto a la tasa de admisiones a tratamiento por cien mil habitantes, aunque resulta problemático saber en qué medida dichas diferencias son debidas a variaciones en la prevalencia del consumo de drogas o a otras circunstancias relacionadas con los modelos de intervención o con otras variables (Figura 17).

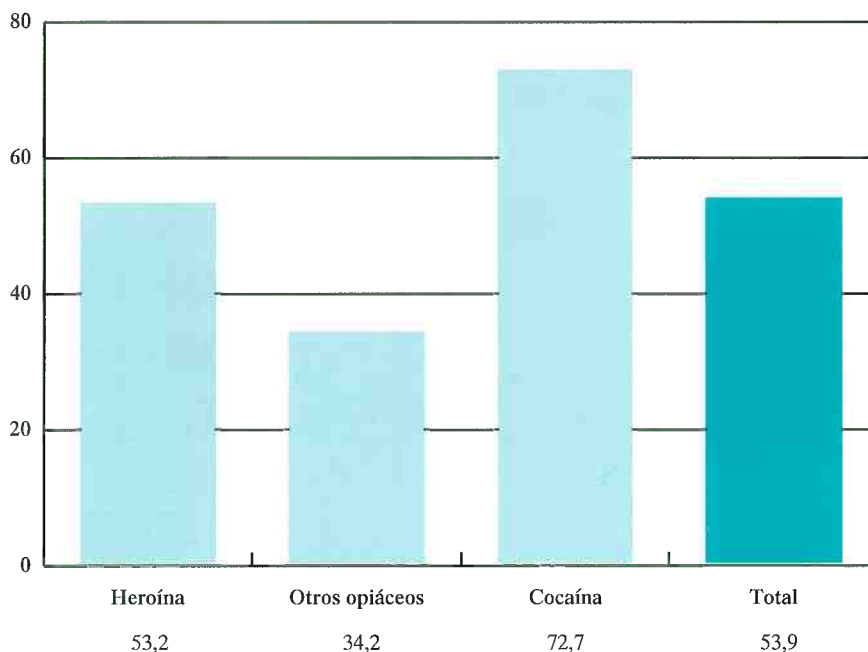
El número de tratamientos motivado por abuso o dependencia de heroína es más de 20 veces mayor que el número de tratamientos por cocaína (Figuras 18 y 19).

Según la Encuesta Nacional sobre Drogas de 1993, un 5% de los españoles de 16 años o más ha tenido que utilizar algún servicio de atención a drogodependientes para sí mismo o para algún familiar o amigo.

#### 1.5. Consecuencias sanitarias y sociales del consumo

En España, como en el resto de los países desarrollados, el consumo de alcohol constituye un enorme problema de salud pública. Actualmente en España la cirrosis hepática —relacionada la mayor parte de las veces con el consumo de alcohol— constituye la 5ª causa de mortalidad prematura en las mujeres y la 4ª en los varones. Un estudio reciente ha estimado que un 17% de todos los accidentes laborales que ocurren en España son atribuibles al consumo de alcohol. Las tasas de mortalidad por enfermedades relacionadas con el alcohol, ajustadas por edad, han experimentado, entre 1980 y 1989, un ligero descenso, tanto entre los hombres como entre las mujeres.

**Figura 16:** Proporción de los admitidos a tratamiento por cada droga principal que no habían recibido tratamiento previo por esa misma droga. España. 1993.



NOTA : Equivale al % de personas admitidas por cada droga principal que han recibido tratamiento por primera vez en su vida por abuso/dependencia de esa droga. En el grupo de otros opiáceos está incluida también la metadona.

FUENTE: DGPNSD. Sistema Estatal de Información sobre Toxicomanías (SEIT).

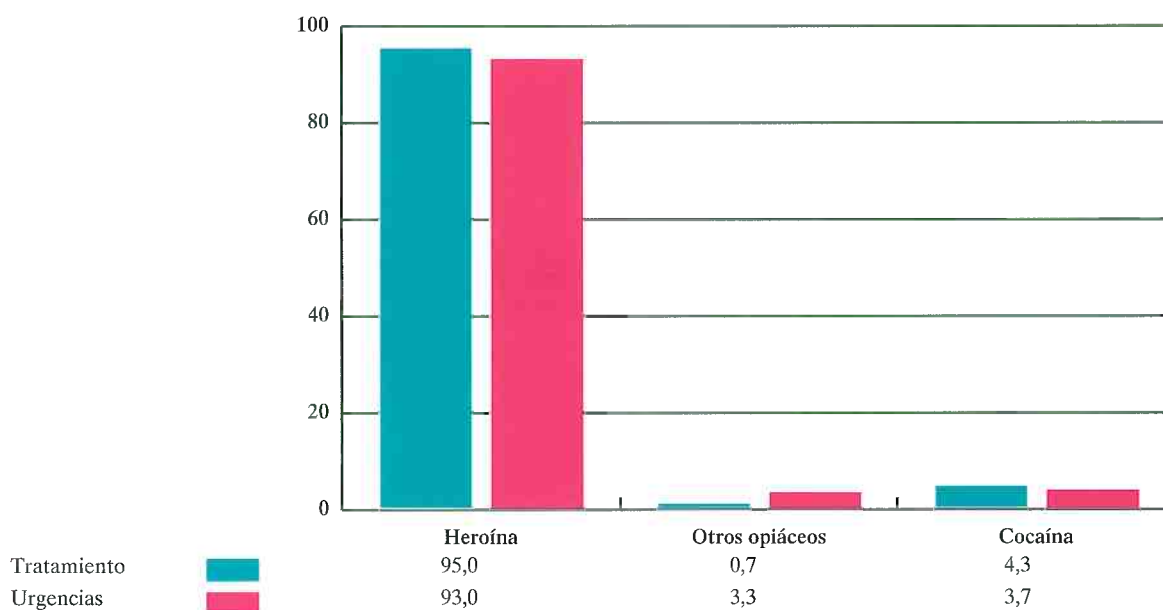
**Figura 17: Personas admitidas a tratamiento ambulatorio por abuso o dependencia de opiáceos o cocaína. (Número de casos y tasa por 100.000 habitantes). España. 1993.**



NOTA : Para el cálculo de las tasas se ha utilizado la población de derecho del Censo de Población de 1991.

FUENTE: DGPNSD. Sistema Estatal de Información sobre Toxicomanías (SEIT).

**Figura 18: Admisiones a tratamiento ambulatorio y episodios de urgencia, según la droga principal que los motiva (%). España. 1993.**



NOTAS: Los porcentajes de admisiones a tratamiento están calculados sobre el total de personas tratadas por opiáceos o cocaína.

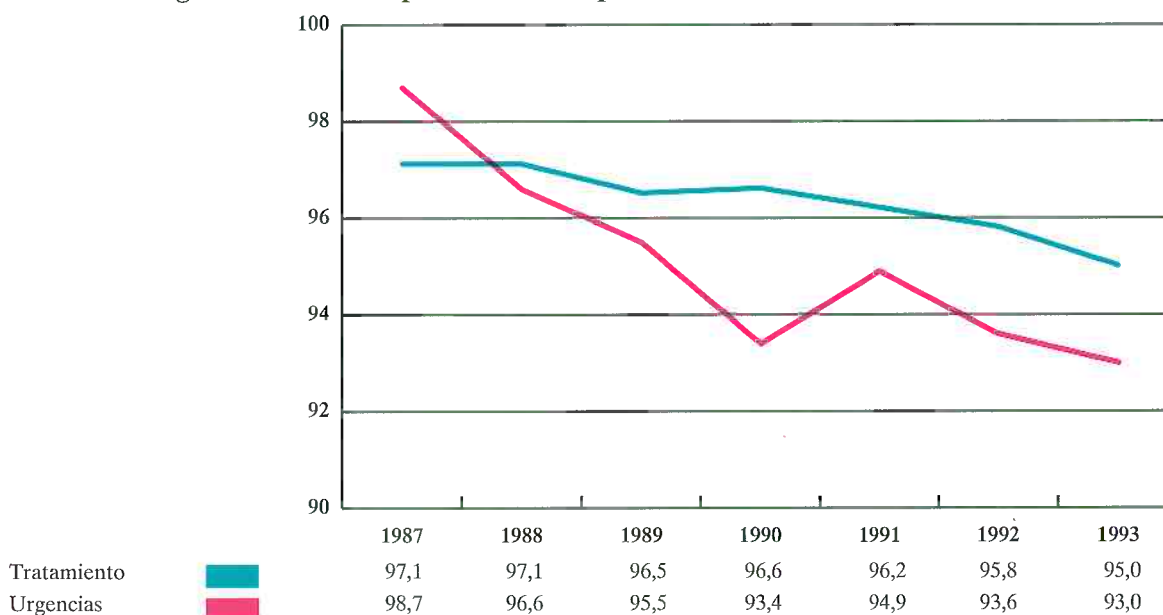
Los porcentajes de urgencia están calculados sobre el total de urgencias por opiáceos o cocaína.

Cuando existía constancia de que la urgencia estaba relacionada con el uso de drogas, pero la droga era desconocida, se ha imputado a la heroína.

En el grupo de otros opiáceos está incluida también la metadona.

FUENTE: DGPNSD. Sistema Estatal de Información sobre Toxicomanías (SEIT).

**Figura 19: Porcentaje de admitidos a tratamiento ambulatorio y porcentaje de episodios de urgencia motivados por heroína. España. 1987-1993.**



NOTA: A partir de 1991, cuando existía constancia de que la urgencia estaba relacionada con el uso de drogas pero la droga era desconocida, se ha imputado a la heroína.

FUENTE: DGPNSD. Sistema Estatal de Información sobre Toxicomanías (SEIT).

Según el SEIT, tras el máximo alcanzado en 1991, continúa descendiendo por segundo año consecutivo el número de fallecidos por reacción aguda a opiáceos o cocaína en las grandes ciudades, pasando de 556 fallecidos en 1992 a 442 en 1993. La Dirección General de la Policía informa igualmente de un descenso del número de muertes registradas a través de sus propios sistemas de seguimiento (Figura 4). Por ciudades, la mortalidad ha descendido en Madrid, Barcelona, Bilbao y Valencia y ha aumentado en Sevilla y Zaragoza (Figura 20).

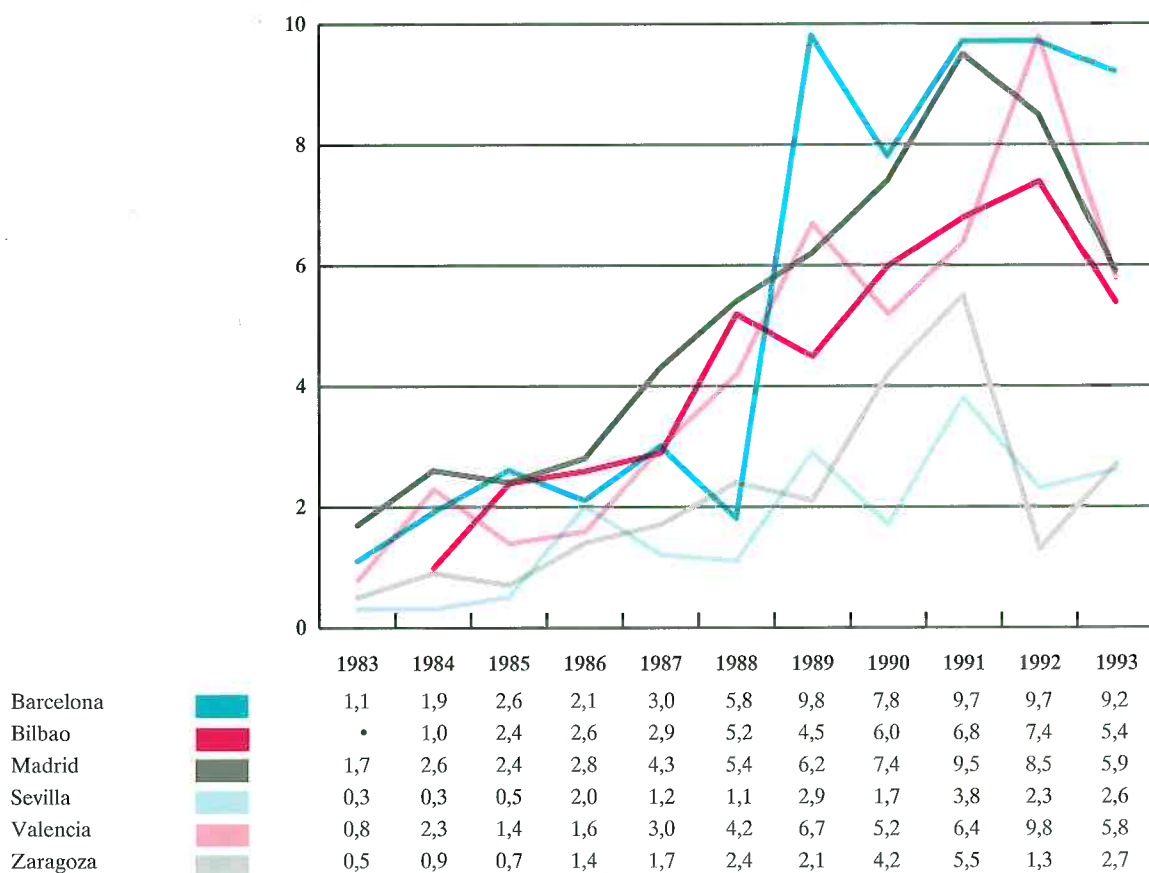
Los problemas de salud más importantes de los consumidores de drogas por vía parenteral continúan estando en relación con la infección por el VIH. Según el Registro Nacional de Casos de SIDA (registro nominal, basado en los casos notificados voluntariamente por los médicos que

atienden a los pacientes) hasta finales de 1993 se habían diagnosticado en España 14.479 casos de SIDA relacionados con el consumo de drogas por vía parenteral, lo que representaba el 63,9% de todos los casos de SIDA diagnosticados hasta entonces.

Continúan las diferencias interautonómicas entre las tasas acumuladas de casos de SIDA relacionados con el consumo de drogas, siguiendo la tendencia reflejada otros años. Hasta finales de 1993 las tasas por millón de habitantes más elevadas correspondían al País Vasco, Comunidad de Madrid y Cataluña, donde se sitúan los núcleos urbanos e industriales más importantes del país y las más bajas a Canarias y Castilla-La Mancha (Figura 21).

Se mantiene la atenuación del ritmo de crecimiento (incremento anual) del número de casos

**Figura 20: Evolución de las tasas de mortalidad por reacción aguda tras el consumo de opiáceos o cocaína según ciudad de fallecimiento. 1983-1993.**



NOTA: Para el cálculo de las tasas del período 1983-1990 se ha utilizado la población de derecho del Padrón Municipal de habitantes de 1986, y para las de 1991-1993 la población de derecho del Censo de Población de 1991.

FUENTE: DGPNSD. Sistema Estatal de Información sobre Toxicomanías (SEIT).

**Figura 21: Casos de SIDA en usuarios de droga por vía parenteral (UDVP). Número absoluto y tasa acumulada por millón de habitantes. España. 1982-1993.**



NOTA: Actualización a 31 de diciembre de 1993.

Para el cálculo de tasas se ha utilizado la población de derecho del Censo de Población de 1991.

Sólo se incluyen los casos que tienen como antecedente de prácticas de riesgo el uso de drogas por vía parenteral y no los que además comparten otras prácticas de riesgo.

FUENTE: DGPNSD. Elaborado a partir del Registro Nacional de SIDA.

de SIDA relacionados con el consumo de drogas diagnosticados anualmente que se inició a partir de 1988; la curva ha continuado ascendiendo pero en menor proporción (Figura 22).

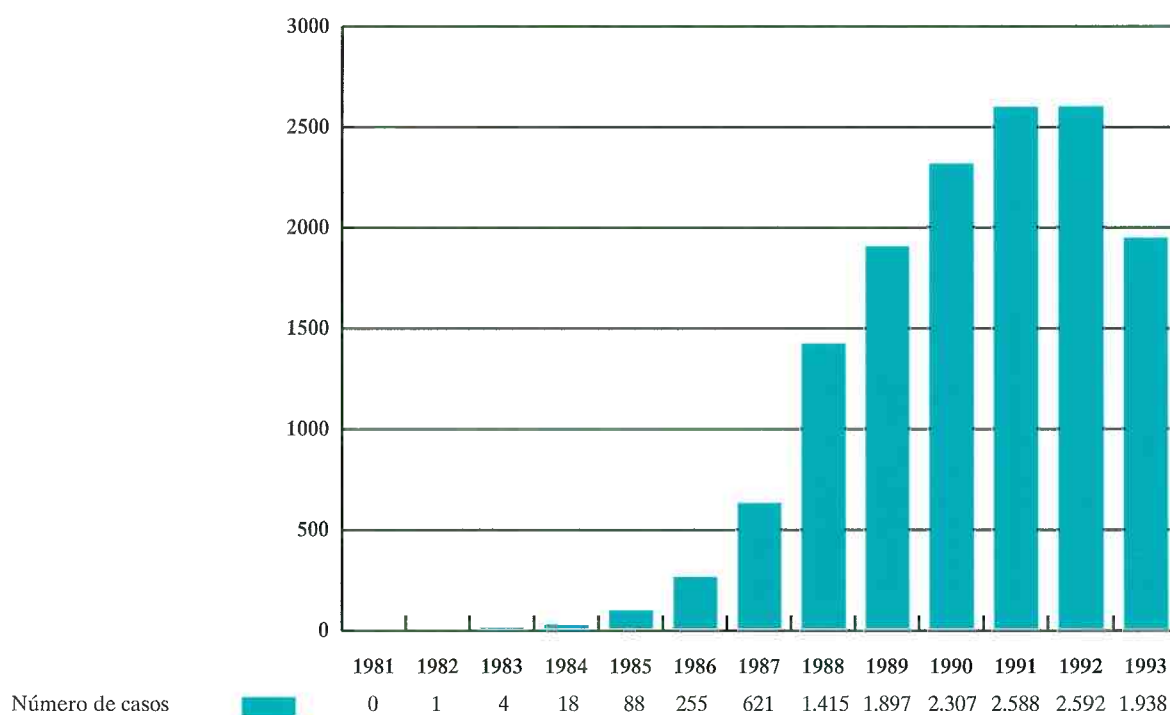
En el contexto europeo España ocupa el primer lugar en cuanto a la tasa acumulada de casos de SIDA relacionados con el consumo de drogas, seguida de Italia, Suiza y Francia. También es el primer país de Europa en cuanto número absoluto de casos de SIDA en consumidores de drogas (Figura 23). Es muy probable que las muertes por SIDA relacionado con el consumo de drogas sean ya bastante más numerosas que las muertes por reacción aguda a drogas.

Aunque en España la prevalencia de infección por VIH entre los consumidores de drogas continúa siendo extraordinariamente elevada, comienzan a existir evidencias de que ha comenzado a disminuir en algunos grupos de consumi-

dores. Esto es bastante evidente entre los consumidores de drogas que ingresan por primera vez en prisión (Figura 24). Tal como se comentó en años anteriores, a pesar de que continúa el descenso en las prácticas de riesgo, el potencial de difusión del VIH entre y a partir de los consumidores, todavía es elevado.

La gran mayoría de los problemas relacionados con el consumo de drogas ilegales siguen atribuyéndose a la heroína o al uso de la vía parenteral. Más del 90% de las admisiones a tratamiento y de las urgencias registradas por el SEIT se relacionan con el consumo de heroína y en más del 90% de las muestras de sangre de los fallecidos por reacción aguda a drogas se detectan morfina u otros productos metabólicos derivados de la heroína. Continúa aumentando la aparición de problemas de salud relacionados con el consumo de cocaína, aunque siguen siendo muy escasos, en comparación con los relacionados con heroí-

**Figura 22: Número de casos de SIDA en usuarios de drogas por vía parenteral (UDVP) por año de diagnóstico. España, 1981-1993.**



NOTA : Actualización a 31 de diciembre de 1993.

Además hay 755 casos sin especificar el año de diagnóstico.

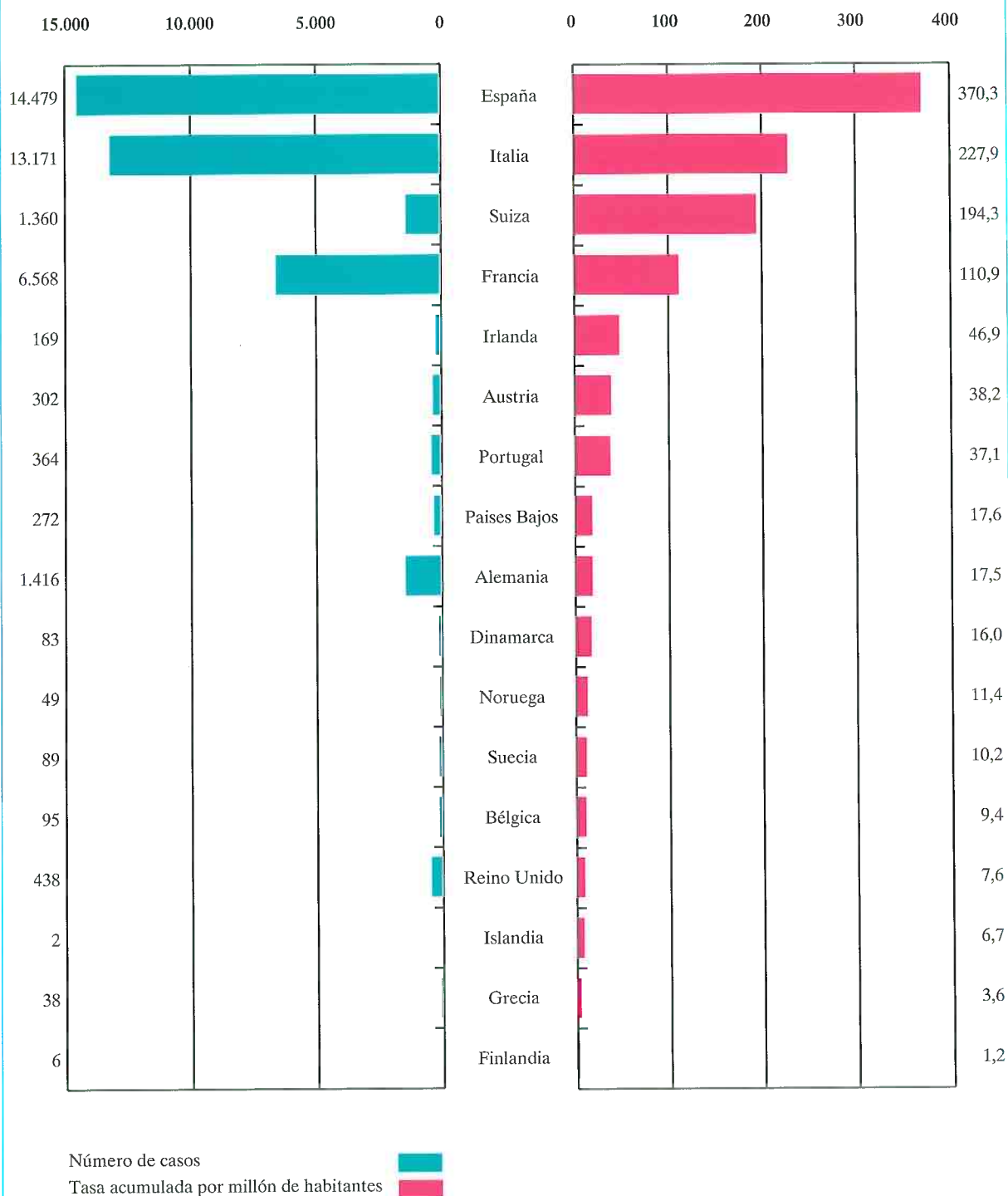
Sólo se incluyen los casos que tienen como antecedente de prácticas de riesgo el uso de drogas por vía parenteral y no los que además comparten otras prácticas de riesgo.

Los datos son susceptibles de modificaciones (especialmente en el último año) debido al retraso en la notificación.

FUENTE: DGPNSD. Elaborado a partir del Registro Nacional de SIDA.



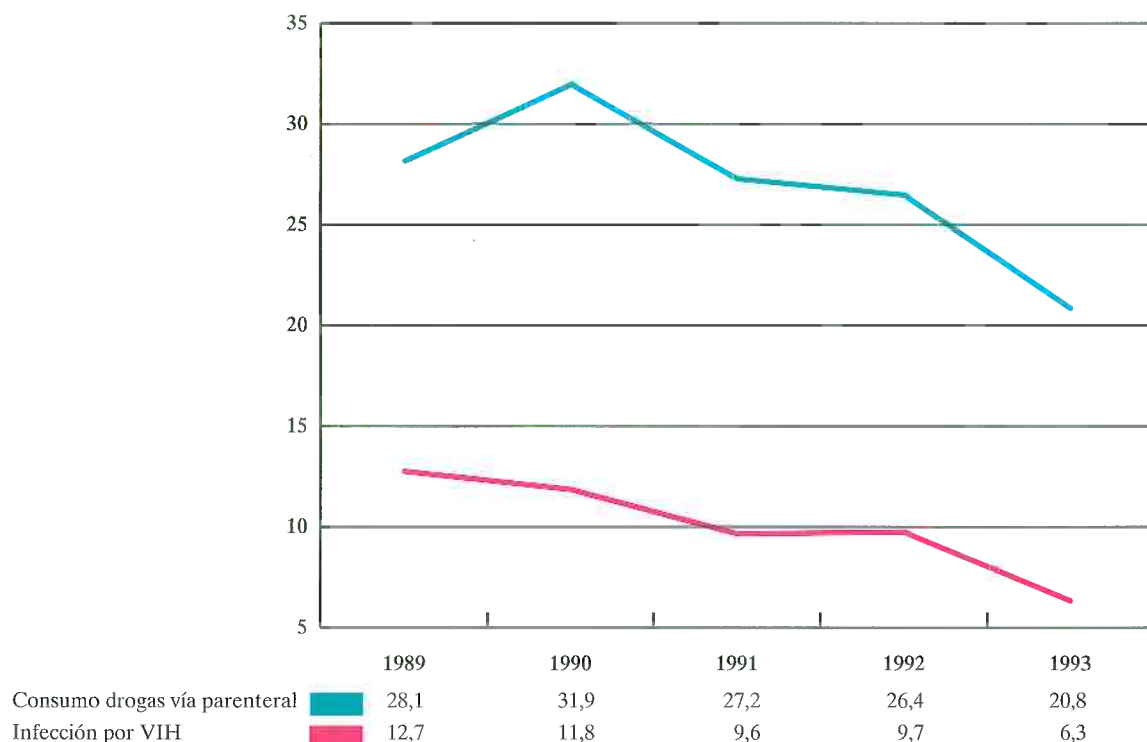
**Figura 23: Casos de SIDA en usuarios de droga por vía parenteral (UDVP). Número absoluto y tasa acumulada por millón de habitantes. 1981-1993.**



NOTA : Actualización para todos los países a 31 de diciembre de 1993.

FUENTE: DGPNSD. Elaborado a partir de los datos del Centro Europeo para la Vigilancia Epidemiológica del SIDA.

**Figura 24: Prevalencia de consumo de drogas por vía parenteral y de infección por VIH entre las personas que ingresaron por primera vez en prisión (%). España. 1989-1993.**



FUENTE: DGPNSD. Elaborado a partir de datos de la Subdirección General de Sanidad Penitenciaria. Dirección General de Instituciones Penitenciarias. Ministerio de Justicia.

na, alcohol o tabaco. También aparecen pocos problemas de salud en los servicios asistenciales de cualquier índole en relación con el consumo de cannabis o de drogas de diseño.

El estudio de 1993 sobre consumidores heroína o cocaína que no están en tratamiento muestra una frecuencia de problemas mucho mayor entre los consumidores de heroína o heroína+cocaína que entre los consumidores de cocaína, tanto en lo que se refiere a los problemas laborales, como a los familiares, de salud o de integración social (Figura 25).

### 1.6. Drogodependientes en situación de privación de libertad

Entre las personas que ingresaron en prisión en 1993, un 30,2% eran consumidores de drogas por vía parenteral (20,8% entre los que ingresaron por primera vez y 43,8% entre los que reingresaron).

Entre los consumidores de drogas por vía parenteral que ingresaron por primera vez en prisión

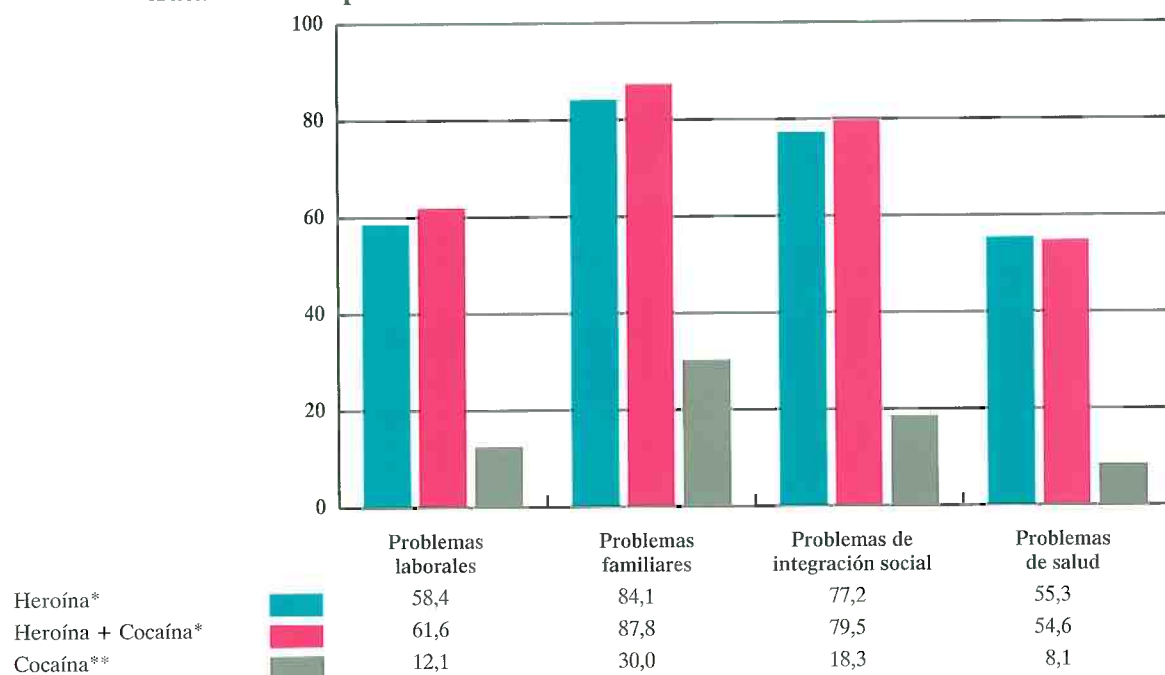
en 1993, un 30,2% estaba infectado por el VIH, un 56,6% estaba inmunizado frente al virus de la hepatitis B (un 46,3% por infección natural, un 5,8% por vacunación y un 4,5% por motivos desconocidos), un 3,7% tenía hepatitis B aguda, un 1,4% era portador crónico del virus de la hepatitis B y un 2,7% tenía sífilis.

### 1.7. Percepciones, opiniones y actitudes sociales

El *problema de la droga* es considerado por los españoles como uno de los más importantes de la sociedad, junto al desempleo (Figura 26) y un 32,8% piensa que la delincuencia relacionada con la droga es un problema grave en su barrio. Un 55,3% de los españoles considera que el problema de la droga ha empeorado durante el último año frente a un 16,3% que piensa que ha mejorado. Estas proporciones son bastante parecidas a las registradas en 1988, 1989 y 1992 (Figura 27).



**Figura 25:** Porcentaje de consumidores que ha tenido problemas relacionados con el consumo de heroína o cocaína entre los consumidores de estas drogas que no están en tratamiento. España. 1993.

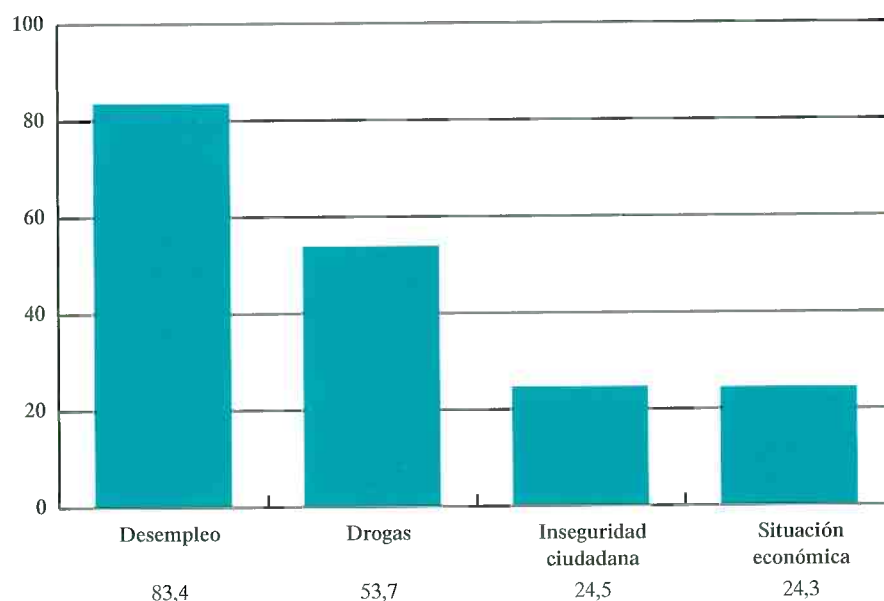


NOTA (\*): Ha consumido esa droga al menos 2 veces durante los últimos 6 meses.

(\*\*): Ha consumido cada droga al menos 2 veces durante los últimos 6 meses.

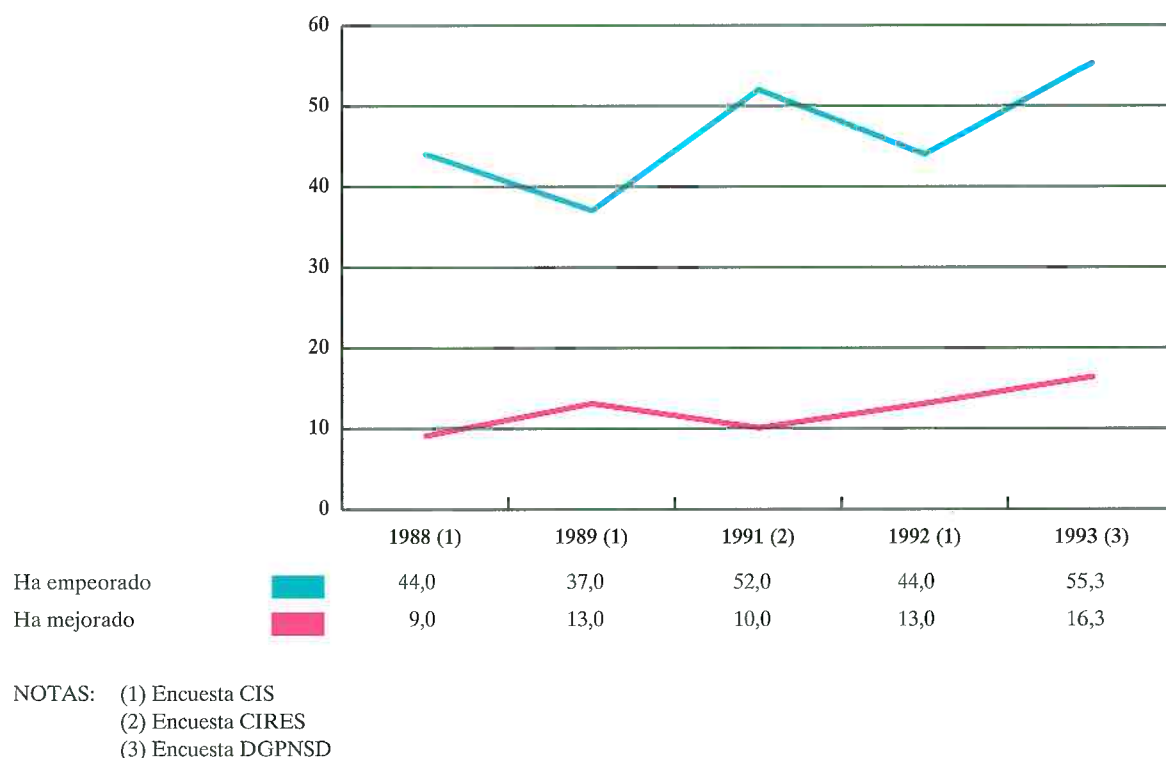
FUENTE: *Características, actitudes y opiniones de los usuarios de drogas que actualmente no están en tratamiento*. DGPNSD, 1993.

**Figura 26:** Porcentaje de españoles que considera que cada uno de los problemas citados está entre los tres más importantes de la sociedad española. España. 1993.



FUENTE: *Opiniones y comportamiento de los españoles ante el consumo de drogas, tabaco y alcohol*. DGPNSD, 1993.

**Figura 27: Porcentaje de españoles que considera que el problema de la droga ha mejorado o ha empeorado en los últimos doce meses. España. 1988-1993.**



En general, el problema de la droga se percibe con mayor gravedad en la distancia que en la proximidad y en términos abstractos y globales que concretos y personales, lo que parece sugerir que el *problema de la droga* es también una representación social, a menudo sobredimensionada y poco concordante con sus manifestaciones objetivas.

La mayoría de los ciudadanos está bastante o muy preocupado por la posibilidad de que algún miembro de su familia llegue a consumir drogas (Figura 28) y una proporción considerable de personas encuentran con bastante o mucha frecuencia en su pueblo o ciudad situaciones relacionadas con las drogodependencias (Figura 29).

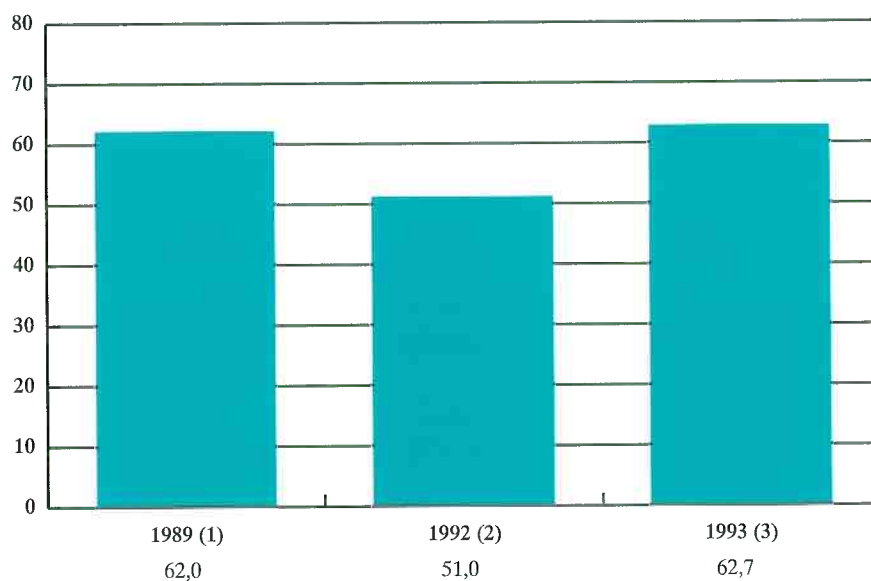
Los datos disponibles parecen sugerir que la mayoría de los españoles no son partidarios de la liberalización de la venta de drogas (Tabla 6) (Figura 30); sin embargo parecen mostrar actitudes relativamente tolerantes con los ex-consumidores de drogas (Tabla 7). La tolerancia, no obstante, decrece al aumentar la edad de los entrevistados.

Respecto a la eficacia de las medidas para hacer frente al problema de las drogas, la mayoría de los españoles tienden a pensar que todas las medidas propuestas (información, educación, represión, asistencia) son eficaces o muy eficaces (Tabla 8).

Parece mejorar la opinión de los ciudadanos sobre los servicios asistenciales, aunque todavía (Tabla 9) aproximadamente la mitad de los españoles piensa que no hay suficientes servicios para atender a las personas con drogodependencias o alcoholismo (Figura 31). Igualmente mejora la aceptación de estos servicios (Figura 32).

Con respecto a los servicios que tratan problemas de alcoholismo, los que parecen ofrecer mayor confianza a la población son los centros especializados urbanos y los hospitales (Figura 33). En el caso de los que tratan problemas relacionados con el consumo de drogas los que ofrecen mayor confianza son los centros especializados urbanos, las comunidades terapéuticas y los hospitales (Figura 34).

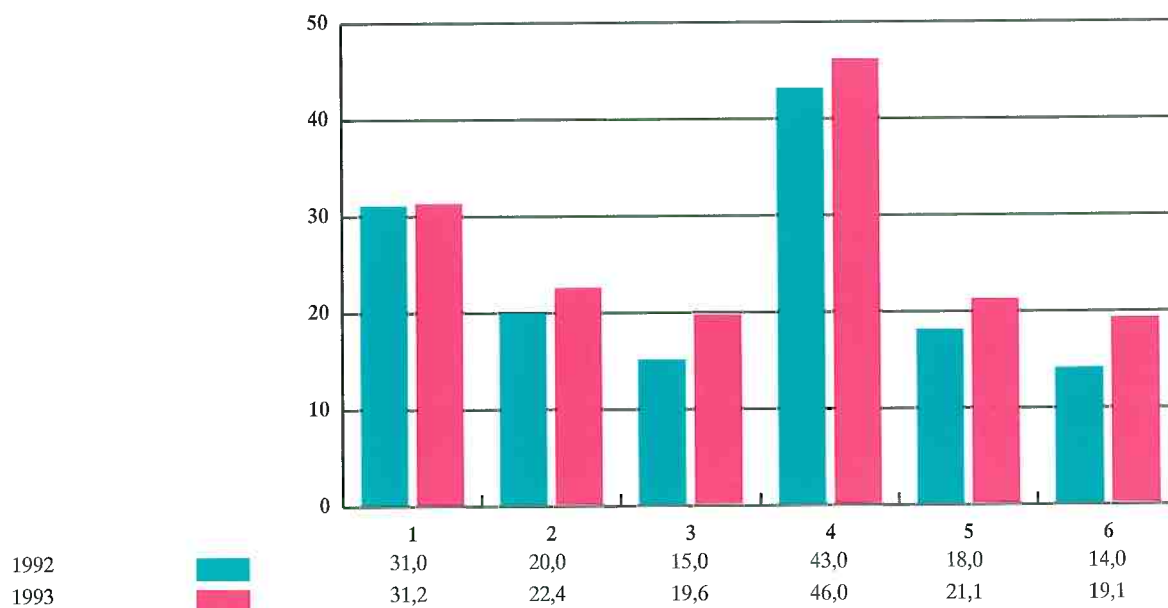
**Figura 28:** Porcentaje de españoles que están bastante o muy preocupados por la posibilidad de que algún miembro de su familia llegue a consumir drogas. España. 1989-1993.



NOTAS: (1) Referido a población de 16 años y más.  
 (2) Referido a población de 18 años y más.  
 (3) Referido a población de 16 años y más.

FUENTE: Centro de Investigaciones Sociológicas (CIS) 1992 y DGPNSD 1993.

**Figura 29:** Situaciones relacionadas con la drogodependencia que los españoles se encuentran con frecuencia o con mucha frecuencia en su pueblo o ciudad. España, 1992-1993.



NOTAS: (1) Encontrar jeringuillas tiradas en la calle. (2) Ver personas drogadas caídas en el suelo.  
 (3) Ver gente inyectándose. (4) Ver gente fumando porros.  
 (5) Encontrar vendedores que le ofrecen drogas. (6) Presenciar alguna actuación policial relacionada con drogas

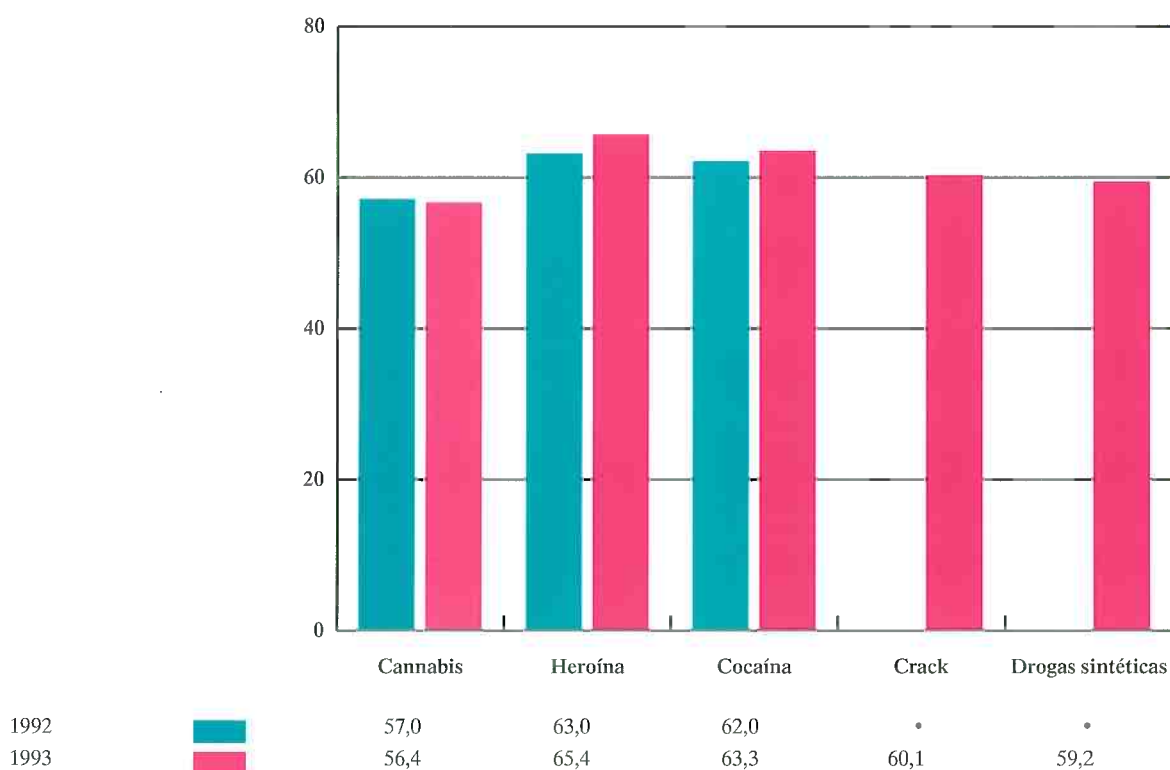
FUENTE: Centro de Investigaciones Sociológicas (CIS) 1992 y DGPNSD 1993.

**Tabla 6:** Porcentaje de españoles partidarios de permitir la venta de cada droga o de permitir que se proporcione sólo en centros especiales. España. 1993.

	% PARTIDARIO DE PERMITIR LA VENTA	% PARTIDARIO DE QUE SE PROPORCIONE SOLO EN CENTROS ESPECIALES
Cannabis	18,9	13,7
Cocaína	14,8	13,4
Heroína	13,0	13,1
Crack	15,2	14,3
Drogas sintéticas	16,5	14,7

FUENTE: *Opiniones y comportamientos de los españoles ante el consumo de drogas, tabaco y alcohol*. DGPNSD, 1993.

**Figura 30:** Porcentaje de españoles partidarios de prohibir y castigar el consumo de cada droga, incluso en privado. España. 1992-1993.



FUENTE: Centro de Investigaciones Sociológicas (CIS) 1992 y DGPNSD 1993.

**Tabla 7: Actitudes de los españoles ante los ex-consumidores de drogas. España. 1993.**

	% DE PERSONAS QUE ACEPTARIA CADA UNA DE LAS SITUACIONES
Tener a un ex-consumidor como compañero de trabajo	83,2
Tener a un ex-consumidor como vecino	83,3
Tener a un ex-consumidor como compañero en actividades de ocio/recreo	77,6
Tener a sus hijos en el mismo colegio que los hijos de un ex-consumidor	78,4
Ayudar a un ex-consumidor en caso de accidente	74,4
Tener a un ex-consumidor como amigo íntimo de un miembro de su familia	71,0
Que un ex-consumidor se casase con un miembro de su familia	58,2

FUENTE: Encuesta Nacional sobre Drogas. DGPNSD, 1993.

**Tabla 8: Porcentaje de españoles que opina que es bastante o muy eficaz cada una de las siguientes medidas para hacer frente al problema de las drogas. España. 1993.**

	%
Crear más y mejores servicios para atender a los drogodependientes	87,3
Formar a los jóvenes para evitar que caigan en el consumo de drogas	95,9
Perseguir más eficazmente y sancionar con mayor dureza a los grandes traficantes	94,3
Perseguir el consumo de drogas en público	81,2
Realizar campañas de información en los medios de comunicación	91,4
Aumentar la vigilancia y la presencia de la policía en las calles	84,2

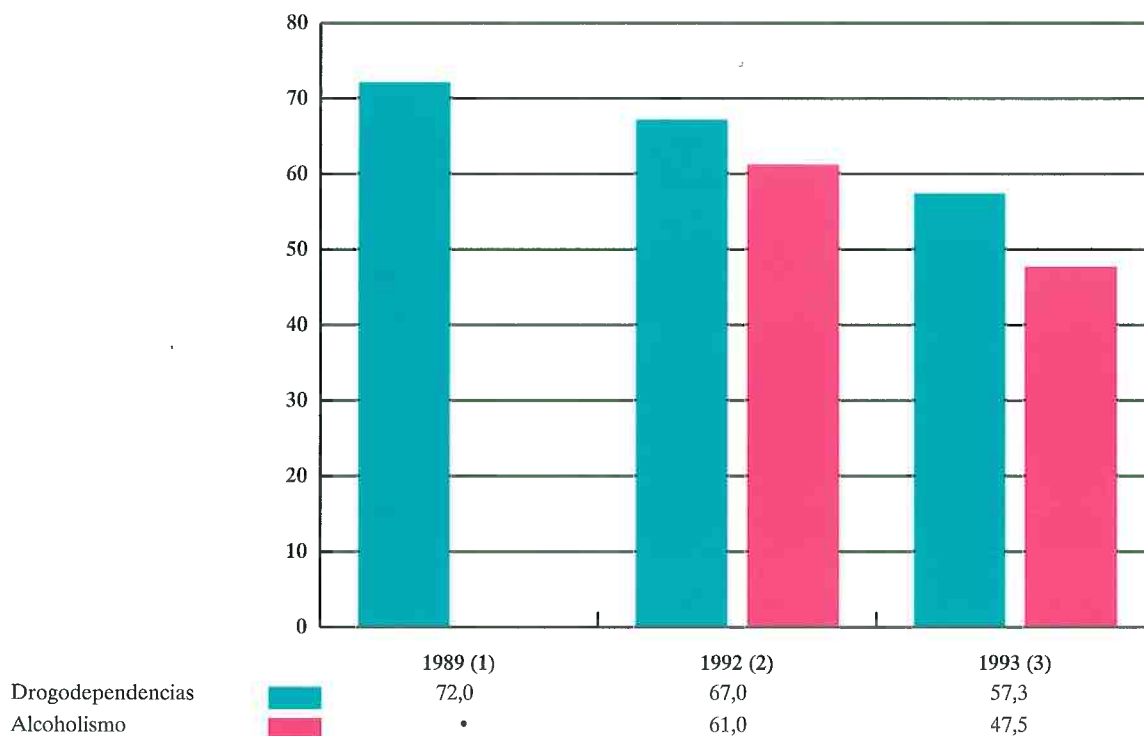
FUENTE: *Opiniones y comportamiento de los españoles ante el consumo de drogas, tabaco y alcohol*. DGPNSD, 1993.

**Tabla 9: Opinión de los españoles sobre las instituciones que se ocupan principalmente o deberían ocuparse de los problemas causados por las drogas ilegales. España. 1992-1993.**

	SE OCUPAN	DEBERIAN OCUPARSE TENIENDO EN CUENTA SU EFICACIA
Administración Central	30,0	45,9
Comunidades Autónomas	9,4	11,2
Ayuntamientos	6,7	11,2
Instituciones privadas	29,9	14,6
Nadie	10,6	0,1
Todos	0,2	0,2
NS/NC	13,3	14,6

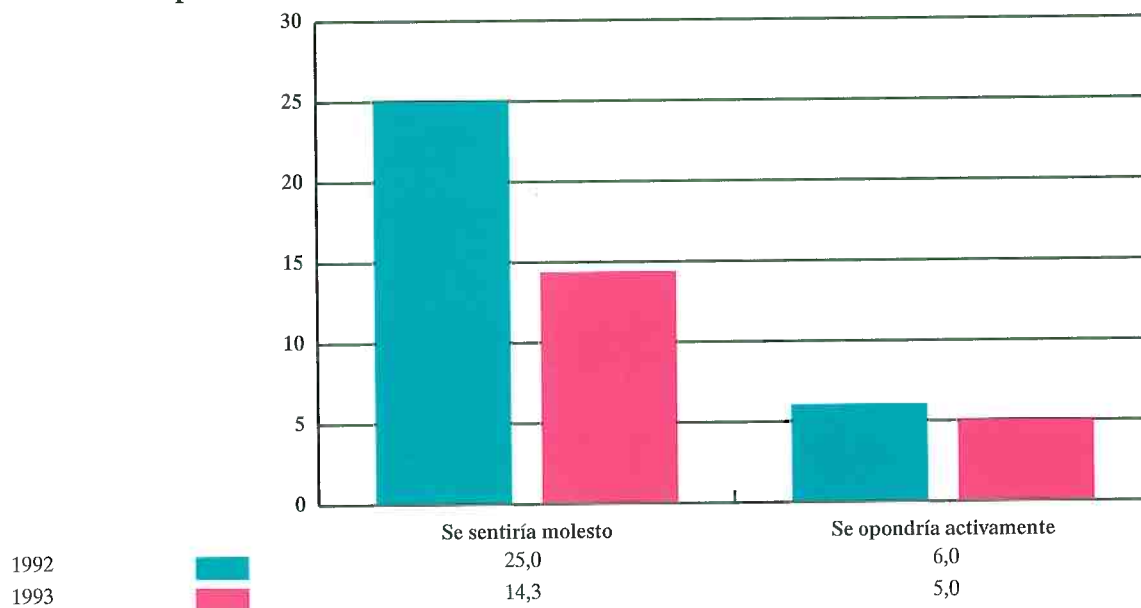
FUENTE: *Opiniones y comportamiento de los españoles ante el consumo de drogas, tabaco y alcohol*. DGPNSD, 1993.

**Figura 31: Porcentaje de españoles que piensan que no hay suficientes servicios para atender a las personas con drogodependencias o alcoholismo. España. 1989-1993.**



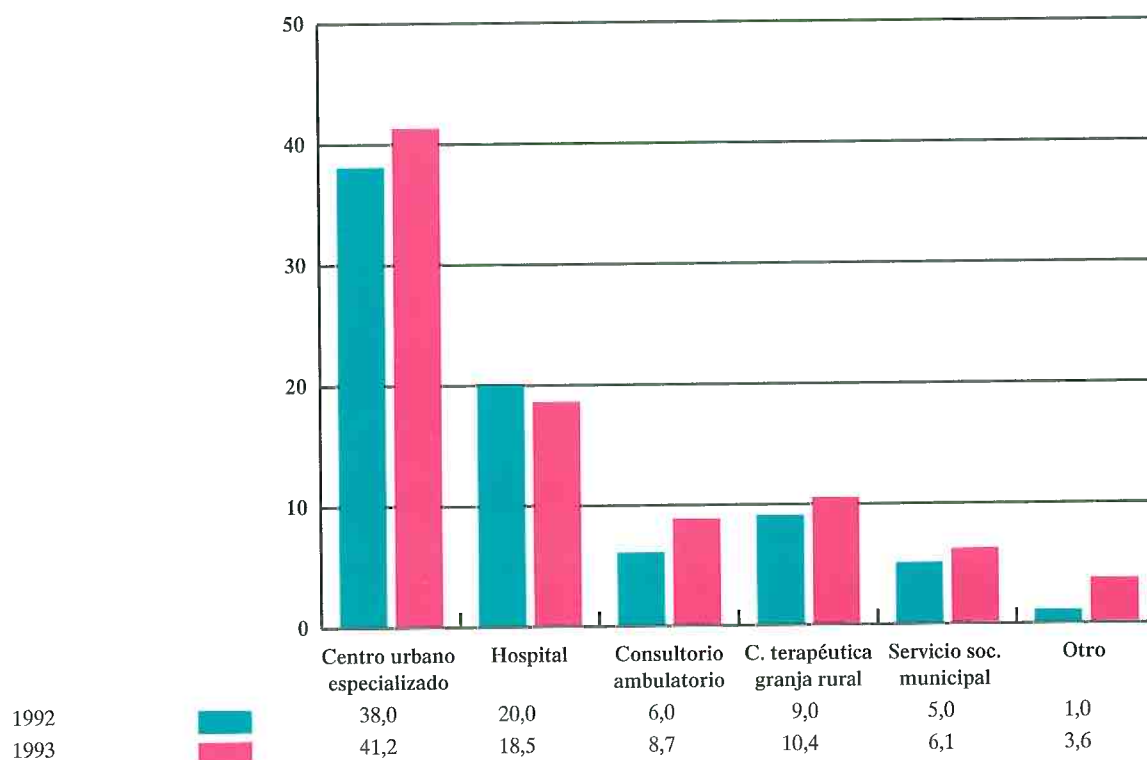
NOTAS: (1) Encuesta CIS. Referido a población de 16 años y más.  
 (2) Encuesta CIS. Referido a población de 18 años y más.  
 (3) Encuesta DGPNSD. Referido a población de 16 años y más.

**Figura 32:** Porcentaje de españoles que se sentirían molestos o se opondrían a la instalación de un centro de atención a drogodependientes en su vecindario. España. 1992-1993.



FUENTE: Centro de Investigaciones Sociológicas (CIS) 1992 y DGPNSD 1993.

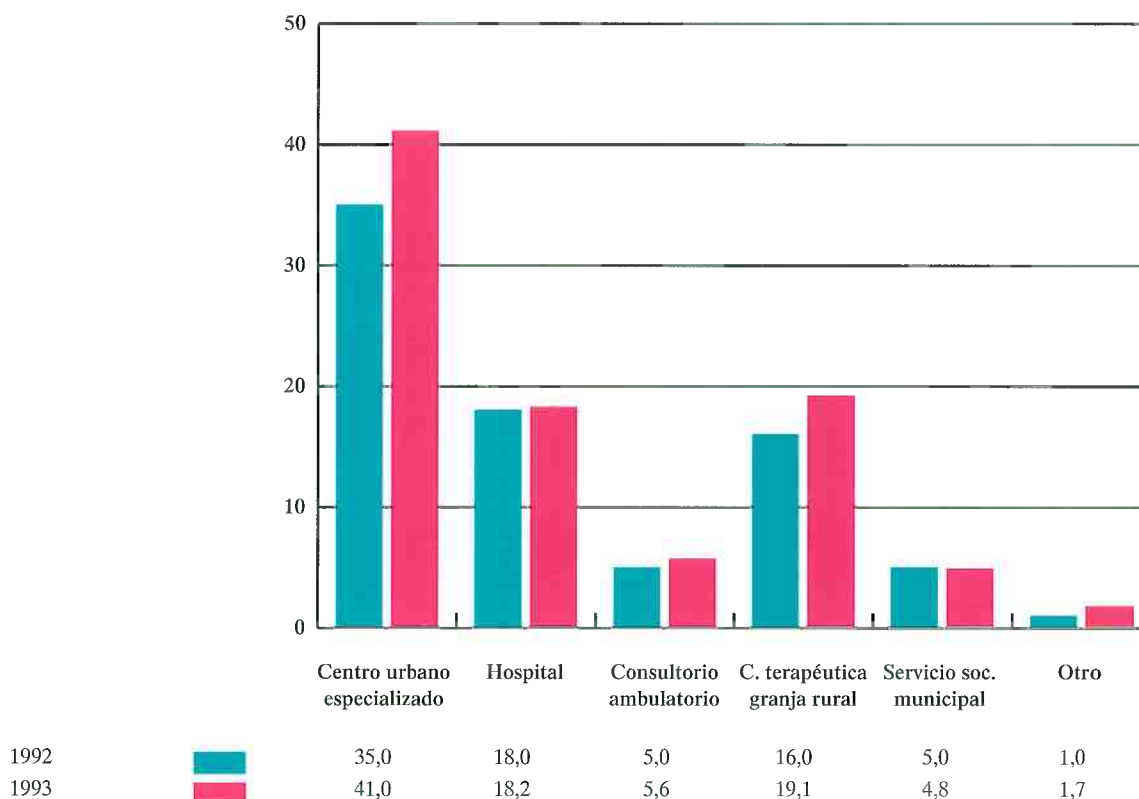
**Figura 33:** Porcentaje de españoles que acudiría a cada uno de los siguientes servicios si tuviera él o algún familiar o amigo un problema relacionado con el consumo de alcohol. España. 1992-1993.



FUENTE: Centro de Investigaciones Sociológicas (CIS) 1992 y DGPNSD 1993.



**Figura 34:** Porcentaje de españoles que acudiría a cada uno de los siguientes servicios si tuviera él o algún familiar o amigo un problema relacionado con el consumo de drogas. España. 1992-1993.



FUENTE: Centro de Investigaciones Sociológicas (CIS) 1992 y DGPNSD 1993.

## 2. PARA CONTROLAR LA OFERTA

### 2.1. Indicadores de represión del tráfico

Aunque aumentaron ligeramente con respecto a 1992, tanto el número de detenidos por tráfico o posesión de drogas como el número de decomisos se han mantenido bastante estables durante los últimos años (Figura 35).

Por tipo de droga, el mayor número de detenidos se debe a los opiáceos, seguidos de la cannabis. En los últimos años el número relativo de detenidos por opiáceos ha aumentado; de hecho, desde

1991, supera al número de detenidos por cannabis. El número de detenidos por cocaína ha descendido tras el máximo de 1991 (Figura 36). Por lo que respecta al número de decomisos según tipo de droga aparecen las mismas tendencias que para los detenidos, aunque en el caso de los decomisos el mayor número sigue correspondiendo a la cannabis (Figura 37).

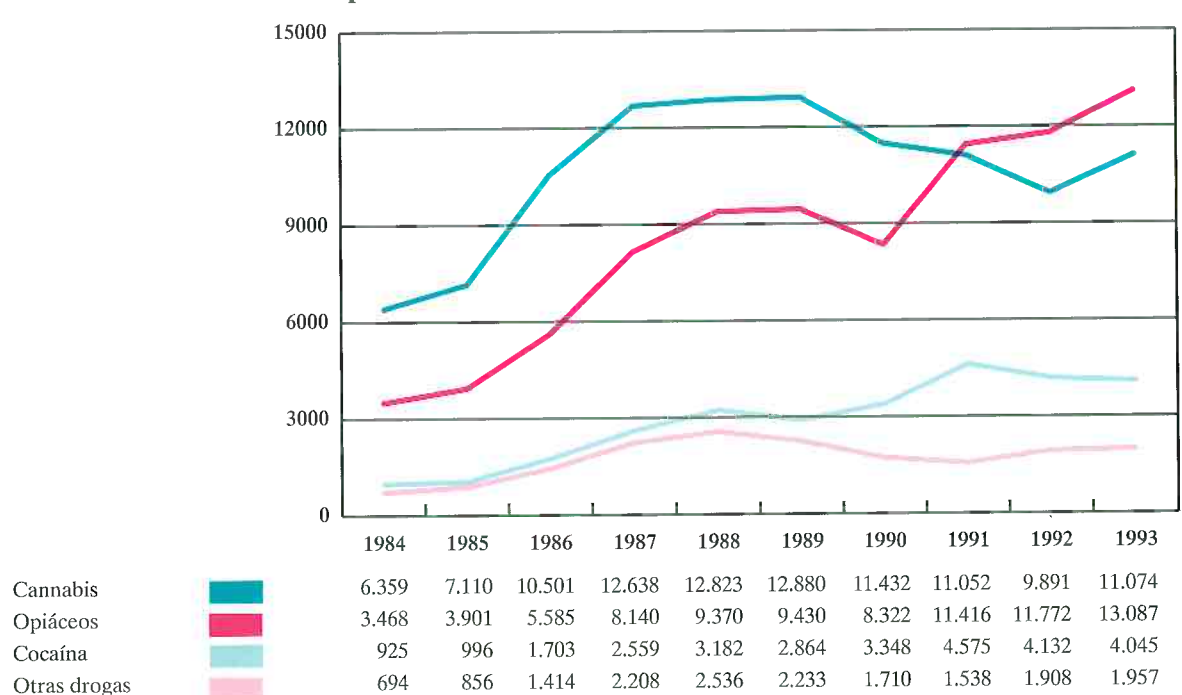
La cantidad de heroína decomisada muestra una tendencia ascendente hasta 1990 y desciende durante los dos últimos años. Por su parte, la cantidad de hachís decomisada ha aumentado de forma importante desde 1980, sin que se invierta

**Figura 35: Detenidos por tráfico ilícito de drogas y decomisos de drogas ilícitas. España. 1984-1993.**



FUENTE: DGPNSD. Elaborado a partir de datos del Servicio Central de Estupefacientes. Dirección General de la Policía.

**Figura 36: Número de detenidos por tráfico ilícito de drogas según la sustancia que motivó la detención. España. 1984-1993.**



FUENTE: DGPNSD. Elaborado a partir de datos del Servicio Central de Estupefacientes. Dirección General de la Policía.

**Figura 37: Número de actos de decomisos de drogas ilícitas según tipo de sustancia decomisada. España. 1984-1993.**



FUENTE: DGPNSD. Elaborado a partir de datos del Servicio Central de Estupefacientes. Dirección General de la Policía.

la tendencia durante los últimos años. En el caso de la cocaína se nota una tendencia ascendente hasta 1991 y una cierta estabilización a partir de dicho año (Figura 38).

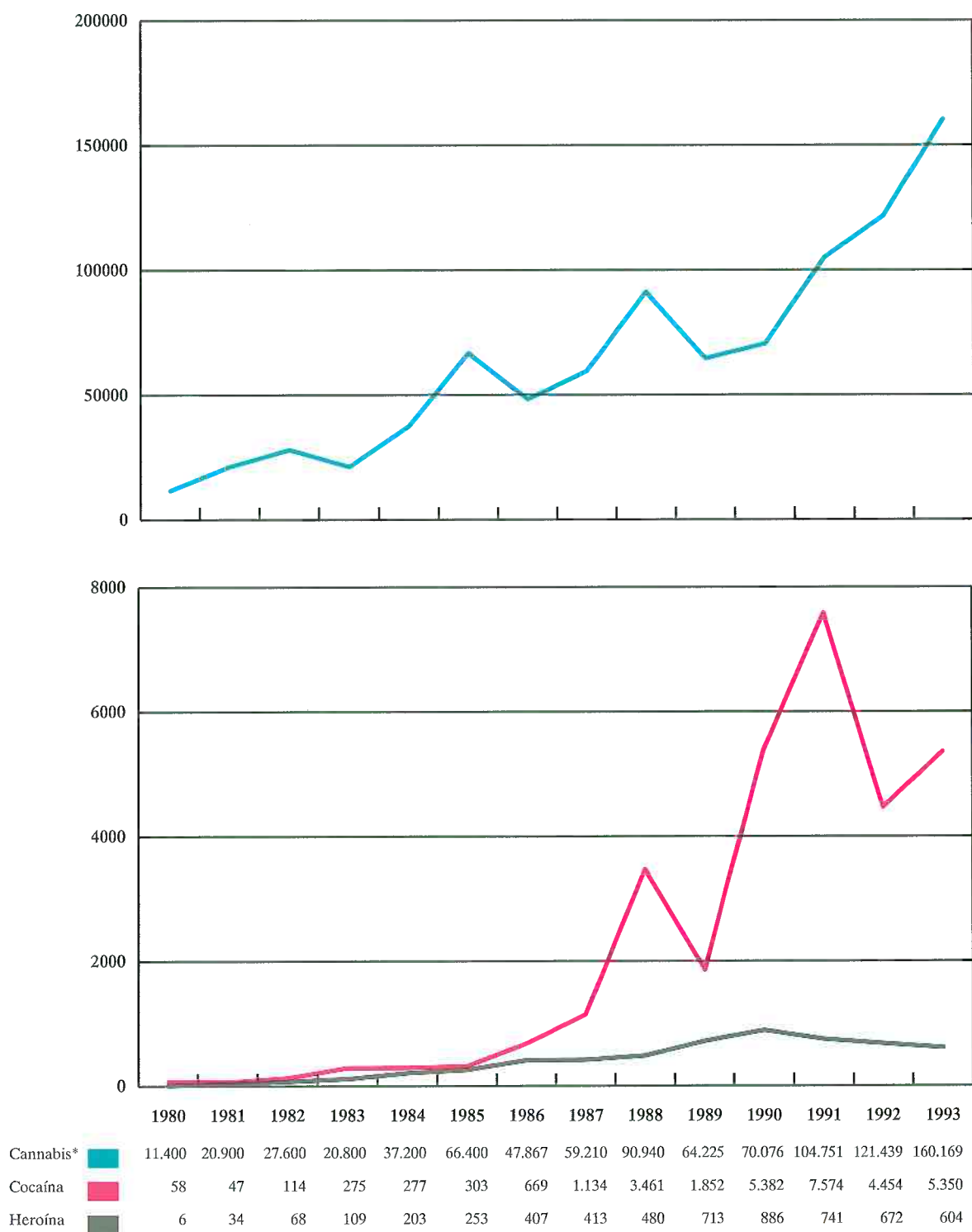
Durante 1993 España ha sido el país de la Comunidad Europea donde se ha decomisado mayor cantidad de hachís y cocaína y el cuarto país, después de Alemania, Países Bajos e Italia en cuanto a cantidad de heroína decomisada (Figuras 39, 40 y 41).

Han aumentado, de forma extraordinaria, las cantidades de MDMA *éxtasis* decomisadas (Figura 3).

La disponibilidad de heroína, cocaína y cannabis en España se percibe como bastante amplia. La Figura 42 muestra el porcentaje de españoles a los que les han ofrecido alguna vez estas drogas. Los jóvenes perciben una mayor accesibilidad a las drogas ilegales que las personas de más edad.

La pureza y el precio de la heroína, cocaína y hachís decomisados se muestran en la Tabla 10.

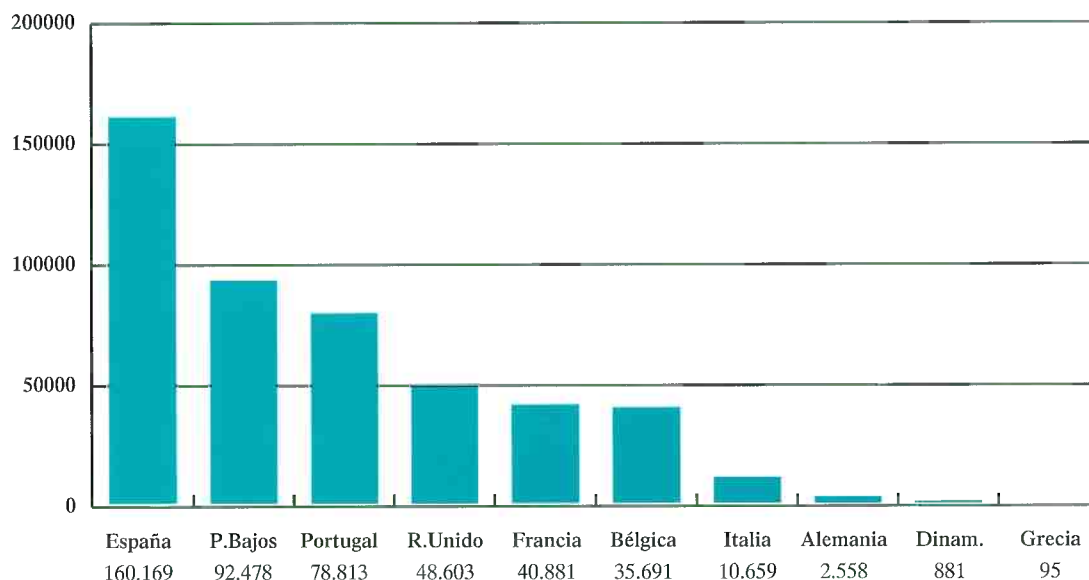
**Figura 38:** Cantidades de heroína, cocaína y cannabis decomisadas en España (Kg). 1980-1993.



NOTA(\*): Hasta 1985 se incluyen todos los derivados del cannabis decomisados (hachís, grifa, plantas). A partir de 1986 se incluye únicamente el hachís.

FUENTE: DGPNSD. Elaborado a partir de datos del Servicio Central de Estupefacientes. Dirección General de la Policía.

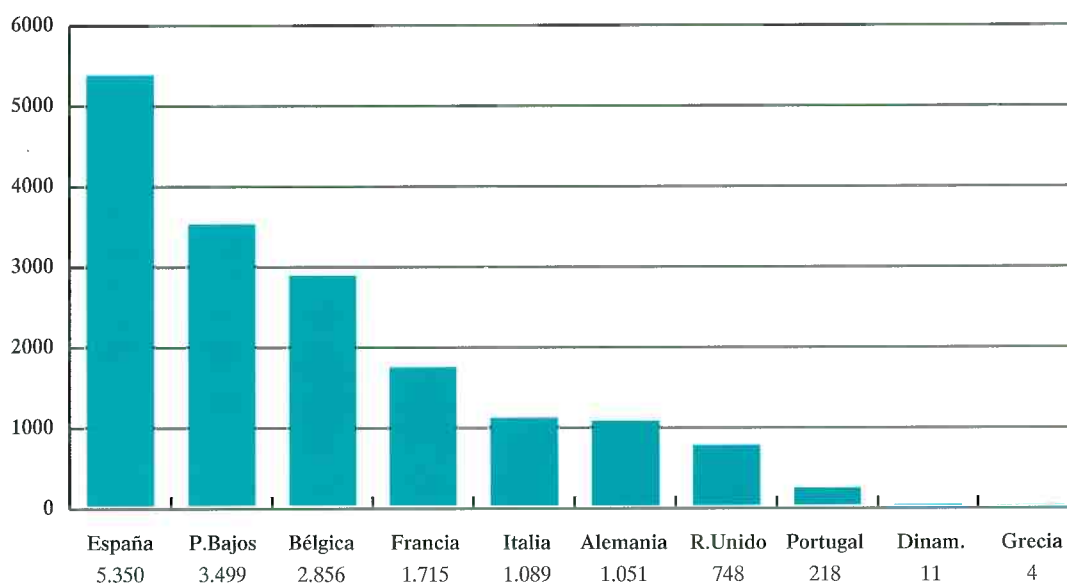
**Figura 39:** Cantidades de hachís decomisadas en países de la Comunidad Europea\* durante el año 1993 (en Kg).



NOTA (\*): No hay datos de Irlanda y Luxemburgo.

FUENTE: DGPNSD. Elaborado a partir de datos proporcionados por la Dirección Gral. de la Policía, obtenidos de INTERPOL.

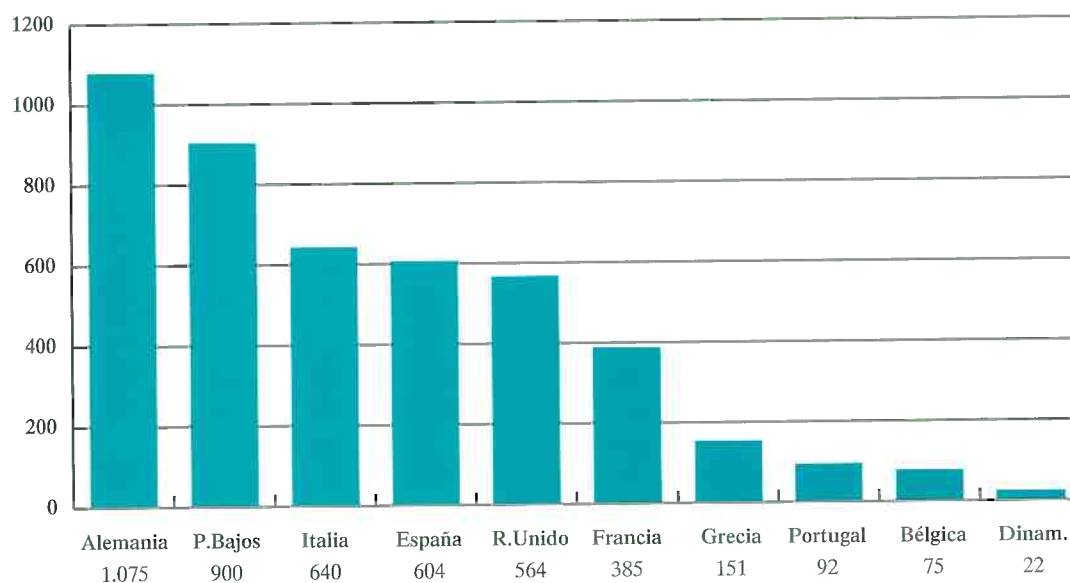
**Figura 40:** Cantidades de cocaína decomisadas en países de la Comunidad Europea\* durante el año 1993 (en Kg).



NOTA (\*): No hay datos de Irlanda y Luxemburgo.

FUENTE: DGPNSD. Elaborado a partir de datos proporcionados por la Dirección Gral. de la Policía, obtenidos de INTERPOL.

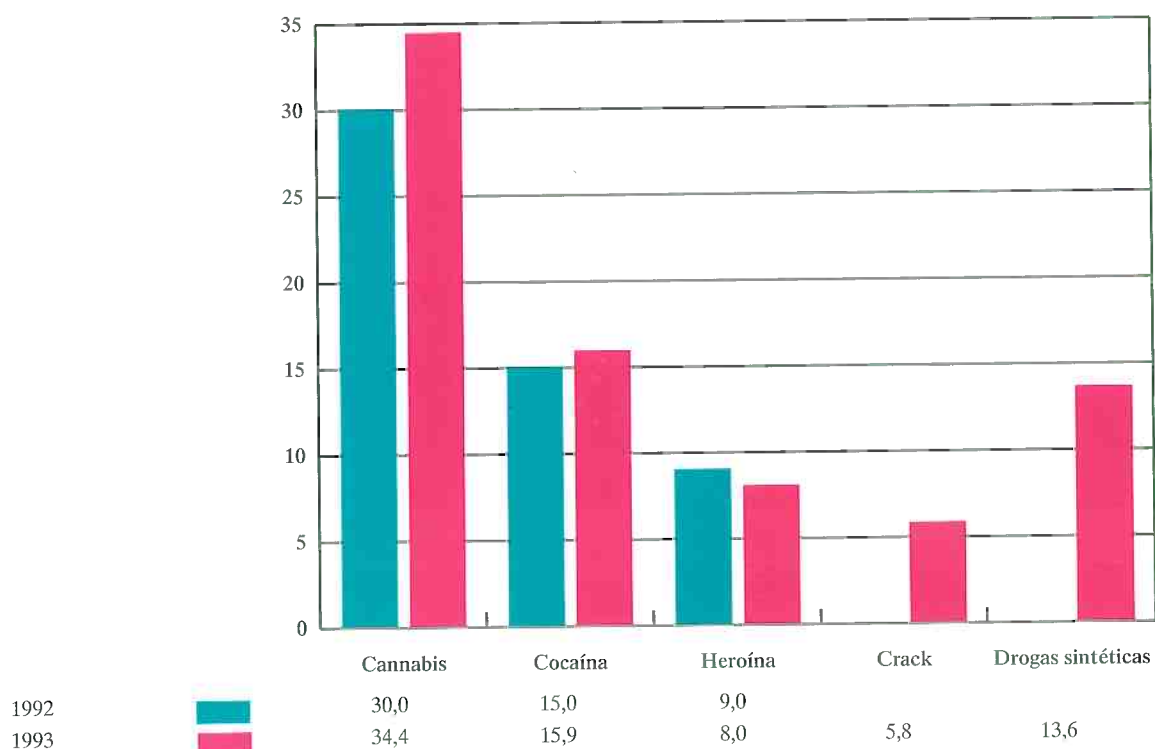
**Figura 41:** Cantidades de heroína decomisadas en países de la Comunidad Europea\* durante el año 1993 (en Kg).



NOTA (\*): No hay datos de Irlanda y Luxemburgo.

FUENTE: DGPNSD. Elaborado a partir de datos proporcionados por la Dirección Gral. de la Policía, obtenidos de INTERPOL.

**Figura 42:** Proporción de españoles a los que han ofrecido alguna vez drogas. España. 1992-1993.



FUENTE: Centro de Investigaciones Sociológicas (CIS) 1992 y DGPNSD, 1993.

**Tabla 10: Precio y pureza medios de heroína, cocaína y hachís, según tipo de tráfico. España. 1993.**

	HEROÍNA	COCAÍNA	HACHÍS
AL POR MENOR			
Pureza (%)	20	42	•
Precio (pts/g)	16.000	9.000	500
AL POR MAYOR			
Pureza (%)	50	72	•
Precio (pts/Kg)	9.000.000	5.000.000	230.000

NOTA: Esta valoración deriva del análisis de los casos de tráfico intervenidos en las diferentes regiones policiales.

FUENTE: DGPNSD. Elaborado a partir de datos de la Sección de Estudios y Documentación. Servicio Central de Estupeficientes. Dirección General de la Policía.

## 2.2. Actividades en el ámbito legislativo y judicial

Durante 1993 se completan diversos aspectos de iniciativas legislativas adoptadas ya en el año anterior, con la aprobación tanto de la L.O. 1/1992, de 21 de febrero, de Protección de la Seguridad Ciudadana, como de la L.O. 8/1992, de 23 de diciembre, de modificación del Código Penal y de la Ley de Enjuiciamiento Criminal en materia de tráfico de drogas.

La primera de tales normas, que contempla, por primera vez en nuestro ordenamiento, la sanción (de naturaleza administrativa) por consumo en público de drogas, por la tenencia ilícita de éstas e, igualmente, por el abandono de los útiles e instrumentos utilizados para dicho consumo (artículo 25.1), prevé simultáneamente (artículo 25.2) la posibilidad de suspensión de las correspondientes sanciones cuando los infractores se sometan a tratamiento en la forma y por el tiempo que se determinen reglamentariamente.

La necesidad de articular un procedimiento adecuado para la satisfacción del principio resocializador que preside el precepto legal, determinó la

aprobación del Real Decreto 1079/1993, de 2 de julio, por el que se regula la remisión de las sanciones administrativas en materia de drogas. Dicho Real Decreto contempla no sólo la suspensión de las sanciones sino, también, la remisión total y definitiva de aquellas cuando el tratamiento se ha llevado a cabo satisfactoriamente.

Los datos estadísticos sobre la aplicación del Art. 25 de la Ley de Protección de la Seguridad Ciudadana, desde su entrada en vigor en el mes de marzo de 1992 hasta el 31 de enero de 1994, figuran en la Tabla 11.

Por otra parte, la reforma del Código Penal, que tipifica como delitos las actividades relacionadas con el blanqueo de bienes procedentes del tráfico de drogas, se ha complementado con una regulación adicional a las obligaciones dimanantes del derecho comunitario establecidas en la Directiva 91/308/CEE. Así se ha promulgado la Ley 19/1993, de 28 de diciembre, sobre determinadas medidas de prevención del blanqueo de capitales, que traspone expresamente la Directiva comunitaria citada.

Entre los aspectos fundamentales de la Ley 19/1993 cabe destacar el establecimiento de obli-



**Tabla 11:** Aplicación del Art. 25 de la Ley de Protección de la Seguridad Ciudadana (marzo 1992-enero 1994), por CC.AA.

CC.AA.	ART. 25.1		ART. 25.2	
	Nº EXPED. INCOADOS	Nº SANCIONES	Nº CASOS APLICADOS	Nº EXP. EN TRAMITE
Andalucía	13.006	7.350	669	5.635
Aragón	295	154	15	122
Asturias	451	340	1	111
Baleares	1.109	968	7	569
Canarias	2.429	1.896	50	247
Cantabria	314	193	36	45
Castilla-La Mancha	1.027	799	26	344
Castilla y León	3.299	2.089	42	692
Cataluña	5.451	3.443	26	1.997
Extremadura	912	444	25	465
Galicia	4.084	1.073	69	2.282
Madrid	7.445	3.350	380	0
Murcia	2.042	593	9	1.358
Navarra	204	166	8	27
País Vasco	340	76	5	257
La Rioja	180	135	1	34
Valencia	13.145	7.275	238	6.781
Ceuta	338	263	1	71
Melilla	116	70	1	24

FUENTE: Dirección General de Política Interior.

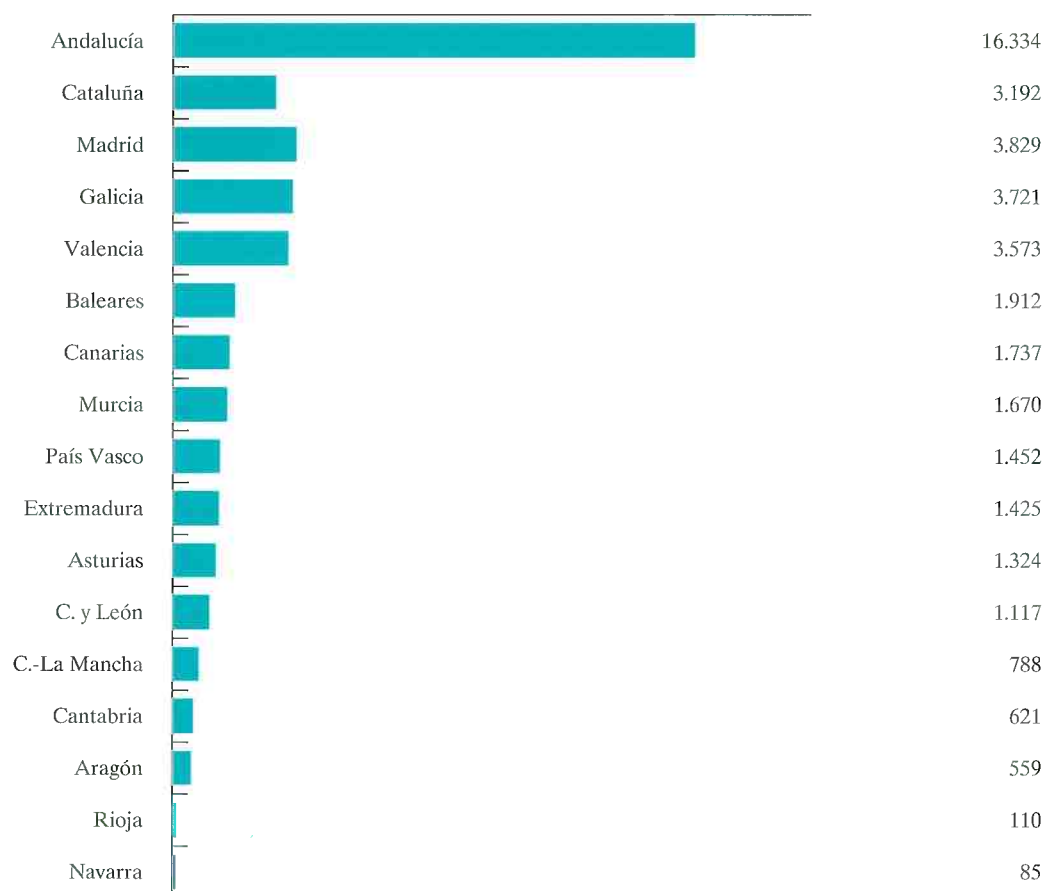
gaciones administrativas de información y colaboración para las entidades financieras y para las actividades profesionales o empresariales susceptibles de ser utilizadas en el blanqueo de bienes. También establece el principio de afectación a la lucha contra el tráfico de drogas de los bienes incautados a los narcotraficantes.

La figura 43 refleja los procedimientos judiciales por tráfico de drogas incoados en España en

1993 según datos de la Fiscalía Especial para la Prevención y Represión del Tráfico Ilegal de Drogas. Se puede apreciar una pequeña disminución en el número de procedimientos con respecto al año anterior.

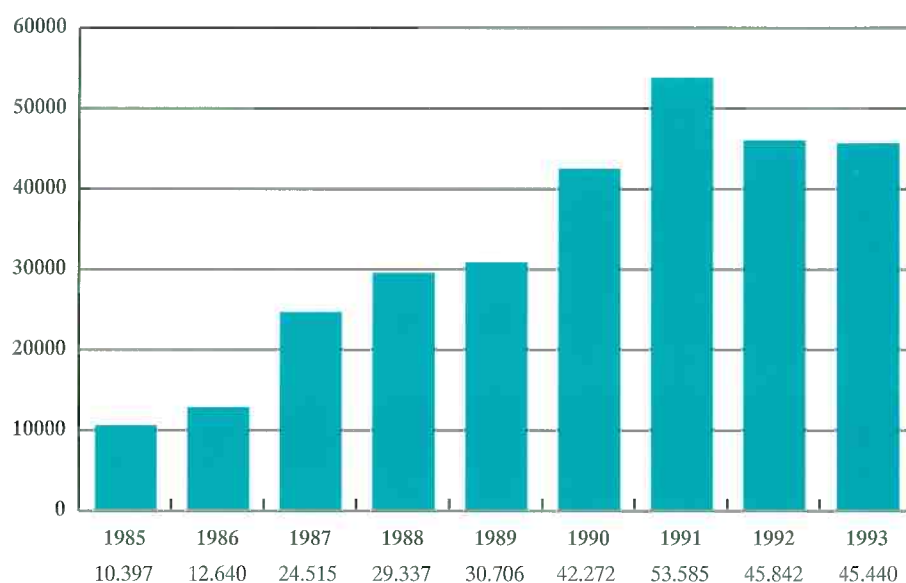
La figura 44 permite apreciar el mantenimiento de la caída de dichos procedimientos iniciada en 1992, después de las constantes subidas de los años precedentes.

**Figura 43: Procedimientos por tráfico de drogas, por CC.AA. España. 1993.**



FUENTE: Fiscalía Especial para la Prevención y Represión del Tráfico Ilegal de Drogas.

**Figura 44: Procedimientos por tráfico de drogas. España. 1985-1993.**



FUENTE: Fiscalía Especial para la Prevención y Represión del Tráfico Ilegal de Drogas.

### 3. PARA REDUCIR LA DEMANDA

La reducción de la demanda de drogas, como elemento primordial en la estrategia de prevención de los consumos, sigue siendo la prioridad básica del Plan Nacional sobre drogas.

A este objetivo se dedica una gran parte de los esfuerzos de Administraciones y Organizaciones No Gubernamentales y las estrategias dirigidas a su consecución constituyen una parcela esencial de las actividades de todas las entidades integradas en el Plan.

#### 3.1. Prevención escolar

Al igual que en los años anteriores, las actuaciones preventivas dirigidas a la población escolar han supuesto la acción coordinada del Ministerio de Educación y Ciencia, de las Comunidades Autónomas (a través de los Planes Autonómicos de Drogas y de las Consejerías de Educación) y de bastantes Municipios y organizaciones no gubernamentales.

Cabe destacar la amplitud de las metodologías utilizadas en los programas y la multiplicidad de actividades desarrolladas. Todo ello en virtud de los diferentes elementos de la comunidad educativa sobre los que se pretende incidir.

Las diferentes Comunidades Autónomas han realizado, a lo largo del año 1993, 307 programas de prevención en el ámbito escolar. Esto ha supuesto la realización de 5.614 actividades (cursos, seminarios, grupos de trabajo, jornadas, encuentros, reuniones, etc.) dirigidas a diferentes colectivos integrantes de la comunidad escolar. En las mencionadas actividades han participado un total de 97.298 personas, distribuidas del siguiente modo: 14.349 profesores, 9.723 padres y/o madres, 58.016 alumnos y 15.210 personas, en diferentes agrupaciones de profesores, padres y alumnos.

Los datos referidos a las actividades desarrolladas desde el propio Ministerio de Educación y Ciencia se presentan en el correspondiente apartado de esta Memoria.

#### 3.2. Prevención comunitaria

Es quizás en el ámbito comunitario donde la prevención de las drogodependencias se plantea de un modo más claro a través de la participación de todo el tejido social.

Así pues, las Administraciones Públicas, el movimiento asociativo, las ONGs, todos los agentes sociales, integran sus acciones en un esfuerzo global. Aunque este esfuerzo colectivo no puede fácilmente ser traducido a cifras, hay que resaltar:

- Las organizaciones no gubernamentales han actuado en el ámbito comunitario promoviendo acciones de sensibilización y prevención (cerca de 2.000), para colectivos tan variados como asociaciones de vecinos, de jóvenes, de consumidores, de minorías étnicas, etc. Los mensajes difundidos a través de dichas actividades han llegado a no menos de 575.000 personas, miembros de colectivos y población general.
- Desde las Comunidades Autónomas, teniendo como entidades corresponsables a ayuntamientos, mancomunidades, diputaciones, asociaciones vecinales, etc., se han desarrollado 273 programas, realizándose 2.671 intervenciones de todo tipo (conferencias, talleres, actividades de ocio, deporte, etc.), con una participación directa de 87.400 personas.

#### 3.3. Prevención en ámbitos especiales

##### ► En la población de soldados

Entre la población en situación de cumplimiento del Servicio Militar se han desarrollado programas de prevención, en los cuales han participado directamente un total de 39.426 soldados. Estos programas, realizados a través de la colaboración entre el Ministerio de Defensa y las Comunidades Autónomas, se han desarrollado en diversos territorios autonómicos (Baleares, Cataluña, Extremadura, Madrid...).

##### ► En el espacio laboral

Cabe resaltar en este ámbito el proceso de negociación y acuerdo que, desarrollado a lo largo de todo el año por los sindicatos de ámbito estatal y representación mayoritaria, la CEOE y la propia Delegación del Gobierno para el Plan Nacional sobre Drogas, conducirá en marzo de 1994, a la firma de un Convenio por el cual se constituye la Comisión Nacional para la Prevención y el Tratamiento de las Drogodependencias en el Ámbito Laboral.

Las organizaciones sindicales (Comisiones Obreras, Unión General de Trabajadores, Confederación General del Trabajo...) desarrollaron actividades de información y campañas en las que participaron cerca de 20.000 trabajadores y delegados sindicales. Estas campañas estuvieron apoyadas en carteles, trípticos, videos y dossieres informativos, elaborados por los propios sindicatos.

Por iniciativa de los Planes Autonómicos, contando con la colaboración de otras entidades, más de 22.469 delegados sindicales y trabajado-

res participaron en actividades incluidas en programas de prevención y sensibilización.

Son progresivamente más numerosas las empresas, sobre todo entre las grandes empresas de servicios, en las que se desarrollan programas integrales en relación con los problemas de drogas.

#### ► En los centros penitenciarios

En todos los centros penitenciarios se han desarrollado actividades de prevención, tanto desde los dispositivos propios como en coordinación con los comunitarios. Los Planes Regionales promovieron este tipo de programas entendiendo que la población penitenciaria debe considerarse un grupo específico de la población comunitaria. Las fórmulas y metodología de intervención han respondido a la implicación corresponsable de las distintas instituciones.

Aproximadamente 12.000 personas participaron en actividades programadas de tipo informativo y preventivo en los centros penitenciarios. El apoyo documental a estos programas (dípticos y trípticos informativos) supuso la distribución de casi 15.000 ejemplares en distintos centros.

En actividades específicas programadas y continuadas, de información/motivación, estuvieron incluidas un total de 4.791 personas.

### 3.4. Campañas institucionales de prevención

Las Comunidades Autónomas han desarrollado 101 campañas de prevención con objetivos diversos, referidas tanto a drogas ilegales como a tabaco, alcohol y SIDA. En las mismas se han utilizado una gran diversidad de medios, tal y como se señala en la Tabla 12.

La Delegación del Gobierno para el Plan Nacional sobre Drogas realizó una campaña en prensa y radio con motivo del 26 de junio. *Día Internacional contra el uso indebido y el tráfico de drogas* y distribuyó 180.000 ejemplares de un cartel

sobre prevención dirigido fundamentalmente al público juvenil.

Por su parte, la Fundación de Ayuda contra la Drogadicción (FAD) realizó tres campañas: *Con los porros pasa mucho*, *Di no* y *Ciudades hostiles contra la droga*, en las que se contabilizaron 4.435 spots en TV, 3.370 cuñas en radio, 885 inserciones en prensa y 530 vallas.

Finalmente, hay que destacar el trabajo que en este campo realizaron los medios de comunicación. Así, a título indicativo, puede señalarse la labor desarrollada por programas radiofónicos como *Todos contra la droga*, de Onda Cero, que dedicó más de 22 horas en 1993 a tratar diversos aspectos relacionados con las drogodependencias y *Hablemos de drogas*, de la Cadena SER que se emite desde septiembre de 1993 con una programación de media hora semanal. Dentro del ámbito de las televisiones, públicas y privadas, puede señalarse la realización de varios debates y programas monográficos.

## 4. PARA ATENDER LOS PROBLEMAS DERIVADOS DEL CONSUMO

En la trayectoria del PNSD y de los distintos Planes Autonómicos, la función asistencial es uno de los pilares más consolidados. Es, precisamente, en este capítulo de la atención y corrección de problemas donde se puede encontrar, de forma más clara, un conjunto de datos que expresan el desarrollo sostenido de los recursos de intervención.

### 4.1. Programas específicos

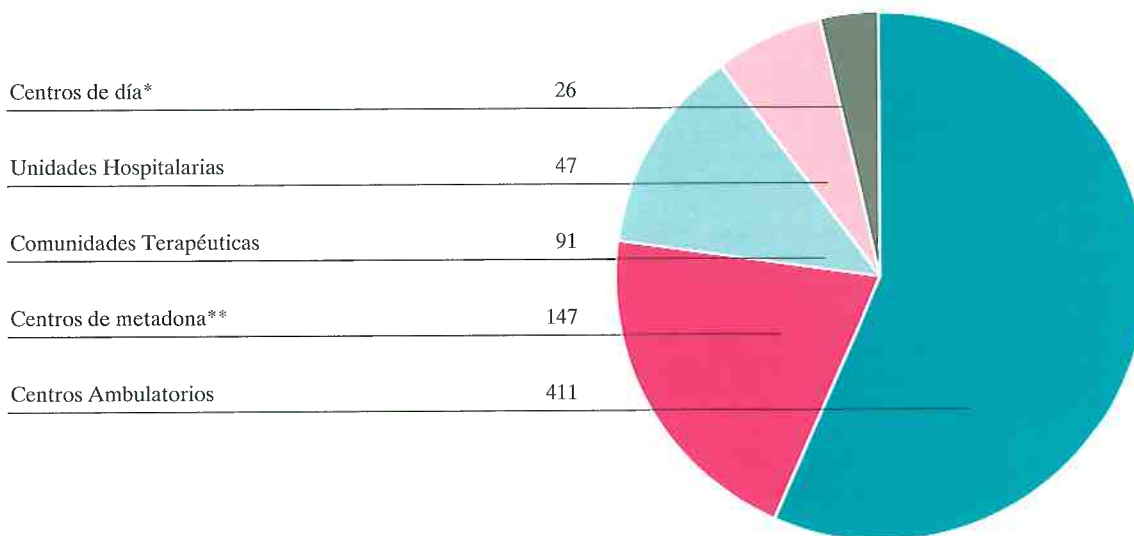
La Figura 45 describe la distribución de estos recursos en 1993. En relación con la evolución de estos servicios asistenciales, desde el inicio del PNSD en 1986 hasta 1993, la tónica general ha sido la de la reafirmación y extensión continua de la red, tal como queda de manifiesto en la Figura 46.

**Tabla 12: Campañas institucionales de las CC.AA. Medios utilizados. España. 1993.**

RADIO	TV	CARTELES	FOLLETOS	PINS	PEGATINAS	OTROS
74 programas	15 programas	53.035 ejemplares	311.810 ejemplares	35.000 ejemplares	89.600 ejemplares	505.000 tarjetas 160.000 posavasos 41.000 preservativos 1.515 camisetas 10.300 lazos



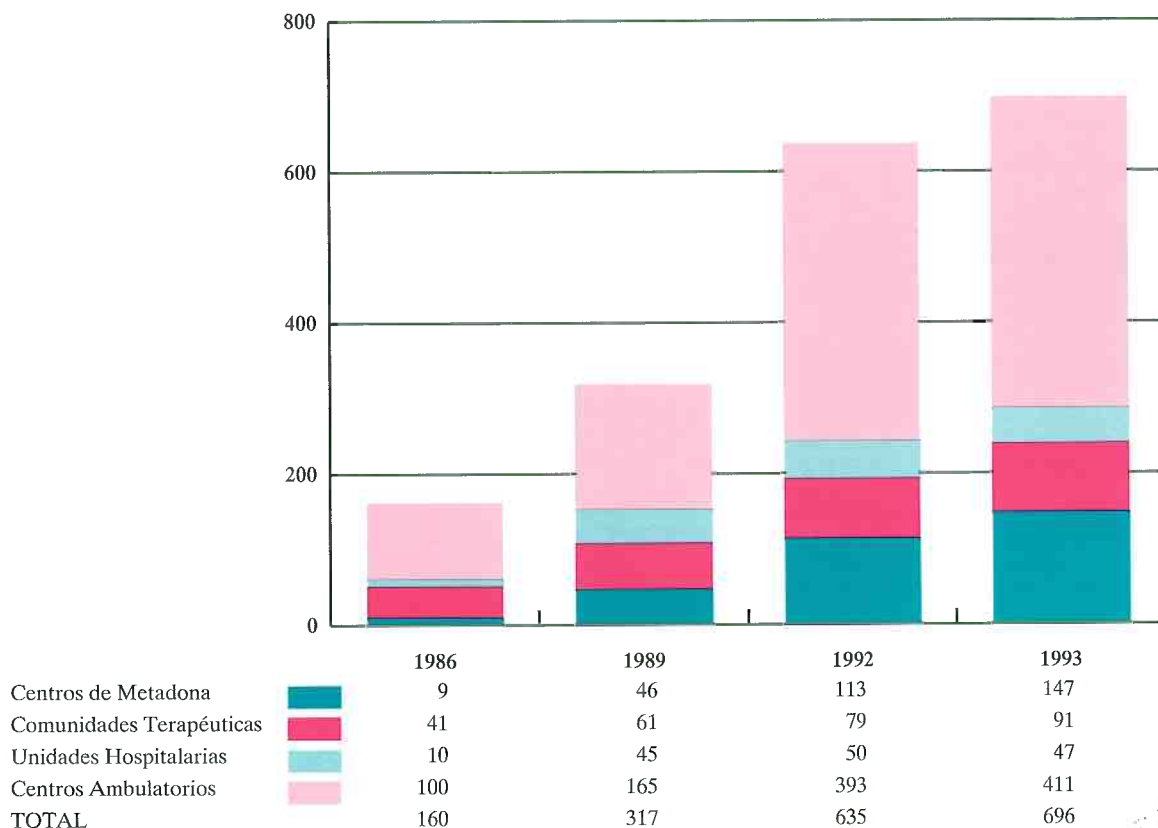
**Figura 45: Tipo y número de recursos específicos (públicos o privados con financiación pública). España. 1993.**



\* Se referencian solamente los centros de día con estructura y objetivos específicamente terapéuticos, sin incluir otros centros dirigidos a la incorporación social.

\*\* Se incluyen los centros que específicamente desarrollan programas de metadona: centros dispensadores y centros prescriptivos dispensadores.

**Figura 46: Evolución de los recursos asistenciales en drogodependencias (centros públicos o privados con financiación pública). España. 1986-1993.**





En relación con los usuarios (drogodependientes con excepción de personas alcohólicas, que se refieren en otro momento) asistidos en los *recursos específicos normalizados*, es decir en centros ambulatorios, centros de día, unidades de desintoxicación hospitalaria y comunidades terapéuticas, los datos facilitados por los Planes Autonómicos quedan recogidos en las Tablas 13, 14, 15 y 16. En ellos se pone de manifiesto el aumento de las prestaciones asistenciales con relación al año 92.

Durante 1993 fueron atendidas en centros ambulatorios específicos un total de 59.958 personas. Esta cifra, que supone un incremento, tanto del total de las personas asistidas en el conjunto del Estado como de la tasa por 100.000 habitantes, refleja con claridad el esfuerzo continuado de las distintas Comunidades Autónomas (Tabla 17).

Es necesario reiterar la complejidad de las exigencias terapéuticas para la asistencia a los drogodependientes, así como la necesidad de una respuesta diversificada de los recursos. Estas exigencias se expresan en las Tablas 13, 14, 15 y 16.

La figura 47 refleja el aumento del número de drogodependientes atendidos en los cuatro últimos años en unidades hospitalarias y comunidades terapéuticas.

#### 4.2. Programas de sustitución

Aunque sean también recursos normalizados, su especial metodología justifica dedicar un epígrafe a los tratamientos con sustitutivos de opiáceos. Estos tratamientos beneficiaron, durante 1993, a

**Tabla 13: Drogodependientes no alcohólicos asistidos en centros ambulatorios específicos. España. 1992-1993.**

	NUMERO DE CENTROS	NUMERO DE USUARIOS
1992	393	55.450
1993	411	59.958

**Tabla 14: Drogodependientes no alcohólicos asistidos en unidades hospitalarias. España. 1992-1993.**

	NUMERO DE UNIDADES	NUMERO DE PLAZAS	NUMERO DE USUARIOS
1992	50	226	5.955
1993	47	223	5.569

**Tabla 15: Drogodependientes no alcohólicos asistidos en centros de día terapéuticos. España. 1992-1993.**

	NUMERO DE CENTROS	NUMERO DE USUARIOS
1992	18	2.781
1993	26	4.734

**Tabla 16:** Drogodependientes no alcohólicos asistidos en comunidades terapéuticas (públicas o privadas con financiación pública). España. 1992-1993.

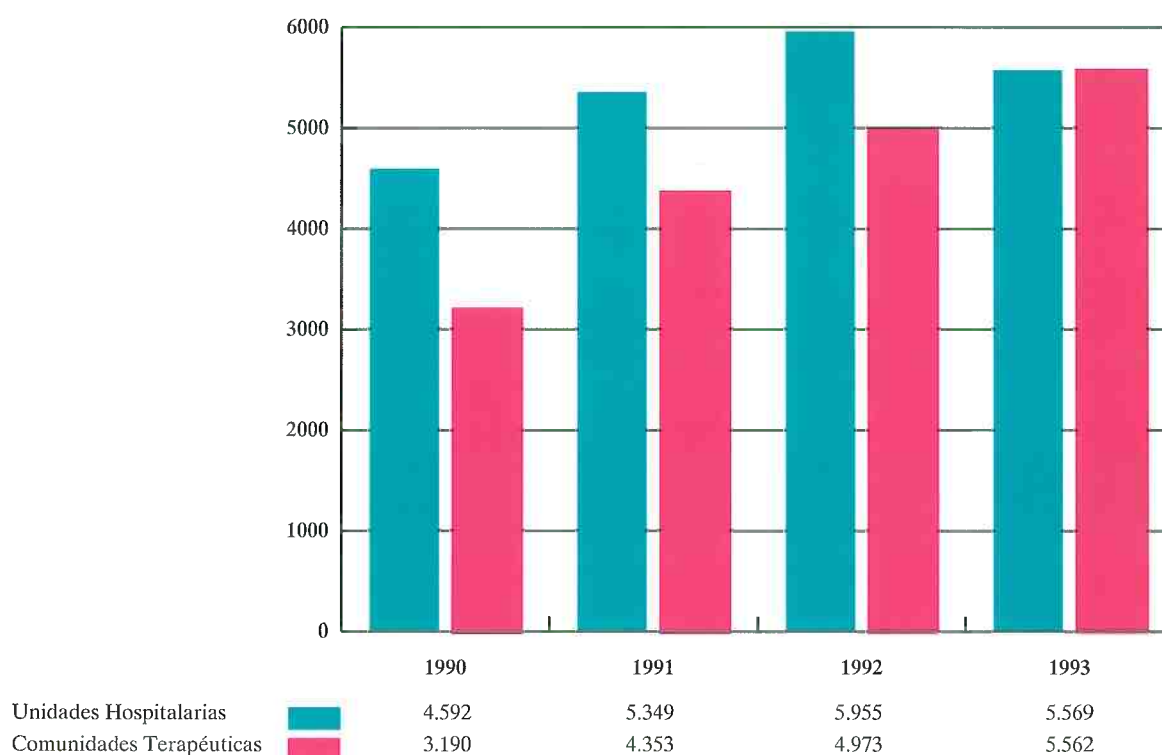
	NUMERO DE COMUNIDADES	NUMERO DE PLAZAS	NUMERO DE USUARIOS
1992	79	2.598	4.973
1993	91	2.708	5.562

**Tabla 17:** Número de drogodependientes atendidos en los años 1992 y 1993 en centros ambulatorios de asistencia, por CC.AA.

CC.AA.	1992		1993	
	Nº DE USUARIOS	TASA/100.000 HAB.	Nº DE USUARIOS	TASA/100.000 HAB.
Andalucía	14.460	208,3	15.875	228,7
Aragón	1.006	84,6	1.251	105,2
Asturias	1.555	142,1	1.441	131,7
Baleares	1.460	205,9	1.337	188,5
Canarias	4.609	308,5	5.045	337,7
Cantabria	589	111,7	547	103,7
Castilla-La Mancha	401	24,2	901	54,3
Castilla y León	1.695	66,6	3016	118,5
Cataluña	5.697	94,0	5.619	92,7
Extremadura	1.063	100,1	1.769	166,6
Galicia	5.568	203,8	6.779	248,2
Madrid	6.763	136,7	6.492	131,2
Murcia	1.830	175,0	1.776	169,9
Navarra	801	154,3	598	115,2
País Vasco	4.185	198,9	4.001	190,2
La Rioja	397	150,7	376	142,7
Valencia	3.042	78,9	2.745	71,2
Ceuta	247	365,3	270	399,3
Melilla	82	144,9	120	212,0
TOTAL	55.450	142,6	59.958	154,2



**Figura 47: Evolución de los drogodependientes tratados en unidades hospitalarias y en comunidades terapéuticas (públicas o privadas con financiación pública). España. 1990-1993.**



15.398 personas en prácticamente todas las Comunidades Autónomas (Tabla 18).

En este apartado sigue produciéndose el notable aumento en los rendimientos asistenciales que es la tónica general en los últimos años (Tabla 19) (Figura 48).

#### 4.3. Programas de reducción del daño

Las actividades relativas a estos programas reflejan, mejor que otras, la exigencia de participación de distintas entidades responsables: administraciones, organizaciones no gubernamentales, asociaciones, comités ciudadanos, etc.

Las actividades desarrolladas durante 1993 son de muy variada índole. Destacan, por su notable incremento, el reparto de kits sanitarios; se han distribuido cerca de 665.000 unidades de este tipo.

En total, integrados en los Planes Autonómicos, se han llevado a cabo 71 programas de reducción

del daño. Estos programas han incluido acciones diversificadas: promoción de grupos de autoayuda de familiares y afectados, información telefónica y directa, intercambio de jeringuillas, unidades móviles, equipos de calle, servicios de atención inmediata, etc..

Aunque es difícil cuantificar el número de usuarios atendidos por estos programas, se puede hablar de más de 16.000 usuarios directos. Mucho mayor es la cifra de usuarios indirectos (en relación, por ejemplo, a la distribución de kits sanitarios sólo puede hacerse una inducción estimativa).

#### 4.4. Intervenciones asistenciales en poblaciones con problemas jurídico/penales.

El número total de personas atendidas en los programas de este tipo y su comparación con el año anterior, queda reflejado en la Tabla 20. Aunque el número de personas beneficiadas

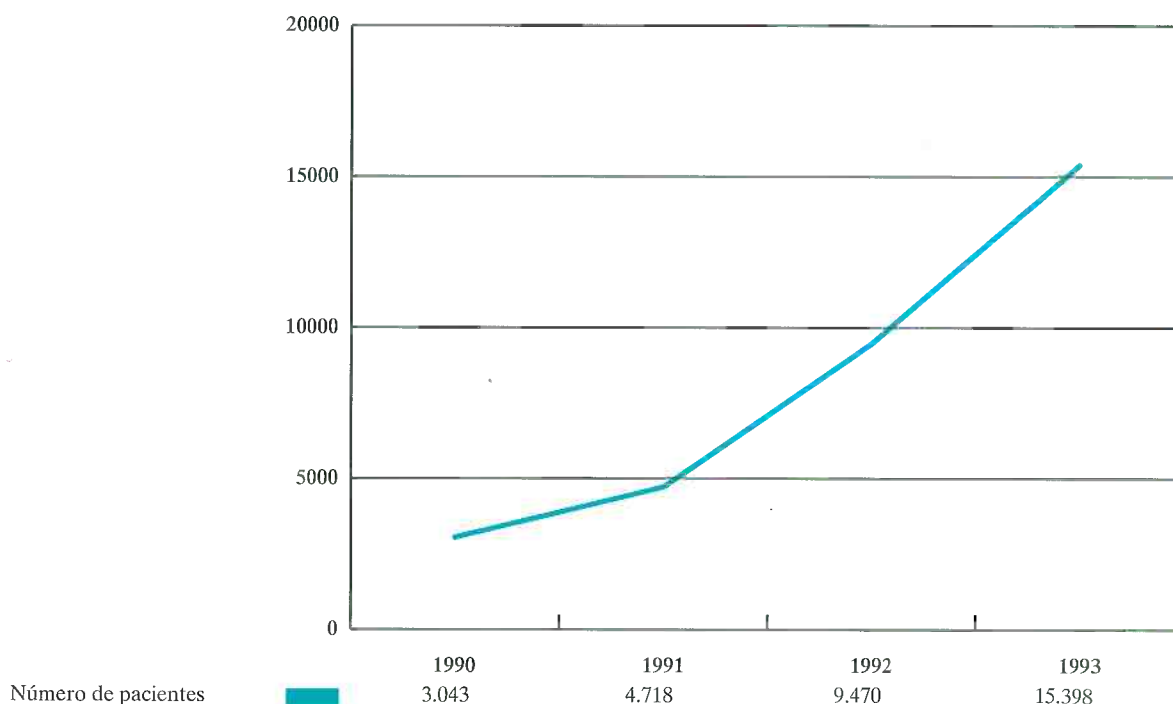
**Tabla 18:** Número de centros y número de usuarios en tratamiento con metadona durante 1993, por CC.AA.

CC.AA.	Nº CENTROS PRESCRIPTORES	Nº CENTROS DISPENSADORES	Nº CENTROS PRESCRIPTORES Y DISPENSADORES	TOTAL USUARIOS
Andalucía	51	37	•	2.718
Aragón	•	•	3	98
Asturias	15	3	3	1.453
Baleares	1	1	1	397
Canarias	22	•	2	173
Cantabria	•	1	4	231
Castilla y León	9	2	7	580
Cataluña	13	2	25	2.106
Extremadura	10	1	•	319
Galicia	•	•	16	2.067
Madrid	3	•	1	347
Murcia	5	2	1	738
Navarra	•	•	2	30
País Vasco	•	•	3	601
La Rioja	•	•	2	115
Valencia	12	1	1	2.046
TOTAL	141	50	71	15.398

**Tabla 19:** Centros para prescripción y/o dispensación del tratamiento sustitutivo con opiáceos. España. 1992-1993.

	CENTROS PRESCRIPTORES	CENTROS DISPENSADORES	CENTROS PRESCRIPTORES Y DISPENSADORES	PACIENTES TRATADOS
1992	92	38	75	9.470
1993	141	50	71	15.398

**Figura 48:** Evolución del número de pacientes en tratamientos de sustitución.  
España. 1990-1993.



**Tabla 20:** Número de usuarios en intervenciones preventivo-asistenciales en poblaciones con problemas jurídico-penales . España. 1992-1993.

	PROGRAMAS EN COMISARIAS Y JUZGADOS	PROGRAMAS EN INSTITUCIONES PENITENCIARIAS	PROGRAMAS ALTERNATIVOS A PRIVACION DE LIBERTAD
1992	12.125	7.473	1.754
1993	12.564	16.338	1.956

aumentó en todos los programas, es de destacar el incremento producido en los servicios de los centros penitenciarios. Este aumento es indicativo del esfuerzo interinstitucional realizado.

En los apartados correspondientes al Ministerio de Justicia y a las Comunidades Autónomas se refleja en detalle la variedad de las tipologías de intervención.

#### 4.5. Programas de asistencia de alcohólicos

Durante 1993 ha continuado la tendencia a incorporar a los Planes Autonómicos la respon-

sabilidad de la asistencia a los problemas de alcoholismo. En este sentido, la red asistencial de los Planes atiende personas alcohólicas en 334 centros ambulatorios, 41 unidades hospitalarias y 7 centros residenciales específicos. En estos servicios se atendieron más de 24.000 personas con este tipo de problemas, cifra que confirma la tendencia que se comentaba (Tabla 21).

Conviene aclarar que, en cualquier caso, estas cifras no son más que un reflejo parcial de la realidad puesto que buena parte de los problemas de alcoholismo y de su asistencia sigue sin ser recogida por los Planes Autonómicos sobre Drogas, al estar incluidos en otros departamentos.

**Tabla 21:** Asistencia a problemas de alcoholismo. Número de usuarios atendidos en centros ambulatorios, unidades hospitalarias o centros residenciales. España. 1990-1993.

	1990	1991	1992	1993
TOTAL	4.376	4.600	17.179	24.119

#### 4.6. Programas de incorporación social

Facilitar, a través de recursos normalizados y específicos, la incorporación social de las personas con problemas de drogas sigue siendo uno de los elementos fundamentales del proceso de atención.

A lo largo de 1993, y en lo que se refiere a recursos específicos, se han potenciado estos programas, tal y como se refleja en la Tabla 22. Así, el número de usuarios de los programas de incorporación laboral ha pasado, en un año, de 2.603 a 7.167, mereciendo especial referencia la consolidación de alternativas laborales diseñadas a partir de las posibilidades del mercado en cada zona.

Las Comunidades Autónomas han ampliado considerablemente los programas de apoyo residencial que han atendido a 2.328 personas frente a las 662 de 1992.

114 centros de día desarrollaron programas de incorporación social, lo que supone un incremento superior al 50% respecto a 1992.

A través de las actividades desarrolladas por las ONGs en 1993 y reflejadas en esta Memoria, se percibe también su destacada presencia en el ámbito de los recursos y programas de incorporación social.

Existen ya algunos recursos, suficientemente perfilados, como es el caso de los *pisos de apoyo residencial* que las ONGs gestionan con eficacia, aportando un estilo de vida desinstitucionalizado de extraordinaria utilidad para poder simultanear el tratamiento con una progresiva normalización de la vida personal y social del drogodependiente. Tímidamente aparecen también algunas experiencias de *familias de acogida*.

## 5. PARA APOYAR LAS ESTRATEGIAS DE INTERVENCION

### 5.1. Formación

Se han continuado, como en años anteriores, las actividades de formación dirigidas a distintos colectivos de profesionales, así como a mediadores sociales y voluntarios.

En la Tabla 23 se desglosa el número de personas que han participado en estas actividades, que ascienden a un total de 24.924 y que se han desarrollado mediante la colaboración de las administraciones públicas (central, autonómica y local) con las entidades sociales que trabajan en el sector.

### 5.2. Investigación y publicaciones

En este área hay que señalar que las Comunidades Autónomas han desarrollado diferentes actuaciones tendentes a la promoción de la investigación en diversos aspectos relacionados con las drogodependencias. Así, varias Comunidades conceden premios en diferentes modalidades de investigación, o subvencionan con becas la realización de trabajos específicos. De esta forma, más de cuarenta estudios e investigaciones de diferente alcance y contenido se han llevado a cabo en este ámbito a lo largo de 1993.

Por otra parte, también a través de las Administraciones Autonómicas, (de forma exclusiva o en colaboración con diferentes Organizaciones no Gubernamentales) se han editado un importante número de publicaciones, tal y como se detalla en la Tabla 24.

Finalmente, la propia Delegación del Gobierno para el PNSD editó en el pasado ejercicio 4 libros, con un total de 65.000 ejemplares.

**Tabla 22:** Número de recursos y número de usuarios de programas de incorporación social, por CC.AA. 1993.

CC.AA.	PROGRAMAS FORMACION		INCORPORACION LABORAL		APOYO RESIDENCIAL	
	Nº DE RECURSOS	Nº DE USUARIOS	Nº DE RECURSOS	Nº DE USUARIOS	Nº DE RECURSOS	Nº DE USUARIOS
Andalucía	1	192	5	788	•	•
Aragón	•	•	3	48	6	150
Asturias	3	122	19	233	6	207
Baleares	5	398	6	368	19	75
Canarias	24	517	74	1.160	1	25
Cantabria	•	•	1	18	•	•
Castilla-La Mancha	3	17	37	258	2	27
Castilla y León	30	671	29	303	29	207
Cataluña	•	•	40	482	13	187
Extremadura	•	•	5	81	2	21
Galicia	43	114	37	410	6	32
Madrid	24	1.068	29	1.163	12	213
Murcia	2	20	8	33	3	25
Navarra	11	69	14	195	6	31
País Vasco	5	507	13	932	44	1.083
La Rioja	•	•	1	8	•	•
Valencia	1	26	36	564	2	34
Ceuta	4	25	1	65	2	11
Melilla	1	11	7	58	•	•
TOTAL	157	3.757	392	7.167	153	2.328

**Tabla 23:** Formación de mediadores y técnicos. Número global de participantes en actividades formativas. España. 1993.

TRABAJADORES SOCIALES	POLICIAS	PROFESIONALES SANITARIOS	MEDIADORES Y VOLUNTARIOS	PROFESIONALES TOXICOMANIAS	REPRESENTANTES SINDICALES	EDUCADORES
1.531	2.337	2.772	10.778	3.423	982	3.101



**Tabla 24: Publicaciones en el ámbito de los Planes Autonómicos. España. 1993.**

LIBROS	REVISTAS	GUIAS	FOLLETOS	VIDEOS	OTROS (PEGATINAS, FICHAS, E TC.)
45 (83.350)	20 (146.040)	15 (25.735)	53 (1.810.700)	11 (10.400)	19 (315.350)

NOTA: El número de ejemplares figura entre paréntesis, debajo del número de publicaciones.

## 6. PARA FAVORECER Y FOMENTAR LA COOPERACION

A lo largo de 1993 las principales actividades desarrolladas para favorecer y fomentar la cooperación, con carácter general, se resumen en las propuestas del Delegado del Gobierno en su comparecencia ante la Comisión Mixta Congreso-Senado para el Estudio del Problema de la Droga, el día 19 de octubre:

- Ampliar los sistemas de información del PNSD.
- Proponer la ampliación del Grupo de Coordinación Interministerial con la incorporación al mismo de los Ministros de Asuntos Exteriores, Economía y Hacienda y Presidencia.
- Intensificar la coordinación de las políticas relativas al control del tráfico de drogas.
- Incrementar, en colaboración con las Comunidades Autónomas, los recursos de atención a toxicómanos a través de las organizaciones sociales.

El Real Decreto 2322/1993, de 29 de diciembre, por el que se adscribe al Ministerio del Interior la Delegación del Gobierno para el Plan Nacional sobre Drogas, resalta una vez más la necesidad de dotar a dicho órgano de los *instrumentos de coordinación necesarios para desarrollar una acción integrada en materia de drogas, que comprende tanto la persecución de su tráfico como la prevención y rehabilitación.*

### 6.1. En el contexto nacional

La Conferencia Sectorial anual del PNSD, celebrada el 8 de marzo, aprueba las prioridades para el bienio 93-94 que se recogen en la Tabla 25.

El Instituto Nacional de Industria y la Delegación del Gobierno para el Plan Nacional sobre Drogas firmaron en mayo un Acuerdo de Colaboración con el objetivo de promover programas informativos y asistenciales destinados a la disminución y corrección de las consecuencias del consumo de drogas legales e ilegales en el medio laboral.

En el ámbito de las CC.AA., durante este año, se desarrollaron las actuaciones de coordinación institucional que refleja la Tabla 26.

La Delegación del Gobierno para el Plan Nacional sobre Drogas, además de mantener sus estructuras estables de coordinación con las ONGs, subvencionó en 1993 a 46 entidades de ámbito estatal, por un total de 336.000.000 Ptas. Esta subvención se distribuyó tal y como refleja la Figura 49.

El Ministerio de Asuntos Sociales, a través de la distribución de ayudas con cargo a la asignación tributaria del Impuesto sobre la Renta (0,52% del IRPF), distribuyó 694 millones de pesetas, destinados a subvencionar recursos asistenciales y de inserción: centros ambulatorios, centros de acogida inmediata al drogodependiente, comunidades terapéuticas, centros de día y pisos de inserción.

La evolución del total de las cantidades destinadas a subvenciones a ONGs desde la Administración Central, se refleja en la Figura 50.

Las Comunidades Autónomas firmaron con las ONGs de sus respectivos ámbitos territoriales 147 convenios de colaboración. Recibieron subvenciones de las CC.AA. para el desarrollo de actividades de prevención, asistencia y inserción, 257 entidades por un total de más de 1.950 millones de pesetas.

**Tabla 25: Líneas de intervención prioritaria. 1993-1994.**

CONFERENCIA SECTORIAL DEL PLAN NACIONAL SOBRE DROGAS  
(8 DE MARZO DE 1993)

La relación de necesidades prioritarias para el bienio 1993-1994 tiene como finalidad orientar, actualizando objetivos y contenidos, la intervención de las administraciones públicas y de las organizaciones no gubernamentales integradas en el Plan Nacional sobre Drogas.

La X Conferencia Sectorial del PNSD, en su reunión de marzo de 1993, a propuesta de la Comisión Interautonómica, aprueba las siguientes líneas de intervención prioritaria:

1. Abrir un proceso de reflexión, con participación de las administraciones y de las organizaciones sociales, sobre los objetivos, las estrategias y las fórmulas de intervención en drogodependencias.
2. Mejorar las intervenciones preventivas, asistenciales y de reinserción social, mediante:
  - 2.1. El incremento del compromiso de los sistemas nacionales de servicios con las actuaciones relacionadas con los distintos aspectos del consumo de drogas.
    - Atención por el Sistema Nacional de Salud de los problemas sanitarios relacionados con las drogodependencias.
    - Desarrollo por las instituciones educativas de programas de prevención específica.
    - Potenciación de la implicación de los servicios sociales generales en las intervenciones de apoyo a drogodependientes.
  - 2.2. El perfeccionamiento de las fórmulas de coordinación interinstitucional.
    - Incorporación operativa de los programas municipales en este ámbito.
    - Integración de las actuaciones de las organizaciones no gubernamentales del sector de drogodependencias.
    - Fomento de la participación de los movimientos sociales.
3. Desarrollar el Sistema Nacional de Información sobre Drogas, completando los sistemas de información epidemiológica y sociológica en los ámbitos central y autonómico y racionalizando los circuitos de documentación.
4. Incrementar las intervenciones destinadas a prevenir y atender los problemas relacionados con el consumo de alcohol.
5. Ampliar la cobertura asistencial de las poblaciones de especial riesgo, estimulando la demanda de atención y diversificando los programas de reducción del daño, especialmente en relación con drogodependientes detenidos y reclusos.
6. Desarrollar las intervenciones preventivas, asistenciales y de incorporación social en el medio laboral, de acuerdo con los agentes sociales.
7. Intensificar los esfuerzos tendentes a evitar distorsiones y crispaciones en la percepción social de los problemas de drogas, mediante el desarrollo de políticas de comunicación y el fomento de un debate social que propicie la reflexión conjunta y mejore los niveles de compromiso compartido.

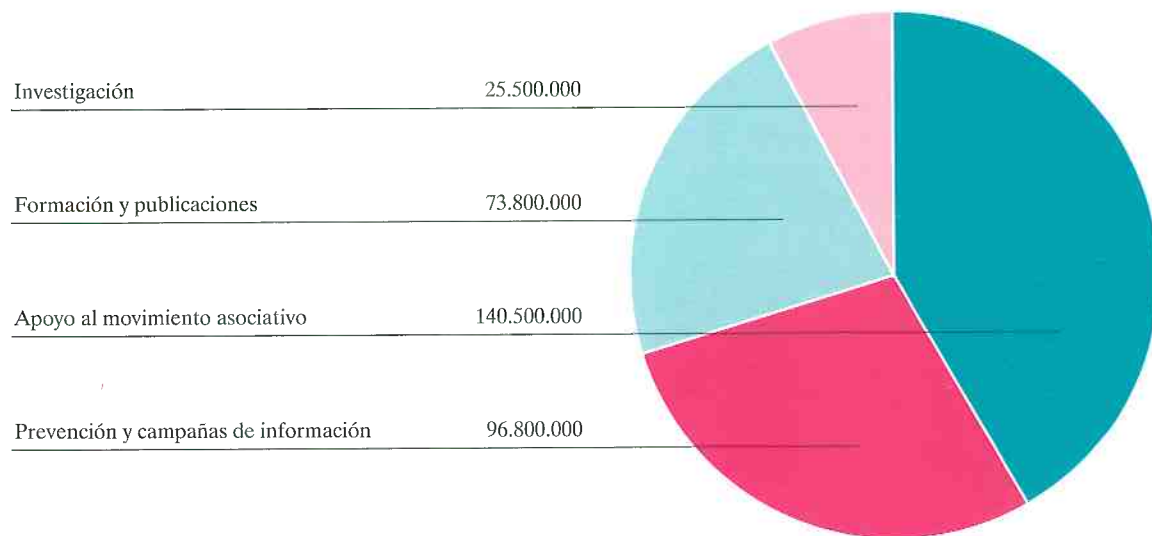


**Tabla 26: Coordinación institucional en el ámbito autonómico. 1993.**

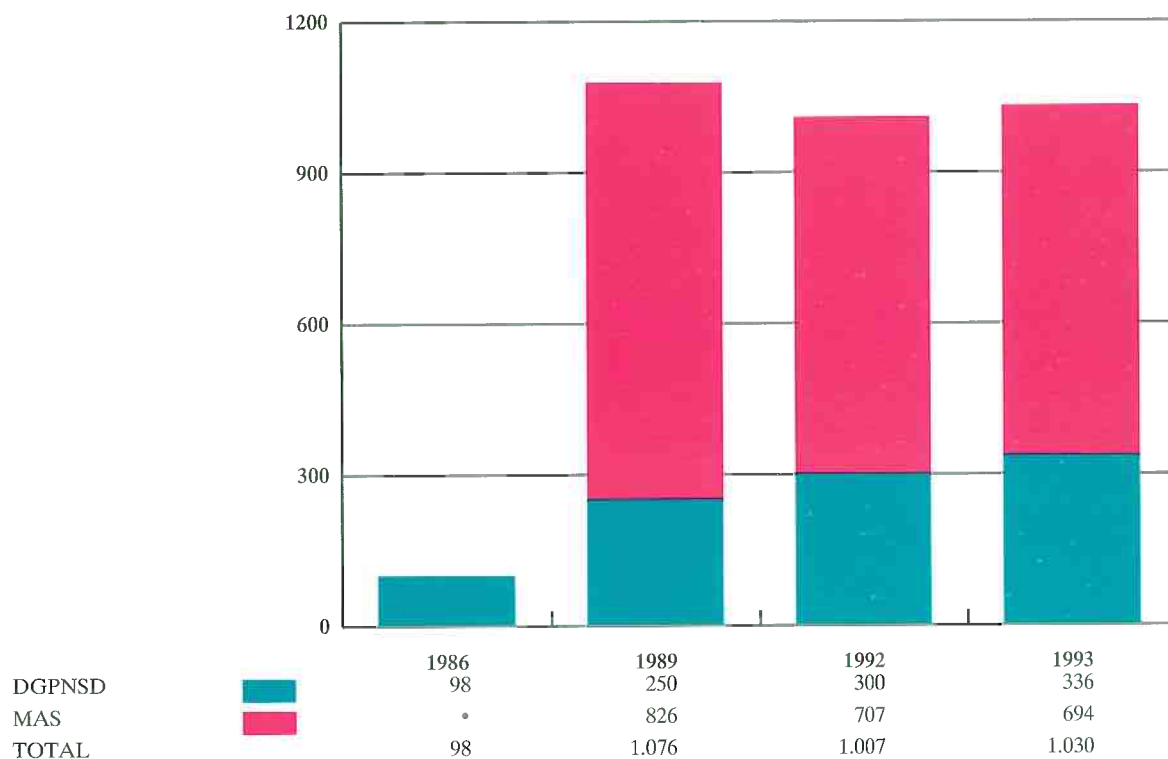
CCAA	CONVENIOS CON		SUBVENCIONES AD. LOCALES		SUBVENCIONES ONG		COMISIONES DE COORDINACION
	AD. PUBLICA	ONG	Nº	Nº	Nº	CANTIDAD	
Andalucía	13	28	2		217	196.625.000	
Aragón	•	8	•		6	121.000.000	
Asturias	16	4	•		11	7.500.000	Plataforma Coord. Prog. Formación padres Comisión Técnica de Toxicomanías Com. Interinstitucional Educación para la Salud Com. Interinstitucional de lucha contra la droga
Baleares	4	4	•		•	•	Comisión de la CAIB de acreditación, evaluación y control de centros o servicios de tratamiento con opiáceos
Canarias	5	1	7		12	•	Comisión Coord. de Atención a Drogodep. Comisión Coord. de Acred. y control de centros
Cantabria	•	•	•		6	•	Comisión de Ayuntamientos Com. de tratamiento con opiáceos a personas dependientes de los mismos
Cataluña	56	27	8		59	446.139.982	
Castilla-La Mancha	14	11	•		11	139.000.000	Com. Drogodep. de Castilla-La Mancha Com. Técnica Coord. PRD Castilla-La Mancha
Castilla y León	15	14	27		40	79.100.180	Com. Ejecutiva Regional de Drogodep. Comisión Técnica Regional de Drogodep. Comisión Técnica Provincial de Drogodep.

CCAA	CONVENIOS CON			SUBVENCIONES AD. LOCALES		SUBVENCIONES ONG		COMISIONES DE COORDINACION
	AD. PUBLICA	ONG	Nº	Nº	Nº	CANTIDAD		
Extremadura	6	2	55	32	32	31.084.000		
Galicia	22	18	22	18	18	•		Comisión de Prev. y Lucha contra la Droga Com. Asesora para el programa de prevención y lucha contra la droga
Madrid	26	32	•	12	12	455.404.000		Comisión Regional de Drogas Comisión de Coord. entre Entes Locales Grupo Técnico de las Areas de Prevención, Asist. y Reinserción de Aytos. y Centros de Día
Murcia	2	•	25	25	25	77.088.000		Consejo Regional Asesor de Drogodep. Comisión Regional de Acreditación Comisiones Locales de Drogodep.
Navarra	•	•	15	14	14	•		Comisión Técnica y de Seguimiento PRD
País Vasco	51	13	5	35	35	•		Comisión Interinstitucional de Drogodep. Comisión Interdep. de Drogodep. Comisiones Municipales Consejo Asesor de Drogodep. Comisión Mixta Comisión de Control Comisión de Publicidad engañosa Comisiones Prov. de asistencia social
La Rioja	•	3	•	4	4	11.618.553		Com.Regional para Prev., Asist. y Drogodep. Comisión de Acreditación, Eval. y Control de tratamiento con opiáceos
C. Valenciana	•	9	41	25	25	385.000.000		Comisión de Coordinación

**Figura 49:** Subvenciones de la Delegación del Gobierno para el PNSD a las ONGs de ámbito estatal. 1993. Distribución del crédito por tipo de programas.



**Figura 50:** Subvenciones de la Administración Central a las Organizaciones no Gubernamentales. Sector Drogodependencias (millones de pesetas). 1993.



## 6.2. En el contexto internacional

### ► Naciones Unidas

La 48 Asamblea General, en octubre, celebró sesiones plenarias en Nueva York, para abordar la situación de la cooperación internacional. Se aprobó por consenso una resolución para reforzar esta cooperación. Se destacó el papel central del Programa de Naciones Unidas para la Fiscalización Internacional de Drogas, como órgano de coordinación internacional. Se pidió a la Comisión de Estupefacientes que supervise y evalúe las actividades llevadas a cabo a nivel nacional e internacional.

La 36 Comisión de Estupefacientes se reunió en Viena a finales de marzo, proponiendo un enfoque global, en el marco de los convenios internacionales. La mayoría de los países se manifestaron en contra de las tendencias a la legalización. España ha continuado su apoyo al PNUFID con una contribución voluntaria de sesenta y cinco millones de pesetas.

Se celebró en Sevilla la I Conferencia Internacional del sector privado ante los problemas de drogas en la comunidad laboral, organizada por el PNUFID y la Delegación del Gobierno para el Plan Nacional sobre Drogas, con el copatrocinio de la International Partnership on Drug Abuse in the Workplace y el Department of Health and Human Services de los Estados Unidos. El objetivo de la Conferencia fue promover la cooperación de todas las partes que integran el ámbito laboral de cara a la prevención del consumo de drogas.

En febrero tuvo lugar la reunión de la HONLEA de Europa, para optimizar la represión del tráfico de drogas.

### ► Unión Europea

La entrada en vigor del Tratado de la Unión Europea el primero de noviembre produjo cambios en las estructuras de trabajo de los Doce referidas a las drogas.

Por una parte, el Comité de Representantes Permanentes asumirá la función general de coordinación de todos los grupos de trabajo sobre drogas. Por otra, se creó el denominado Comité K4, para ocuparse de los asuntos de drogas relacionados con el ámbito de la Justicia e Interior.

El Consejo Europeo de Bruselas acordó también en octubre la designación de sedes para diversas instituciones comunitarias: Europol en La Haya y el Observatorio Europeo de la Droga y las Toxicomanías (OEDT) en Lisboa. El OEDT está formado por una sede central en Lisboa que recibe y suministra información sobre drogas y por la

red REITOX, compuesta por observatorios nacionales en cada uno de los Estados miembros.

El Grupo Dublín, presidido por Estados Unidos, como grupo informal de cooperación, promovió la coordinación de la acción diplomática en países afectados por la producción, el tráfico y el consumo de drogas.

El Grupo de Cooperación Política sobre drogas desarrolló iniciativas para mejorar la coordinación comunitaria en países terceros.

El Comité Conjunto sobre precursores celebró reuniones, convocadas por la Comisión, para profundizar en el sistema de control que impida el uso de las sustancias químicas precursoras en la fabricación ilegal de drogas. El Comité de Contacto sobre blanqueo de capitales comprobó el grado de transposición de la directiva comunitaria 91/308 en los Estados miembros. El Grupo de Asistencia Mutua, compuesto por representantes de la aduanas, celebró reuniones periódicas para intercambiar información.

### ► Consejo de Europa

El Grupo Pompidou, propuso la convocatoria de una Conferencia Ministerial para 1994. Se llevaron a cabo diversos seminarios de formación en ciudades de Europa central y oriental y se continuó con la presentación de informes sobre indicadores de tráfico y consumo de drogas en trece ciudades europeas. El grupo de trabajo sobre actividades de prevención prosiguió sus tareas de coordinación de criterios y metodologías. Se celebró un seminario sobre los distintos programas de reducción del riesgo en Bergen.

En el ámbito del control de la oferta, se celebró un seminario conjunto con la JIFE para analizar el comercio legal de psicotrópicos en Europa y los riesgos de su desvío al mercado ilícito. El control de drogas en aeropuertos europeos se revisó en Zurich y los representantes del grupo de puertos de mar se reunieron en Esmirna.

### ► Otros ámbitos de la cooperación internacional

España presidió durante el primer semestre del año los trabajos del Grupo Schengen. En la reunión de ministros y secretarios de Estado celebrada en Madrid, en junio, se constató el acuerdo referido a las medidas para obstaculizar la exportación ilegal de drogas y a la mejora en la práctica de la cooperación judicial.

El Grupo de Acción Financiera Internacional (GAFI), integrado por países pertenecientes a la OCDE, continuó sus trabajos, dirigidos al seguimiento de la aplicación de cuarenta recomendaciones para impedir el blanqueo de capitales pro-

cedentes del tráfico de drogas. Se llevan a cabo procesos de autoevaluación anuales, con el seguimiento de las medidas legales y administrativas que los distintos Estados miembros aplican y evaluaciones mutuas en las que se prepara un informe sobre el estado de situación de cada país del Grupo.

## 7. PRESUPUESTO ESPECIFICO INVERTIDO

La Figura 51 muestra la evolución del presupuesto desde 1986 hasta 1993 de la Administración Central y Autonómica, diferenciando el correspondiente a transferencias desde la Adminsitra-

ción Central a las Comunidades Autónomas del presupuesto propio de las CC.AA.

Por otro lado, en la Tabla 27 se muestra la evolución del presupuesto correspondiente a las Comunidades Autónomas (incluyendo las aportaciones del Plan Nacional sobre Drogas), por áreas de intervención: Prevención; Asistencia y Reinserción; Investigación, Documentación y Formación y Coordinación Institucional y Cooperación con la Iniciativa Social.

Estos datos demuestran sobradamente, tanto el esfuerzo económico expresivo del interés de las Administraciones y mantenido a lo largo de los años, como la progresiva implicación de todas las instancias que ha sido uno de los objetivos del PNSD desde sus inicios.

**Figura 51: Presupuestos de la Administración Central y Autonómica (millones de pesetas). 1986-1993.**



**Tabla 27:** PNSD. Evolución del gasto de las CC.AA. por áreas de intervención. España. 1986-1993. (Incluye las aportaciones de la Delegación del Gobierno para el Plan Nacional sobre Drogas).

AREAS	1986	1989	1992	1993
Prevención	519.391 (14%)	2.715.352 (28,6%)	2.243.591* (14%)	3.169.211.063 (18,1%)
Asistencia y Reinserción	2.775.021 (74,7%)	4.851.136 (51,1%)	12.278.935 (76,4%)	12.100.356.938 (69,2%)
Invest., Documentación y Formación	154.689 (4,2%)	261.472 (2,8%)	484.460 (3%)	436.741.258 (2,5%)
Coord. Institucional y Coop. con la iniciat. social	263.524 (7,1%)	1.670.378 (17,6%)	1.065.087 (6,6%)	1.755.366.338 (10%)
TOTAL	3.712.625	9.498.338	16.072.073	17.461.675.597

\* No se incorporan los datos correspondientes a prevención inespecífica que hasta 1992 algunas CC.AA. englobaban en este área.

**ACTIVIDAD DE  
LA ADMINISTRACION CENTRAL**

3





## 1. MINISTERIO DE SANIDAD Y CONSUMO

### 1.1. Convenio entre el Ministerio de Sanidad y Consumo y el Ministerio de Educación y Ciencia para la realización de actividades en materia de educación para la salud, especialmente en relación con la prevención del consumo de alcohol y tabaco.

Se acuerda por parte de los dos Ministerios la ejecución de los programas que a continuación se indican:

- Desarrollo de materiales didácticos dirigidos a profesores.
- Desarrollo de un programa de acción continuada, con acciones conjuntas en la comunidad escolar, bajo el lema general *Hábitos de vida saludable*. Durante 1993 las acciones de esta iniciativa se centraron en la prevención del alcoholismo y del tabaquismo, a través del desarrollo de un concurso en el medio escolar sobre hábitos saludables de vida.
- Continuación del *Programa de formación del profesorado en educación para la salud*.
- Diseño de orientaciones para la *producción de materiales educativos* por parte de las editoriales.
- Desarrollo de una red de escuelas promotoras de salud.

### 1.2. Atención a los problemas sanitarios relacionados con la drogodependencia (INSALUD)

A lo largo de 1993, y tras la propuesta que fue presentada al Consejo Interterritorial del Sistema Nacional de Salud en su reunión del 14 de diciembre de 1992 por la Delegación del Gobierno para el Plan Nacional sobre Drogas, se ha desarrollado el programa de control de las patologías secundarias asociadas a las drogodependencias. Dicho programa se ha articulado a través de la elaboración de un protocolo de actuaciones en el ámbito de la atención primaria. Durante 1994 se realizará el seguimiento del mencionado programa.

Del mismo modo, y en cuanto a los programas de sustitución, durante 1993 se han generado grupos de trabajo para la protocoloización de los mismos. A lo largo de 1994 se prevé el desarrollo de estos programas.

### 1.3. Seguimiento epidemiológico del SIDA en relación con UDVP

El Registro Nacional de SIDA señala que la situación a 31 de diciembre de 1993 es la siguiente:

- El número total acumulado de casos asciende a 22.655. De ellos el 82,1% son varones y el 82,3% tenían en el momento del diagnóstico una edad comprendida entre 20 y 39 años. Los menores de 13 años (casos pediátricos) suponen el 2,4% (541 casos) y de ellos el 54,7% son varones.
- La categoría de transmisión más frecuente es la utilización de drogas por vía parenteral (UDVP), que supone el 63,9% de los casos, seguida por las prácticas homosexuales entre varones (15,1%). El 6,9% son atribuidos a la transmisión por contactos heterosexuales y el 2,0% son hijos de madres que han tenido exposiciones de riesgo (HMR).
- En cuanto a las categorías de transmisión, se observa un aumento del porcentaje de transmisión heterosexual, que superan el 10% del total en 1993, y una marcada disminución del porcentaje de receptores de transfusiones sanguíneas y hemoderivados.

Por la convocatoria de 1993, del Ministerio de Sanidad y Consumo, el número de entidades subvencionadas para programas de prevención del SIDA fue de 377, por una cuantía total de 123.750.000 pesetas.

A través de la gestión del 0,5% del Impuesto sobre la Renta de las Personas Físicas, el Ministerio de Asuntos Sociales subvencionó la creación y mantenimiento de casas de acogida a través de nueve organizaciones no gubernamentales, por un importe total de 188 millones de pesetas. En cuanto a los programas de ayuda domiciliaria, las entidades subvencionadas han sido seis, por una cuantía de 142 millones de pesetas. En total, el Ministerio de Asuntos Sociales canalizó 330 millones de pesetas a programas relacionados con SIDA, desarrollados por organizaciones no gubernamentales.

### 1.4. Actuaciones en materia de estupefacientes y psicotrópicos

La Dirección General de Farmacia y Productos Sanitarios, a través del Servicio de Restricción de Estupefacientes, de acuerdo con sus competencias y responsabilidades, ha realizado el control de la producción nacional, la fabricación y el consumo, así como de la importación-exportación de las sustancias estupefacientes y psicotrópicas y de los fármacos que las contienen.

Como datos representativos de esta actividad en 1993:

- Producción de materias primas estupeficientes procedentes del *Papaver somniferum*:

Número de Has. autorizadas para cultivo en la campaña 1992-93 en Andalucía Occidental: 4.500 Has.

Número de Has. reales recolectadas: 3.176 Has.

Número de Kg. de granulado de paja de adormidera (GPA) producidos en los cultivos indicados: 707.061 Kg.

- Importaciones y exportaciones totales de sustancias y/o preparados estupeficientes autorizados en España para 1993.

Total de importaciones: 633

Total de exportaciones: 541

- Los consumos para 1993 de las sustancias estupeficientes más significativas en la fabricación de especialidades farmacéuticas y/o preparados en formulaciones magistrales han sido:

Codeína y sus sales: 4.157 Kg.

Morfina y sus sales: 169 Kg.

Metadona Clh: 158 Kg.

## 2. MINISTERIO DE JUSTICIA

### 2.1. Prestación social de objetores de conciencia

En España, existen 52 entidades colaboradoras con programas destinados a la atención a drogodependientes, en los que los objetores de conciencia pueden realizar la prestación social sustitutoria del servicio militar, con un total de 308 puestos de actividad concertados.

La distribución de estos puestos se muestra en la Tabla adjunta.

### 2.2. Programas de intervención en Instituciones Penitenciarias

En el año 1993 la Delegación del Gobierno para el Plan Nacional sobre Drogas derivó a los Planes Autonómicos de Drogas, para la *rehabilitación-reinserción de toxicómanos con problemas jurídico-penales*, créditos por valor de 362.340.000 pesetas. Se engloban en este concepto los programas en juzgados y en centros penitenciarios.

Los distintos Planes Autonómicos de Drogas asumieron estos programas con fórmulas diferentes y con distintos niveles de compromiso de sus recursos propios. La coparticipación desde las asociaciones y organizaciones no gubernamentales se ha ampliado a lo largo de 1993.

### MINISTERIO DE JUSTICIA ENTIDADES DE ATENCION A DROGODEPENDIENTES QUE INCORPORAN PUESTOS DE PRESTACION SOCIAL SUSTITUTORIA (1993)

ENTIDADES COLABORADORAS	Nº DE ENTIDADES	Nº DE PUESTOS DE ACTIVIDAD
Públicas	4	40
Privadas	48	268
TOTAL	52	308

En otro sentido se han establecido criterios comunes con el Plan Nacional sobre Drogas para el seguimiento del fenómeno drogodependencia, a través de la unificación de los sistemas de información y seguimiento de programas y se han agilizado las vías de comunicación con los Planes Regionales, mediante el nombramiento de coordinadores penitenciarios en todas las Comunidades Autónomas.

#### ► Prevención

En todos los centros penitenciarios se ha desarrollado algún programa preventivo. 11.984 personas se incluyeron en actividades programadas de tipo informativo. Se han distribuido 10.638 ejemplares de dípticos y trípticos informativos como apoyo documental a estos programas.

En actividades específicas y continuadas de información/motivación han participado un total de 4.791 personas.

Dentro de las actividades sanitarias se llevó a cabo la vacunación contra la hepatitis B a 42.000 internos y de gripe a un total de 25.000.

#### ► Asistencia

- Desintoxicación: Se han llevado a cabo por los equipos sanitarios de los centros penitenciarios, con la colaboración de los Planes Regionales. El número total de internos incluidos en programas de desintoxicación pautada fue de 3.236.
- Deshabitación: La Secretaría de Estado de Asuntos Penitenciarios, a través de los convenios y acuerdos suscritos con los Planes Regionales de la Comunidad Valenciana, Canarias y Madrid, así como a través de la concertación de servicios con otras organizaciones, ha puesto en marcha dispositivos específicos en régimen de *Módulo Centro de Día* en los centros penitenciarios de Navalcarnero y Picassent, y se ha estimulado el mantenimiento del dispositivo terapéutico del centro penitenciario Tenerife II. El número de centros penitenciarios que han desarrollado programas asistenciales es de 65. Además de los internos drogodependientes asistidos en los diferentes programas (tal como se refleja en la información de los Planes Autonómicos), 320 de ellos participaron en programas de deshabitación en espacios terapéuticos específicos.
- Incorporación social: Se desarrolla en el medio penitenciario a través de la aplicación de los artículos 43, 45 y 57.1 del reglamento penitenciario.

Se han efectuado 370 derivaciones a dispositivos comunitarios. 270 internos tóxicode-

pendientes han cumplido condena en comunidades terapéuticas de la red pública.

- Programas de mantenimiento con metadona: A través de la actuación conjunta con los Planes Regionales, 135 internos drogodependientes han continuado, dentro de prisión, el tratamiento de mantenimiento con metadona pautado.

#### ► Formación y reciclaje

Formación y reciclaje: Se ha incrementado el número de equipos de referencia (GAD) de los centros penitenciarios que han participado en los programas de formación y reciclaje de los Planes Regionales de Drogas.

La Secretaría de Estado, a través de las áreas competentes, ha ejecutado cursos de formación en drogodependencias para técnicos y funcionarios.

### 3. MINISTERIO DE DEFENSA

#### ► Programas de prevención

Se han desarrollado programas y actividades en las siguientes Regiones Militares:

- R. M. Centro: Planificación del Plan ALFA-2 y desarrollo del Plan ALFA-93.
- R. M. Sur: Potenciación de las actividades de tiempo libre en las guarniciones de Ceuta y Melilla. Asimismo se han establecido relaciones con el Comisionado Andaluz para la Droga, a fin de desarrollar un programa común en el ámbito de la Región Militar.
- R. M. Levante: Intensificación de las actividades de tiempo libre, con un especial incremento de aquellas concernientes a la prevención del consumo.
- R. M. Pirenaica Oriental: Colaboración con la Generalitat de Cataluña en el Proyecto de Prevención de las Drogodependencias (2ª fase), en el acuartelamiento Templarios (Lérida).
- RR. MM. Pirenaica Occidental y Noroeste: Intensificación de las actividades de tiempo libre y desarrollo de las labores educativas y sanitarias al respecto.
- Z. M. de Canarias: Puesta en marcha de un programa de formación y prevención en materia de drogas en el ámbito militar, en colaboración con la Dirección General de Atención a las Drogodependencias de esa Comunidad Autónoma.

**MINISTERIO DE JUSTICIA**  
**CENTROS PENITENCIARIOS CON PROGRAMAS ESPECIFICOS**  
**PARA DROGODEPENDIENTES**

COMUNIDAD AUTONOMA	CON PROGRAMAS EN MARCHA	CON PROGRAMAS EN PREPARACION	CON ACTUACIONES PUNTUALES
ANDALUCIA	Sevilla I Sevilla II Córdoba Huelva Granada Jerez Jaén Málaga Melilla Almería	Sevilla II Córdoba Almería Melilla	Ceuta Melilla Algeciras Almería
ARAGON	Zaragoza Daroca Teruel Huesca		
CANARIAS	Las Palmas Tenerife		Lanzarote Santa Cruz
CANTABRIA	El Dueso Santander	El Dueso	
CASTILLA-LA MANCHA	Ocaña II Guadalajara Ciudad Real Albacete Herrera		Ocaña I Alcazar S. Juan Cuenca
MURCIA	Cartagena Murcia		
BALEARES		Palma Mallorca Ibiza	Palma Mallorca Ibiza
LA RIOJA	Logroño		
CASTILLA Y LEON	Palencia Valladolid Segovia Burgos Avila	Avila Zamora León	Soria Avila



**MINISTERIO DE JUSTICIA**  
**CENTROS PENITENCIARIOS CON PROGRAMAS ESPECIFICOS**  
**PARA DROGODEPENDIENTES**

COMUNIDAD AUTONOMA	CON PROGRAMAS EN MARCHA	CON PROGRAMAS EN PREPARACION	CON ACTUACIONES PUNTUALES
PAIS VASCO	Bilbao San Sebastián Nanclares de Oca		
EXTREMADURA	Cáceres I Cáceres II	Cáceres I	Badajoz
VALENCIA	Valencia I Valencia II Castellón Alicante		
MADRID	Madrid I Madrid II CIS Madrid IV	Madrid mujeres Madrid II	

► **Información destinada a personal de tropa.**

- Conferencias impartidas a cada llamamiento de acuerdo con lo previsto en el Plan PYCODE.
- Distribución del folleto *La droga, ¡conócela!* editado por la DIVINT del EME.
- Cincuenta y seis conferencias a personal de tropa en la Armada.
- Celebración de dos cursos a clases de tropa destinados en la Policía Naval.

► **Formación de especialistas y cuadros de mando.**

- En el Ejército de Tierra, conferencias a mandos en general y a oficiales de seguridad en particular. Formación en drogodependencias en los Cursos de Capacitación para el ascenso a suboficial mayor, Cursos de Técnicas de Seguridad y Cursos para Agentes Operativos de Seguridad.
- En el Ejército del Aire se incluyó información sobre drogas en los Cursos de Mandos Superiores, Cursos de Jefes, Cursos de Suboficial Mayor y CASYD.

- En la Armada se impartieron seis ciclos sobre drogodependencias.

► **Datos relativos a consumo, incidencias y tratamientos relacionados con drogas en la población militarizada.**

Las tablas siguientes reflejan de forma comparativa con 1992, distintos aspectos en relación con el reflejo de los problemas de drogas en la población en situación de cumplimiento del servicio militar.

## 4. MINISTERIO DE EDUCACION Y CIENCIA

### 4.1. Actividades de formación

Según puede observarse en la tabla correspondiente, se han realizado conferencias, cursos, jornadas, talleres, seminarios y otras actividades formativas.

Un conjunto de más de 8.000 participantes: profesorado, padres y madres, alumnos, mediadores,

**MINISTERIO DE DEFENSA**  
**CASOS REGISTRADOS DE CONSUMOS**

DROGA	CONSUMO		TENENCIA		TRAFICO		DROGA INTERVENIDA*	
	1992	1993	1992	1993	1992	1993	1992	1993
Cannabis	1.760	2.207	395	655	42	47	28.960	72.541
Opiáceos	150	296	19	21	9	3	69,4	62,2
Cocaína	60	157	18	24	4	2	4,72	37,6
Alucinógenos		19	4	6			5 dosis	20 dosis
Anfetaminas	44	55	1	11			14 pas.	98 pas.
Otras	71	37	1	5		2	36,5	56,3

\* Droga intervenida en gramos.

**MINISTERIO DE DEFENSA**  
**INCIDENCIAS**

INCIDENCIA	1992	1993
Fallecimientos por sobredosis	1	
Tentativa de suicidios	3	3
Accidentes de circulación	1	8
Faltas en el servicio	151	92
Escándalos y reyertas	35	26
Hurtos	7	5
Otros	2.380	3.204



**MINISTERIO DE DEFENSA**  
**EXCLUSIONES**

EXCLUSION	1992	1993
Temporal	1.059	1.128
Total	1.454	862
TOTAL PERSONAS	2.513	1.990

**MINISTERIO DE DEFENSA**  
**TRATAMIENTOS**

POR CLASE DE DROGA	1992	1993
Cannabis	669	76
Opiáceos	507	183
Cocaína	318	47
Alucinógenos	15	36
Anfetaminas	229	21
Otras	216	99
TOTAL PERSONAS	1.954	462

**MINISTERIO DE DEFENSA**  
**MEDIDAS DISCIPLINARIAS Y JUDICIALES**

MEDIDA	1992	1993
Faltas leves	2.306	3.141
Faltas graves	68	106
Presunto delito militar	204	17
Presunto delito común		14
TOTAL PERSONAS	2.578	3.338

etc. han participado en dichas actividades, que han estado apoyadas en la edición y difusión de diferentes publicaciones.

#### 4.2. Programas de formación y sensibilización

Se han desarrollado 33 programas de este tipo que, en la mayor parte de los casos, se han articulado en forma de campañas. También se han utilizado estrategias de taller, mesa redonda, jornadas, charlas, etc.

#### 4.3. Proyectos de intervención

A lo largo de este curso se han desarrollado 39 proyectos de intervención en el ámbito de la educación para la salud y la prevención de las drogodependencias en las Comunidades Autónomas de Castilla-La Mancha, Castilla y León, Baleares, Cantabria, Extremadura, Ceuta, Aragón y Murcia.

El presupuesto total de dichos proyectos ha sido de 16.922.200 pesetas. Además, en la Comunidad Autónoma de Madrid, el Ministerio de Educa-

ción y Ciencia ha firmado un convenio de prevención de drogodependientes en el que participan estas dos instancias y el Ayuntamiento de la capital. En la tabla adjunta puede observarse el detalle del mismo.

#### 4.4. Publicaciones

Se ha continuado con el esfuerzo editorial a través de la publicación de diversos materiales: 1 libro, 1 periódico trimestral, 2 guías, 2 folletos, 3 carteles y 4 tipos diferentes de material didáctico.

Estas publicaciones se han realizado en cinco Comunidades Autónomas: Aragón, Castilla-La Mancha, Castilla y León, Madrid y Murcia.

### 5. MINISTERIO DE ASUNTOS SOCIALES

Los programas del Ministerio de Asuntos Sociales dirigidos al sector drogodependencias tienen como objetivos básicos: reducir la demanda aportando recursos a las entidades sociales para sus

#### MINISTERIO DE EDUCACION Y CIENCIA ACTIVIDADES DE FORMACION

TIPO DE ACTIVIDAD	Nº	DESTINATARIOS	Nº DE ASISTENTES
Conferencias	15	profesorado	292
	3	alumnos	770
	4	padres/madres	109
Cursos	39	profesorado	1.154
	8	padres/madres	218
	2	comunidad educativa	50
	2	mediadores sociales	28
Jornadas	11	profesorado	767
	2	padres/madres	70
	3	comunidad educativa	454
	1	mediadores sociales	23
Módulos, talleres, seminarios, grupos de trabajo	10	profesorado	128
	1	padres/madres	45
	2	alumnos	520
	4	comunidad educativa	3.309
Escuela de padres	2	padres/madres	83
<b>TOTAL</b>	<b>109</b>		<b>8.020</b>

**MINISTERIO DE EDUCACION Y CIENCIA**  
**CONVENIO DE PREVENCION DE DROGODEPENDENCIAS DE**  
**LA COMUNIDAD AUTONOMA DE MADRID**

TIPO DE ACTIVIDAD	DESTINATARIOS	ASISTENTES
<b>ACTIVIDADES DE FORMACION</b>		
36 Cursos de formación en prevención de drogodependencias (20 horas)	profesorado	701
35 Cursos de formación en prevención de drogodependencias (10 horas)	padres/madres	673
12 Cursos de formación en prevención de drogodependencias (20 horas)	mediadores sociales	285
<b>PROYECTOS DE INTERVENCION</b>		
Proyecto de prevención de drogodependencias en centros educativos (incorporar la prevención como tarea propia y normalizada del centro)		42 centros
<b>PROGRAMAS DE INFORMACION</b>		
Difusión de las convocatorias públicas	centros públicos ayuntamientos	
Presentación en los centros y aytos. de nueva incorporación		17 centros nueva incorporación 49 centros 18 aytos.
Actividades generalizadas		11 juntas municipales

actividades de prevención, asistencia y reinserción, así como apoyar la participación de la sociedad civil en la búsqueda de soluciones a los problemas de las drogodependencias. En 1993 estos programas se concretaron en:

### 5.1. Apoyo al mantenimiento de los recursos asistenciales y de reinserción (Dirección General de Acción Social)

Los servicios subvencionados con cargo a la distribución del 0,52% del IRPF fueron los siguientes:

- Servicios de atención en régimen ambulatorio.
- Centros de acogida.
- Comunidades terapéuticas.
- Centros de día
- Servicios de reinserción.

El crédito distribuido fue de 694.460.000 ptas y el número de programas financiados 47.

### 5.2. Formación de mediadores sociales y apoyo a las organizaciones juveniles (Instituto de la Juventud)

Las actividades desarrolladas se han concretado en:

- Estudio sobre *Los Jóvenes y el Uso de Drogas en los Años 90*
- Publicación de la 3ª edición de la *Guía de Mediadores Juveniles* y de la *Guía para Profesionales de los Medios de Comunicación*.
- Curso sobre *Nuevas Perspectivas y Programas en la Prevención de las Drogodependencias*.

## 6. MINISTERIO DEL INTERIOR

El Ministerio ha llevado a cabo actividades de formación y especialización en el campo de las drogas dirigidos a jefes y oficiales de la Guardia Civil y a miembros de la escala superior y ejecutiva del Cuerpo Nacional de Policía. Cabe destacar las *Jornadas sobre actualización normativa*, sobre

delincuencia económica y las *III Jornadas sobre represión y tratamiento de drogas*. Asimismo se han impartido cursos a mandos de los Cuerpos de Policía Local relativos a la delincuencia en las grandes urbes.

Además, y sobre todo, las Fuerzas y Cuerpos de Seguridad han mantenido todo su esfuerzo en el control de la oferta y tráfico de drogas. Los resultados de este esfuerzo quedan reflejados en los diversos gráficos y tablas de la parte correspondiente de esta Memoria.

## **7. MINISTERIO DE ECONOMIA Y HACIENDA**

El Departamento preparó el texto de la Ley 19/1993, publicada el 28 de diciembre, sobre determinadas medidas de prevención del blanqueo de capitales. La Ley transpone la directiva comunitaria 91/308.

El blanqueo de capitales se entiende referido al tráfico de drogas así como a las actividades terro-

ristas y a la delincuencia organizada. La Ley crea la Comisión de Prevención del Blanqueo de Capitales e Infracciones Monetarias, dependiente de la Secretaría de Estado de Economía, como órgano de dirección e impulso de las actividades de prevención del blanqueo de capitales.

Se establece un régimen sancionador para los casos de incumplimiento.

## **8. MINISTERIO DE ASUNTOS EXTERIORES**

A lo largo del año, se ha prestado asistencia consular a 191 ciudadanos españoles por delitos relacionados con drogas. El mayor número de detenidos se produjo en Marruecos (40), Portugal (34), Francia (22) y Venezuela (14).

Por otra parte, la Secretaría de Estado para la Cooperación Internacional y para Iberoamérica ha subvencionado dos proyectos en Sudamérica, relacionados con el desarrollo alternativo en áreas de cultivo ilegal de coca.

# ACTIVIDADES DE LAS COMUNIDADES AUTONOMAS

4





## COMUNIDAD AUTONOMA DE ANDALUCIA

Durante el año 1993 se han mantenido y consolidado las actuaciones y programas que configuran el Plan Andaluz sobre Drogas. Como nuevas actividades podemos destacar las siguientes:

1. La campaña de prevención del consumo de drogas en los Centros de Enseñanza Secundaria: *Tú pintas mucho contra la droga*, que tiene como actividades básicas un concurso regional de dibujo, la edición y distribución de cuatro carteles, la emisión de cinco cuñas radiofónicas y la distribución de cuarenta mil pins.
2. La puesta en marcha en colaboración con la Fundación de Ayuda contra la Drogadicción (FAD), dentro del programa de formación postgrado, de dos cursos tipo master y otros dos tipo experto, en las Universidades de Córdoba, Granada y Sevilla.
3. La convocatoria de los *Primeros premios andaluces de investigación en drogodependencias*, con el objetivo de incentivar la investigación en las áreas de prevención, asistencia, reinserción, toxicología y movimiento asociativo.
4. Se han puesto en marcha once centros ambulatorios, diez puntos de dispensación de metadona y se han aumentado en veintiuna el número de plazas concertadas en comunidades terapéuticas.
5. El número de casos nuevos admitidos a tratamiento por heroína ha disminuido en 9,6 puntos, siendo para 1993 de 69 casos por 100.000 habitantes.
6. La edad media de los casos nuevos por heroína es de 26,5 años, lo que supone que la población consumidora es medio año mayor. El consumo de droga por vía fumada/inhalada ha aumentado en un 3,4%, pasando a ser el año 1993 el 77,2%.
7. El número de asociaciones que trabajan en drogodependencias ha aumentado extraordinariamente, así como el importe de las ayudas económicas destinadas a estos movimientos sociales, superando las doscientas asociaciones y siendo el incremento del 50% en el importe de los créditos.
8. El programa de reinserción *Red de Artesanos* ha pasado de 220 plazas a 300.
9. Se han puesto en marcha 9 centros de día y 5 pisos de reinserción mediante convenio con entidades privadas, lo que ha supuesto 748 usuarios para los primeros y un total de 37 plazas en los segundos.

## AREA DE PREVENCIÓN PROGRAMAS DE PREVENCIÓN

IDENTIFICACIÓN Y Nº DE PROGRAMAS	ACTIVIDADES CUANTIFICADAS		MATERIAL DE APOYO CUANTIFICADO	ENTIDADES CORRESPONSABLES
	Tipo y nº de actividades	Tipo y nº de destinatarios		
<b>Prevención en el ámbito comunitario</b> (1 programa)	199 comisiones de trabajo, charlas, jorna- das, mesas redondas, cursos de formación	agentes sociales, población general, padres		Ayuntamientos
<b>Prevención en el ámbito escolar</b> (15 programas)	39 cursos 24 cursos 9 cursos 46 seminarios permanentes 21 proyectos de innovación 33 grupos de trabajo 18 cursos 528 información y doc. 368 sesiones seguimiento 1.059 sesiones coordinac. 22 jornadas 108 intervenciones diversas 27 mesas redondas 49 clases 56 cine forum	1.269 profesores 1.172 padres 378 pre-graduados 463 profesores 466 profesores 396 profesores 536 dif. profesionales 6.065 profesores, padres y alumnos 3.976 prof. y colect. 1.534 profesores, APAS y alumnos 2.199 profesores, pa- dres y población gral. 1.534 prof.y padres 2.968 padres y prof. padres, prof., alumnos 5.235 padres, alumnos profesores	dossieres guías folletos cuadernos películas memoria PAD	Cª Educación Diputaciones APAS y Fed. APAS Univ. Andalucía Prog. educ. adultos Delegación AASS TV, prensa y radio
<b>Prevención en el ámbito laboral</b> (2 programas)	3 charlas	310 mandos interme- dios empresas		Compañía Sevillana de Electricidad
<b>Otros ámbitos</b> (5 programas)	10 asesorar municipios 2 campamentos 196 vacunación hepatitis B 25 cine-forum y teatro 1 teléfono informativo	80 niños (8-12 años) 136 adultos 285 jóvenes 1.640 demandas	vacunas y protocolos  teléfono gratuito contestador autom.	SAS

**AREA DE PREVENCION**  
**OTROS PROGRAMAS DE PREVENCION: CAMPAÑAS INSTITUCIONALES**

IDENTIFICACION	OBJETIVOS	POBLACION A QUE SE DIRIGE	MEDIOS UTILIZADOS	CUANTIFICACION MEDIOS	ENTIDADES CORRESPONSABLES
<b>Captación de artesanos</b>	facilitar formación laboral	empresarios, población gral.	cartas personales, spots, radios		Ayuntamientos, RNE, Canal Sur
<b>SIDA: prevenir es posible</b>	disminuir incidencia SIDA	usuarios centros de asistencia, población gral.	artículos prensa, carteles, folletos preservativos		periódicos
<b>Prevención accidentes alcohol-tráfico</b>	reducir siniestralidad viaria	población juvenil	posavastos	10.000	Ayuntamientos Asociaciones
<b>Concurso de carteles</b>	informar y sensibilizar	ámbito escolar	prensa radio		Del. AASS Diputaciones

**AREA DE INTERVENCION ASISTENCIAL**  
**RECURSOS NORMALIZADOS**

TIPO DE RECURSO		Nº DE DISPOSITIVOS, CENTROS O RECURSOS	Nº DE PLAZAS	Nº DE USUARIOS ATENDIDOS (NO ALCOHOLICOS)
<b>Centros ambulatorios</b>		61		15.875
<b>Unidades hospitalarias de desintoxicación</b>		5	40	1.356
<b>Comunidades terapéuticas</b>		2*/6**	50*/93**	537
<b>Centros/programas de prescripción y/o dispensación de opiáceos</b>	Prescriptores Dispensadores Prescriptores y dispensadores	51 37		2.718

\* Públicas

\*\* Privadas con financiación pública

### AREA DE INTERVENCION ASISTENCIAL ASISTENCIA A PROBLEMAS DE ALCOHOLISMO

TIPO DE RECURSO	Nº DE DISPOSITIVOS	Nº DE USUARIOS
Centros ambulatorios	8	1.905
Centros residenciales (no hospitalarios)	2	56

### INTERVENCIONES PREVENTIVO-ASISTENCIALES EN POBLACIONES CON PROBLEMAS JURIDICO-PENALES

TIPO DE PROGRAMAS	IDENTIFICACION Y Nº PROGRAMAS	Nº DE USUARIOS	ENTIDADES CORRESPONSABLES
Programas en comisarías y juzgados	1 programas para detenidos en juzgados	793	
Programas en instituciones penitenciarias	1 programa preventivo internos	2.221	Diputaciones
	funcionarios	1.549	
	1 programa ambulatorio	1.301	Diputaciones
	1 programa Centros de Día	50	Diputaciones
	1 programa modular	730	Diputaciones
	1 programa metadona	268	Diputaciones

### AREA DE INCORPORACION SOCIAL CENTROS DE DIA PARA LA INCORPORACION SOCIAL

TIPO DE CENTRO	Nº DE CENTROS	Nº DE USUARIOS
Centros de día (centros actividades)	10	415
Unidad ocupacional	11	284
Programa ocupacional ocio y t. libre*		120
Otros**		103

\* Incluye el programa *Un Amigo Nuevo*, así como la participación en actividades y recursos normalizados.

\*\* Hace referencia a la participación de nuestros usuarios en actividades y programas de carácter normalizado, de diversa índole.

**AREA DE INCORPORACION SOCIAL  
PROGRAMAS DE FORMACION**

TIPO Y N° DE DE PROGRAMAS	N° DE USUARIOS	ENTIDADES CORRESPONSABLES
Cursos reglados	192	Cª Educación

**AREA DE INCORPORACION SOCIAL  
PROGRAMAS DE INCORPORACION LABORAL**

TIPO DE PROGRAMA	N° DE PROGRAMAS	N° DE PLAZAS	N° DE USUARIOS	ENTIDADES CORRESPONSABLES
Preformación laboral			48	Ayto., ONGs
Formación laboral			63	INEM, Ayto., Diputaciones
Integración laboral				
Red de artesanos	1	300	613	Ayto., Diputación, empresas
Programas especiales de empleo	4		21	Ayto., Diputación
Otros			43	

**AREA DE FORMACION  
(DE PROFESIONALES Y MEDIADORES)**

TIPO DE ACTIVIDAD		N°	DESTINATARIOS Y N° DE ASISTENTES	ENTIDADES CORRESPONSABLES
Cursos	10-19 horas	17	456 personal sanitario	SAS
		23	1.025 miembros asociaciones	SSCC, Aytos.
		5	165 policías locales	EUM, EASP, Aytos.
		19	437 varios	IIPP, sindicatos, AAVV, Aytos.
	20-29 horas	8	271 personal servicios sociales	SSCC, Aytos.
Seminarios	13 horas	1	140	Diputaciones,
Jornadas	2 horas	307	2.003 universitarios	Universidades, EUM
Encuentros				Escuelas prof. y enfermería

## AREA DE ESTUDIOS E INVESTIGACION

TIPO DE ACTIVIDAD	DENOMINACION	ENTIDADES CORRESPONSABLES
Becas/ayudas	Estudio sobre metadona	Diputaciones
	Estudio sobre naltrexona	Diputaciones

## AREA DE PUBLICACIONES

TITULO	TIPO	Nº DE EJEMPLARES	ENTIDADES CORRESPONSABLES
Drogas. Plan Andaluz sobre drogas	Tríptico	1.000.000	Diputaciones, ONGs
A tu salud*	Folleto	20.000	
Programa prevención en el medio educativo	Folleto	8.600	Cª Educación y Ciencia
Memoria 1992 PAD	Libro	5.000	
Los andaluces ante las drogas III	Libro	5.050	
Los adulterantes y contaminantes de la heroína de venta callejera en la CAA	Libro	3.000	
* Reedición			

## AREA DE COORDINACION INSTITUCIONAL RELACION DE CONVENIOS Y CONCIERTOS

### Con administraciones locales

Número de administraciones con convenio o concierto	13
Número de administraciones subvencionadas	2

### Con Organizaciones No Gubernamentales

Número de organizaciones con convenio o concierto	28
Número de organizaciones subvencionadas	217



## PRESUPUESTO POR AREAS

Prevención	169.743.239 Pts.
Intervención asistencial	1.462.685.437 Pts.
Incorporación social	282.679.984 Pts.
Formación, documentación e investigación	36.219.337 Pts.
Coordinación institucional	631.269.185 Pts.
Oficina Coordinación	103.002.729 Pts.
Coordinación Administración Local	282.241.456 Pts.
Coordinación ONGs	246.025.000 Pts.
TOTAL	2.582.597.182 Pts.



## COMUNIDAD AUTONOMA DE ARAGON

Durante el año 1993 se han desarrollado actuaciones y programas que fundamentalmente han ido encaminados a conseguir que el ámbito preventivo de las drogodependencias alcance proporciones cada vez mayores, consolidando actuaciones que venían desarrollándose en años anteriores. Los Programas de Educación para la Salud, con su Plan de Apoyo, han supuesto que numerosos colectivos de toda la Comunidad Autónoma accedan a una vía de prevención coordinada con instituciones como el MEC, el INSALUD, corporaciones locales y Gobierno Autónomo.

En los programas asistenciales se aprecia una normalización: consolidación de los servicios y progresiva implicación de los centros de salud en la atención primaria.

El grave riesgo del consumo de alcohol en la juventud, ha llevado a que el Gobierno Autónomo y los planes municipales actúen coordinados en conseguir un Plan Especial de Prevención que ha dado sus primeros pasos a finales de 1993 y que se consolidará durante el año próximo.

## AREA DE PREVENCIÓN PROGRAMAS DE PREVENCIÓN

IDENTIFICACIÓN Y Nº DE PROGRAMAS	ACTIVIDADES CUANTIFICADAS		MATERIAL DE APOYO CUANTIFICADO	ENTIDADES CORRESPONSABLES
	Tipo y nº de actividades	Tipo y nº de destinatarios		
<b>Prevención en el ámbito comunitario</b> (21 programas)	90 sesiones, 19 talleres 20 grupos, 4 conferencias, 4 marchas ciclistas	4.787	videos, prensa carteles, publicidad cine forum	Ayuntamientos (8) ONGs (2)
<b>Prevención en el ámbito escolar</b> (25 programas)	58 cursos 79 sesiones	3.949 escolares	videos, radio, cuadernos CEAPA radio forum	Ayuntamientos (9) FAPAR
<b>Prevención en el ámbito laboral</b> (1 programa)	5 empresas	119 empleados	guías delegado sindical cuadernos prevención	UGT
<b>Prevención en otros ámbitos</b> (25 programas)	79 sesiones, 15 grupos 16 programas de educación para la salud	974 adultos población general	videos, guías radio material diverso	Ayuntamientos (7) ONGs (2), MEC, DGA, INSALUD

## AREA DE PREVENCIÓN OTROS PROGRAMAS DE PREVENCIÓN: CAMPAÑAS INSTITUCIONALES

IDENTIFICACIÓN	OBJETIVOS	POBLACIÓN A QUE SE DIRIGE	MEDIOS UTILIZADOS	CUANTIFICACIÓN MEDIOS	ENTIDADES CORRESPONSABLES
<b>Programa de deshabituación tabaco</b>	sensibilización cambio actitudes	fumadores jóvenes	radio	4 sesiones radiofónicas 15'	Ayto. Calatayud
<b>Campaña de sensibilización</b>	prevenir el abuso de alcohol	población general	tríptico	2.000	Ayto. Jaca
<b>Día internacional contra la droga</b>	sensibilización e información	población general	mesas informativas mesas redondas carteles, audiovisuales		Ayts. ONGs

### AREA DE INTERVENCION ASISTENCIAL RECURSOS NORMALIZADOS

TIPO DE RECURSO	Nº DE DISPOSITIVOS, CENTROS O RECURSOS	Nº DE PLAZAS	Nº DE USUARIOS ATENDIDOS (NO ALCOHOLICOS)
Centros ambulatorios	19		1.251
Unidades hospitalarias de desintoxicación	1	5	136
Centros de día terapéuticos	1		20
Comunidades terapéuticas	1*/2**	30*/60**	181
Centros/programas de prescripción y/o dispensación de opiáceos	Prescriptores Dispensadores Prescriptores y dispensadores	3	98

\* Públicas

\*\* Privadas con financiación pública

### AREA DE INTERVENCION ASISTENCIAL PROGRAMAS DE REDUCCION DEL DAÑO

IDENTIFICACION Y Nº DE PROGRAMAS	ACTIVIDADES CUANTIFICADAS	Nº DE USUARIOS	ENTIDADES CORRESPONSABLES
Programa domiciliario de atención al toxicómano (1 programa)	580 seguimientos domiciliarios	240	DGA

### AREA DE INTERVENCION ASISTENCIAL ASISTENCIA A PROBLEMAS DE ALCOHOLISMO

TIPO DE RECURSO	Nº DE DISPOSITIVOS	Nº DE USUARIOS
Centros ambulatorios	14	2.142

### INTERVENCIONES PREVENTIVO-ASISTENCIALES EN POBLACIONES CON PROBLEMAS JURIDICO-PENALES

TIPO DE PROGRAMAS	IDENTIFICACION Y N° PROGRAMAS	ACTIVIDADES CUANTIFICADAS	N° DE USUARIOS	ENTIDADES CORRESPONSABLES
Programas en comisarías y juzgados	información y asesoramiento a familias o personas con problemas jurídico-penales		149	Ayuntamientos (8) ONGs (4)
Programas en instituciones penitenciarias	1 programa preventivo		73	ONGs (2)
Programas de alternativas a la privación de libertad	5 programas		23	Ayuntamientos (2)- ONGs (2)

### AREA DE INCORPORACION SOCIAL CENTROS DE DIA PARA LA INCORPORACION SOCIAL

TIPO DE CENTRO	N° DE CENTROS	N° DE USUARIOS
Centro de día de la Coordinadora Ciudadana contra las drogas	1	20

### AREA DE INCORPORACION SOCIAL PROGRAMAS DE INCORPORACION LABORAL

TIPO DE PROGRAMA	N° DE PROGRAMAS	N° DE USUARIOS	ENTIDADES CORRESPONSABLES
Preformación laboral	2	42	
Formación laboral	1	6	INEM

**AREA DE INCORPORACION SOCIAL**  
**PROGRAMAS DE APOYO RESIDENCIAL (VIVIENDA)**

TIPO DE RECURSO	Nº DE RECURSOS	Nº DE PLAZAS	Nº DE USUARIOS	ENTIDADES CORRESPONSABLES
Pisos tutelados	6	49	150	ONGs (6)

**AREA DE FORMACION**  
**(DE PROFESIONALES Y MEDIADORES)**

TIPO DE ACTIVIDAD	Nº	DESTINATARIOS Y Nº DE ASISTENTES	ENTIDADES CORRESPONSABLES
<b>Cursos</b>	10-19 horas	31	3.512 mediadores sociales
	20-29 horas	10	225 mediadores sociales
			36 educadores, 9 profesores
	30 ó más horas	5	78 mediadores sociales
			20 profesionales, 8 voluntarios
<b>Seminarios</b>	7	86 mediadores, 80 jóvenes,	Ayto. Monzón, ONGs (2)
<b>Jornadas</b>		82 profesores, 27 APAS	Aytos. (4)
<b>Encuentros</b>			ONGs (2)
			Ayuntamientos
			ONGs (4)
<b>Congresos "Jornadas de drogo-dependencias en medio laboral"</b>	1	275 profesionales, sindicatos, médicos empresa, trabajadores	UGT
<b>Otros</b>	3	estudiantes trabajo social	Ayto. Monzón
		psicólogos	PDAT

**AREA DE ESTUDIOS E INVESTIGACION**

TIPO DE ACTIVIDAD	DENOMINACION	ENTIDADES CORRESPONSABLES
<b>Estudios</b>	Estudio de opinión sobre la infección VIH/SIDA en Ejea de los Caballeros. Una aproximación al problema SIDA-droga en la Comunidad	Ayto. Ejea de los Caballeros



## AREA DE PUBLICACIONES

TITULO	TIPO	Nº DE EJEMPLARES	ENTIDADES CORRESPONSABLES
Prevención laboral en drogodependencias	Fichas	400	UGT
Cuaderno de prevención laboral	Guía	300	UGT
Día internacional contra la droga	Pegatinas	1.500	UGT
Jornadas de prevención laboral	Dossier	300	UGT, Diputación Zaragoza
Jornadas de prevención laboral	Poster	1.000	UGT, Diputación Zaragoza
Jornadas de prevención laboral	Díptico	2.000	UGT, Diputación Zaragoza
Centro de día. Federación de barrios de Zaragoza	Folleto		Coordinadora Ciudadana contra las drogas
Revista La Puerta	Revista	150	Asociación Jara
Voluntariado joven de jara	Tríptico	500	Asociación Jara
I Carrera popular contra la droga	Tríptico	1.000	Asociación Jara
Jornadas prevención droga	Dossier	300	Asociación Jara
I Carrera de mountain bike el Frago	Cartel	500	C.T. El Frago
I Carrera de mountain bike el Frago	Tríptico	2.000	C.T. El Frago
Guía de recursos culturales	Guía	200	Ayto. Andorra
El alcohol te ata	Tríptico	2.500	Ayto. Jaca
Memoria anual 1993	Libro	600	Proyecto Hombre Zaragoza
Memoria anual 1993	Dossier	75	Diputación Gral. Aragón

**AREA DE COORDINACION INSTITUCIONAL**  
**RELACION DE CONVENIOS Y CONCIERTOS**

**Con administraciones locales**

Número de administraciones con convenio o concierto	11
---	----

**Con Organizaciones No Gubernamentales**

Número de organizaciones con convenio o concierto	8
---	---

Número de organizaciones subvencionadas	6
---	---

**PRESUPUESTO POR AREAS**

Prevención	46.300.000 Pts.
------------	-----------------

Intervención asistencial e incorporación social	264.500.000 Pts.
---	------------------

Formación, documentación e investigación	3.700.000 Pts.
--	----------------

Coordinación institucional	17.000.000 Pts.
----------------------------	-----------------

TOTAL	331.500.000 Pts.
-------	------------------



El año 1993 ha supuesto una avance cualitativo en la intervención en drogodependencias y la intensificación de los esfuerzos para lograr los máximos rendimientos en todas las áreas.

En el Area de Prevención se han continuado los programas ya instaurados y se han iniciado programas específicos en los ámbitos familiar y laboral.

En el ámbito familiar destaca la creación de la Plataforma de Coordinación para el Programa de Sensibilización/Formación de Padres y Madres a través de las Asociaciones de Padres de Alumnos (APAs). Con esta plataforma se ha conseguido la participación de las instancias directamente implicadas en este campo y el consenso en cuanto a los contenidos y estrategias del programa.

En el ámbito laboral hay que señalar el interés mostrado por los sindicatos en participar en la prevención de las drogodependencias y en desarrollar programas y actuaciones en los lugares de trabajo. A través de los sindicatos mayoritarios (CCOO y UGT) y con el apoyo de la Administración Autonómica, se ha iniciado el programa *Prevención del SIDA, alcoholismo y otras drogodependencias* en el medio laboral.

En el ámbito escolar la convocatoria de subvenciones a proyectos de Educación Para la Salud (EPS) en centros escolares, ha pasado a tener este año un carácter autonómico, lo que ha facilitado el incremento de proyectos de EPS en centros educativos.

El área asistencial, se ha caracterizado por el afianzamiento de los recursos y la estabilización de la demanda pues, por primera vez en muchos años, el número de usuarios no sufre cambios significativos.

De las características de los usuarios, destaca que los drogodependientes acuden antes a tratamiento y que disminuye con rapidez la práctica de inyectarse, al tiempo que aumenta la de fumar e inhalar droga. Este fenómeno es de suma trascendencia de cara al control de la extensión de la infección por el virus de la inmunodeficiencia humana (VIH).

Al objeto de garantizar niveles de calidad en las prestaciones de los Centros de Atención a Drogodependientes (de internamiento total y/o parcial), se ha modificado la normativa existente al respecto con un nuevo decreto que regula la autorización y acreditación de estos centros.

En el área de la incorporación social se ha potenciado la atención a la población drogodependiente en situación de emergencia social con la puesta en funcionamiento de dos pisos de acogida, dependientes de Cáritas Diocesana de Asturias.

## AREA DE PREVENCIÓN

### PROGRAMAS DE PREVENCIÓN

IDENTIFICACION Y Nº DE PROGRAMAS	ACTIVIDADES CUANTIFICADAS		MATERIAL DE APOYO CUANTIFICADO	ENTIDADES CORRESPONSABLES
	Tipo y nº de actividades	Tipo y nº de destinatarios		
<b>Prevención en el ámbito comunitario</b> (8 programas)	541 reuniones, encuentros,	105 responsables pol. y profesionales	doc. técnica guías recursos	Cª Sanidad y SS Aytos. (6) Manc. Valle Nalón
	422 entrevistas, reuniones, encuestas, seminarios, charlas, encuestas, investig., actividades ocio y tiempo libre	agentes sociales, mediadores juveniles APAs, AAVV, profesionales, policías locales, población general	mat. divulgativo y didáctico folletos videos	
<b>Prevención en el ámbito escolar</b> (3 programas)	146 reuniones, encuentros, cursos, seminarios, grupos de trabajo	profesores EGB y EEMM profesionales sanitarios	mat. didáctico audiovisual doc. técnica	MEC Cª Sanidad y SS INSALUD Aytos. Fed. APAs
	315 difusión y aplicación programas	alumnos	guías orientación videos	
<b>Prevención en el ámbito juvenil</b> (1 programa)	47 reuniones, charlas, conferencias, cursos	padres y madres de APAs		Aytos. Cª Educación, Cultura, Deportes y Juventud Consejo Juventud Principado Asturias
	130 reuniones, encuentros, grupos de trabajo, cursos, conferencias, mesas redondas, seminarios, intercambios,	268 mediadores juveniles 16 asoc. juveniles población general	videos doc. técnica guías de recursos folletos	
<b>Prevención en el ámbito laboral</b> (1 programa)	11 reuniones, cursos	representantes sindicatos, gerentes empresas, servicios médicos empresas trabajadores		UGT, CCOO Cª Sanidad y SS

**AREA DE PREVENCIÓN**  
**OTROS PROGRAMAS DE PREVENCIÓN: CAMPAÑAS INSTITUCIONALES**

IDENTIFICACION	OBJETIVOS	POBLACION A QUE SE DIRIGE	MEDIOS UTILIZADOS	ENTIDADES CORRESPONSABLES
<b>Día Mundial contra la droga</b>	sensibilizar sobre solidaridad y participación social	población general ONGs medios comunicación	radio, prensa, TV vallas publicitarias concurso infantil carteles folletos y guías	Ayuntamientos ONGs
<b>Carreras populares</b>	fomentar participación en prevención ofrecer alternativas al consumo de drogas	población general	folletos, camisetas, carpetas, antorcha, pegatinas, autocares, pancartas	Ayuntamientos, Univ. Ent. privadas Asociación Deportistas contra la droga
<b>Tienes miles de sensaciones que descubrir antes que las drogas</b>	fomentar alternativas al consumo de drogas	adolescentes jóvenes	carteles	PNSD
<b>Día mundial contra el SIDA</b>	sensibilizar e informar mecanismos de prevención	población de riesgo población general	radio, prensa insignias, carteles video, festival cine	ONGs (6)

**AREA DE INTERVENCIÓN ASISTENCIAL**  
**RECURSOS NORMALIZADOS**

TIPO DE RECURSO	Nº DE DISPOSITIVOS, CENTROS O RECURSOS	Nº DE PLAZAS	Nº DE USUARIOS ATENDIDOS (NO ALCOHOLICOS)
<b>Centros ambulatorios</b>	15		1.441
<b>Unidades hospitalarias de desintoxicación</b>	2	10	308
<b>Comunidades terapéuticas</b>	3**	235**	345
<b>Centros/programas de prescripción y/o dispensación de opiáceos</b>	Prescriptores Dispensadores Prescriptores y dispensadores	15 3 3	1.453

\*\* Privadas con financiación pública

**AREA DE INTERVENCION ASISTENCIAL**  
**PROGRAMAS DE REDUCCION DEL DAÑO**

IDENTIFICACION Y N° DE PROGRAMAS	ACTIVIDADES CUANTIFICADAS	N° DE USUARIOS	ENTIDADES CORRESPONSABLES
SANIKIT (1 programa)	158.281 kits distribuidos en farmacias		Dir. Gral. Salud Pública Colegio farmacéuticos
Sexo seguro (1 programa)	6.000 preservativos distribuidos		Comité Ciudadano Anti-sida
Centro de acogida (1 programa)	atención a personas con problemas de SIDA	16	
Educación sanitaria (1 programa)	60 sesiones	180	

**AREA DE INTERVENCION ASISTENCIAL**  
**ASISTENCIA A PROBLEMAS DE ALCOHOLISMO**

TIPO DE RECURSO	N° DE DISPOSITIVOS	N° DE USUARIOS	OBSERVACIONES
Centros ambulatorios	15	702	
Unidades hospitalarias	5	51	Unidades de hospitalización psiquiátrica

**INTERVENCIONES PREVENTIVO-ASISTENCIALES**  
**EN POBLACIONES CON PROBLEMAS JURIDICO-PENALES**

TIPO DE PROGRAMAS	IDENTIFICACION Y N° PROGRAMAS	N° DE USUARIOS	ENTIDADES CORRESPONSABLES
Programas en comisarías y juzgados	asesoría jurídica a drogodependientes	227	ONGs
Programas en instituciones penitenciarias	1 programa ambulatorio	10	
	1 programa modular	41	
	1 programa metadona	2	
Programas de alternativas a la privación de libertad	1 programa de cumplimiento penas en centros internamiento	12	ONGs



**AREA DE INCORPORACION SOCIAL**  
**CENTROS DE DIA PARA LA INCORPORACION SOCIAL**

TIPO DE CENTRO	Nº DE CENTROS	Nº DE USUARIOS	OBSERVACIONES
Laboral/ocupacional	1	76	Depende de Asociación Amigos contra la droga; subvención Ayto. Avilés y M <sup>a</sup> Asuntos Sociales

**AREA DE INCORPORACION SOCIAL**  
**PROGRAMAS DE FORMACION**

TIPO Y Nº DE DE PROGRAMAS	Nº DE HORAS	Nº DE USUARIOS	ENTIDADES CORRESPONSABLES
2 Cursos reglados	20 semanales 6 semanales	63 5	CENEBAD, Centro Educación Adultos, Proyecto Hombre, Escuela Náutica, Academias
2 Otros	60	54	Entidad privada

**AREA DE INCORPORACION SOCIAL**  
**PROGRAMAS DE INCORPORACION LABORAL**

TIPO DE PROGRAMA	Nº DE PROGRAMAS	Nº DE PLAZAS	Nº DE USUARIOS	ENTIDADES CORRESPONSABLES
Preformación laboral	8		79	Casa juventud Empresas privadas Fondo social europeo
Formación laboral	2		27	Aytos. Fondo social europeo, escuelas taller, INEM
Integración laboral				
Talleres artesanos	2	24	45	Fundación I. Spiral
Programas especiales de empleo	5	32	22	Dir. Reg. Acción Social Aytos. (2), Servicios SM
Reserva de plazas en empresas	1	1	1	Entidad privada
Otros	1		69	Oferta general de empleo

**AREA DE INCORPORACION SOCIAL**  
**PROGRAMAS DE APOYO RESIDENCIAL (VIVIENDA)**

TIPO DE RECURSO	Nº DE RECURSOS	OBJETIVOS	Nº DE PLAZAS	Nº DE USUARIOS	ENTIDADES CORRESPONSABLES
Pisos tutelados	2	Apoyo reinserción social	10	8	ONGs (3)
	2	Acogida emergencia social	14	78	Caritas, MAS
	3	Hogar alternativo y apoyo terapéutico		50	Proyecto Hombre
Residencias	1	3ª fase terapéutica		120	Proyecto Hombre
Familias de acogida	1	Apoyo programa terapéutico		1	Asociación Familias PH

**AREA DE FORMACION**  
**(DE PROFESIONALES Y MEDIADORES)**

TIPO DE ACTIVIDAD	Nº	DESTINATARIOS Y Nº DE ASISTENTES	ENTIDADES CORRESPONSABLES
Cursos	10-19 horas	1	40 policías locales
	20-29 horas	1	Escuela policía local
		4	30 trabajadores sociales
			Col Asistentes sociales,
			120 prof. sociosanitarios
			INSALUD, Cª Sanidad y SS
	30 ó más horas	1	30 trabajadores sociales
			Ayto. Gijón,
			Dir. Reg. Acción Social
Seminarios	1	juntas directivas APAs	Federación APAs, MEC, Aytos.
Jornadas			Cª Sanidad y SS
Encuentros	1	profesionales y pobl. gral.	Asoc. Amigos contra la droga
	1	profesionales centros asist.	APCTT, PNSD, Universidad,
			Ayto. Oviedo, Cª Sanidad y SS
	2	personal sociosanitario	Cª Sanidad y SS, INSALUD, Silde
	1	población general	Asoc. Amigos contra la droga
	1	mediadores sociales	Ayto. Oviedo

## AREA DE ESTUDIOS E INVESTIGACION

TIPO DE ACTIVIDAD	DENOMINACION	ENTIDADES CORRESPONSABLES
Estudios	La información sobre drogodependencias en el contexto de la intervención social	C <sup>a</sup> Sanidad y Servicios Sociales
	Medios de comunicación social y drogodependencias en la prensa asturiana	Consejo de la Juventud del Principado de Asturias
	Publicidad sobre alcohol, tabaco y fármacos en revistas	Consejo de la Juventud del Principado de Asturias

## AREA DE PUBLICACIONES

TITULO	TIPO	Nº DE EJEMPLARES	ENTIDADES CORRESPONSABLES
La escuela de todos	Guía	1.500	C <sup>a</sup> de Sanidad y SS
La escuela de todos	Video	500	C <sup>a</sup> de Sanidad y SS
SIDA. Todo lo que debemos saber	Folleto	25.000	C <sup>a</sup> de Sanidad y SS
El SIDA y la infección VIH. Asturias 1986-93	Folleto	500	C <sup>a</sup> de Sanidad y SS
Adictos a la heroína en Asturias. Un estudio de seguimiento.	Libro	1.000	C <sup>a</sup> de Sanidad y SS
Si sois padres os puede interesar	Guía	700	Fundación Municipal SS Ayuntamiento Gijón

## AREA DE COORDINACION INSTITUCIONAL RELACION DE CONVENIOS Y CONCIERTOS

### Con la Administración Central

INSALUD  
Dirección Provincial Ministerio de Educación y Ciencia  
INEM  
Instituciones Penitenciarias

### Con otras áreas o departamentos en la administración autonómica

Dirección Regional de Salud Mental  
Dirección Regional de Educación  
Dirección Regional de Servicios Sociales  
Dirección Regional de Empleo  
Dirección Regional de Juventud  
Dirección Regional de Salud Pública

### Con administraciones locales

Número de administraciones con convenio o concierto	6
---	---

### Con Organizaciones No Gubernamentales

Número de organizaciones con convenio o concierto	4
Número de organizaciones subvencionadas	11

## AREA DE COORDINACION INSTITUCIONAL ESTRUCTURAS DE COORDINACION INSTITUCIONALIZADAS

Comisión Técnica de Toxicomanías

Comisión Técnica Interinstitucional en Educación para la Salud

Plataforma de Coordinación, Programa Formación Padres

Comisión Interinstitucional de Lucha contra la Droga de Gijón

## PRESUPUESTO POR AREAS

Prevención	58.329.026 Pts.
Intervención asistencial/Incorporación social	484.348.710 Pts.
Formación, documentación e investigación	3.597.770 Pts.
Coordinación institucional	37.660.000 Pts.
<b>TOTAL</b>	<b>583.935.506 Pts.</b>

## COMUNIDAD AUTONOMA DE LAS ISLAS BALEARES

En el área de prevención cabe destacar el Premio Princesa Sofía concedido al trabajo *Malestar juvenil, estilos de vida y consumo de drogas* realizado por el Servicio de Promoción de la Salud del Consell Insular de Mallorca.

El área de intervención asistencial ha sufrido reconversiones. Así, el Centro de Diagnóstico de la Consellería de Sanidad ha pasado a ser Centro coordinador del circuito de marginación, dirigiendo la asistencia a los sectores más marginados de Palma.

Deja de prestar sus servicios la U.T.T. (Unidad de Tratamiento Toxicómanos) del Hospital Provincial, así como la Enfermería del citado hospital, cuya función era la desintoxicación alcohólica en régimen hospitalario, del colectivo marginal.

El Servicio Municipal de Drogas del Ayuntamiento de Palma, unifica los cinco centros que tenía distribuidos en los diferentes distritos de la ciudad creando un centro único, el Centro Margarita Femenias. Así mismo, inicia la prescripción de metadona, encargándose de la dispensación de la misma la Cruz Roja.

La Comunidad Terapéutica Ca'n Gazà, deja de funcionar como tal, pasando a ser residencia de marginados ex-alcohólicos.

Deja de prestar sus servicios el Centro para toxicómanos residuales de la Cruz Roja.

El Govern Balear ha finalizado las construcciones de la nueva comunidad terapéutica Ses Garrigues d'Amunt, que gestionará Proyecto Hombre y que se abrirá el próximo año.

## AREA DE PREVENCIÓN PROGRAMAS DE PREVENCIÓN

IDENTIFICACIÓN Y Nº DE PROGRAMAS	ACTIVIDADES CUANTIFICADAS		MATERIAL DE APOYO CUANTIFICADO	ENTIDADES CORRESPONSABLES
	Tipo y nº de actividades	Tipo y nº de destinatarios		
<b>Prevención en el ámbito comunitario</b> (2 programas)	238 conferencias y reuniones 28 talleres	1.012 APAs, AAVV, jóvenes y monitores 650 niños	19.200 folletos 1.000 pegatinas 860 carteles	Parroquia S'Indioteria Proyecto Hombre GREC, Consell Insular de Mallorca Servei Mun. Drogues
<b>Prevención en el ámbito escolar</b> (5 programas)	1 concurso carteles 13 cursos profesores 6 taller tiempo libre 15 charlas alumnos 228 seguimientos pro- grama centros escolares	68 centros escolares 342 padres 63 profesores 100 adolescentes 384 alumnos 76 centros escolares	1.395 cuadernos 8.500 folletos 6 videos	Consell Insular de Mallorca, MEC Proyecto Hombre Servei Mun. Drogues Patronato Salud Men- tal Ibiza-Formentera
<b>Prevención en el ámbito laboral</b> (1 programa)	45 seminarios	147 policía municipal		Proyecto Hombre
<b>Otros ámbitos</b> (2 programas)	1 servicio atención social en juzgados 1 sesión informativa	31 toxicómanos 30 reclutas	100 folletos	I. Reinserció Social  Servei Municipal de Drogues

## AREA DE PREVENCIÓN OTROS PROGRAMAS DE PREVENCIÓN: CAMPAÑAS INSTITUCIONALES

IDENTIFICACIÓN	OBJETIVOS	POBLACION A QUE SE DIRIGE	MEDIOS UTILIZADOS	CUANTIFICACIÓN MEDIOS	ENTIDADES CORRESPONSABLES
<b>Gabinete de salud</b>	sensibilización información	población general	radio	28 programas	Consell Insular de Mallorca
<b>Programa de sen- sibilización en me- dios comunicación</b>	información institucional	población general	radio	26 programas	Ayuntamiento
<b>Programa TV de sensibilización</b>	sensibilización drogadicción	población general	televisión local	14 programas	Consell Insular de Mallorca

**AREA DE INTERVENCION ASISTENCIAL  
RECURSOS NORMALIZADOS**

TIPO DE RECURSO	Nº DE DISPOSITIVOS, CENTROS O RECURSOS	Nº DE PLAZAS	Nº DE USUARIOS ATENDIDOS (NO ALCOHOLICOS)
Centros ambulatorios	9		1.337
Unidades hospitalarias de desintoxicación	1	4	107
Centros de día	2		319
Comunidades terapéuticas	1*/2**	61*/35**	175
Centros/programas de prescripción y/o dispensación de opiáceos	Prescriptores	1	397
	Dispensadores	1	
	Prescriptores y dispensadores	2	

\* Públicas

\*\* Privadas con financiación pública

**AREA DE INTERVENCION ASISTENCIAL  
PROGRAMAS DE REDUCCION DEL DAÑO**

IDENTIFICACION Y Nº DE PROGRAMAS	ACTIVIDADES CUANTIFICADAS	Nº DE USUARIOS	ENTIDADES CORRESPONSABLES
Programa de atención a toxicómanos residuales y familiares (1 programa)	2.289 entrevistas y seguimiento terapéutico	154	Cruz Roja Conselleria Sanidad

**AREA DE INTERVENCION ASISTENCIAL  
ASISTENCIA A PROBLEMAS DE ALCOHOLISMO**

TIPO DE RECURSO	Nº DE DISPOSITIVOS	Nº DE USUARIOS
Centros ambulatorios	6	311
Unidades hospitalarias	1	110
Centros residenciales (no hospitalarios)	2	68



**AREA DE INTERVENCION ASISTENCIAL**  
**OTROS PROGRAMAS O RECURSOS ASISTENCIALES**

DENOMINACION Y Nº DEL RECURSO O PROGRAMA	ACTIVIDADES CUANTIFICADAS	Nº DE USUARIOS	OBSERVACIONES
Programa para el preso (1 programa)	1	15	Servei Municipal de Drogues
Programa de información sobre tratamiento de drogodependencia (1 programa)	1	440	Proyecto Hombre

**INTERVENCIONES PREVENTIVO-ASISTENCIALES**  
**EN POBLACIONES CON PROBLEMAS JURIDICO-PENALES**

TIPO DE PROGRAMAS	IDENTIFICACION Y Nº PROGRAMAS	ACTIVIDADES CUANTIFICADAS	Nº DE USUARIOS	ENTIDADES CORRESPONSABLES
Programas en comisaría y juzgados	1 Servicio atención juzgados	190 demandas jueces y fiscales 43 demandas usuarios	290	IRES, Govern Balear Servei Mun. Drogues Proyecto Hombre
Programas en instituciones penitenciarias	1 programa preventivo		750	Servei Mun. Drogues Proyecto Hombre
	1 programa modular		23	Proyecto Hombre
	1 programa metadona		6	Conselleria Sanidad
Programas de alternativas a la privación de libertad (2 programas)			30 10	Proyecto Hombre La Finca

**AREA DE INCORPORACION SOCIAL**  
**CENTROS DE DIA PARA LA INCORPORACION SOCIAL**

TIPO DE CENTRO	Nº DE CENTROS	Nº DE USUARIOS	OBSERVACIONES
Centro de actividades	1	74	Proyecto Hombre

**AREA DE INCORPORACION SOCIAL**  
**PROGRAMAS DE FORMACION**

TIPO Y N° DE DE PROGRAMAS	N° DE HORAS	N° DE USUARIOS	ENTIDADES CORRESPONSABLES	OBSERVACIONES
1 Curso puente	216	16/34	CENEBAD	Los usuarios del curso puente son los mismos que hacen luego los cursos reglados
1 Curso reglado	216	18/34	CENEBAD	
3 Otros	90	328 2	Proyecto Hombre Mº Justicia	Preparación pruebas INBAD

**AREA DE INCORPORACION SOCIAL**  
**PROGRAMAS DE INCORPORACION LABORAL**

TIPO DE PROGRAMA	N° DE PROGRAMAS	N° DE USUARIOS	ENTIDADES CORRESPONSABLES
Preformación laboral	1	328	Proyecto Hombre
Formación laboral	2	28	Servei Mun. Drogues, Centro Servicio Mun. Menorca
Integración laboral			
Programas especiales de empleo	2	10	Detxalles (Consell Insular Mallorca)
Otros	1	2	Caritas, Fundación Mestral

**AREA DE INCORPORACION SOCIAL**  
**PROGRAMAS DE APOYO RESIDENCIAL (VIVIENDA)**

TIPO DE RECURSO	Nº DE RECURSOS	OBJETIVOS	Nº DE PLAZAS	Nº DE USUARIOS	ENTIDADES CORRESPONSABLES
<b>Pisos</b>					
Pisos tutelados	11	Ayuda reinserción social	40	41	AMAT, Proyecto Hombre, Caritas
Pisos no tutelados	5	Ayuda reinserción social	13	12	Caritas, AMAT
<b>Residencias</b>	2	Familia sustituta	7	16	Proyecto Hombre
<b>Otros</b>	1	Apoyo deshabituación		6	Comunidad Bellver

**AREA DE FORMACION**  
**(DE PROFESIONALES Y MEDIADORES)**

TIPO DE ACTIVIDAD		Nº	DESTINATARIOS Y Nº DE ASISTENTES	ENTIDADES CORRESPONSABLES
<b>Cursos</b>	10-19 horas	2	10 educ. medio ambiental 102 volunt. sociales	Servei Mun. Drogues Proyecto Hombre, GREC
	20-29 horas	2	48 profesores y educadores enseñanzas medias	Servei Mun. Drogues Consell I. Mallorca, MEC
	30 ó más horas	2	30 estudiantes y educadores	Govern Balear Consell I. Mallorca, Codefoc
<b>Seminarios Jornadas Encuentros</b>	54 horas	5	282 educ. medio ambiental, policía local y estudiantes	Servei Mun. Drogues Fiscalía, Intress
<b>Otros</b>	153 horas	12	Policía local, parados, voluntarios Cruz Roja, aux. clínica y población general	Consell I. Mallorca, INEM Cruz Roja, Caritas, AAVV

### AREA DE ESTUDIOS E INVESTIGACION

TIPO DE ACTIVIDAD	DENOMINACION	ENTIDADES CORRESPONSABLES	OBSERVACIONES
Premios o concursos	Malestar juvenil, estilos de vida y consumo drogas	Consell I. Mallorca	Premio Princesa Sofía
Estudios	Estudio de evolución de pacientes del servicio tratados durante 1993 y que abandonan antes de alta terapéutica	Escuela Universitaria Trabajo Social de Baleares	

### AREA DE PUBLICACIONES

TITULO	TIPO	Nº DE EJEMPLARES	ENTIDADES CORRESPONSABLES	OBSERVACIONES
Revista Proyecto	Revista	15.000	Proyecto Hombre	Nivel nacional
Comunidad Terapéutica	Revista	25	Consell I. Ibiza	Internos Salud Mental
Servicio de atención social en los juzgados	Documento	100	IRES, Govern Balear CIM, Ayto. Palma	Memoria IRES

### AREA DE COORDINACION INSTITUCIONAL RELACION DE CONVENIOS Y CONCIERTOS

#### Con la Administración Central

Ministerio de Asuntos Sociales

Ministerio de Justicia

#### Con otras áreas o departamentos en la administración autonómica

CIM

#### Con administraciones locales

Número de administraciones con convenio o concierto

1

#### Con Organizaciones No Gubernamentales

Número de organizaciones con convenio o concierto

4

**AREA DE COORDINACION INSTITUCIONAL**  
**ESTRUCTURAS DE COORDINACION INSTITUCIONALIZADAS**

**Comisión de la CAIB de acreditación, evaluación y control de centros o servicios de tratamiento con opiáceos**

**Decret 39/1989 que regula la acreditación, autorización y registro de centros y servicios especializados en atención y tratamiento y reinserción de personas afectadas por drogodependencias**

**PRESUPUESTO POR AREAS**

<b>Prevención</b>	<b>40.000.000 Pts.</b>
<b>Intervención asistencial</b>	<b>350.000.000 Pts.</b>
<b>Incorporación social</b>	<b>40.000.000 Pts.</b>
<b>Coordinación institucional</b>	<b>15.000.000 Pts.</b>
<b>TOTAL</b>	<b>445.000.000 Pts.</b>

Durante el período de 1993 muchos han sido los avances logrados en el campo de las drogodependencias y que han servido, en primer lugar, para consolidar una estructura reciente como es la Dirección Genral de Atención a las Drogodependencias.

Cabe resaltar, según niveles de actuación, los siguientes logros o aspectos novedosos:

- Area de Prevención y Formación: mayor implicación de los diferentes colectivos de profesionales —baste citar el Programa de Prevención en el ámbito militar—. En el Area de Formación se ha continuado con la aplicación del convenio suscrito entre la Consejería de Sanidad y Asuntos Sociales y la Consejería de Educación, Cultura y Deportes, relativo a educación para la salud en la prevención inespecífica de las drogodependencias, consiguiendo abarcar todos los centros de enseñanza oficial públicos a través de los centros de enseñanza de profesores.
- Area Asistencial: puesta en funcionamiento de un Centro de Acogida y un programa ambulatorio específico para la asistencia a problemas de alcohol. Se ha procedido a la implantación de nuevos programas de mantenimiento de metadona y se ha desarrollado un estudio para la implantación de unidades móviles en la Comunidad Autónoma (proyecto de ejecución en el período 1994).
- Area de Incorporación Social: implantación de un programa preventivo en el ámbito laboral, con la implicación de empresarios y sindicatos, que se concreta en tareas de prevención-formación en el ámbito laboral.
- Reducción del daño: implantación de un nuevo programa con la articulación del Centro de Emergencia Social en la red específica de drogodependencias y puesta en marcha de programas dirigidos a la determinación y observación de las incidencias de patologías asociadas. Ello ha motivado una coordinación efectiva con la Dirección Territorial de Salud Pública.

## AREA DE PREVENCIÓN PROGRAMAS DE PREVENCIÓN

IDENTIFICACIÓN Y Nº DE PROGRAMAS	ACTIVIDADES CUANTIFICADAS		MATERIAL DE APOYO CUANTIFICADO	ENTIDADES CORRESPONSABLES
	Tipo y nº de actividades	Tipo y nº de destinatarios		
<b>Prevención en el ámbito comunitario</b> (25 programas)	32 visitas didácticas			
	27 talleres			
	26 culturales	23 AAVV	2.100 folletos	
	26 deportivas	394 población general	7 videos	
	31 otras	46 padres	532 diapositivas	Ayuntamientos
	42 sesiones grupales	700 niños (7-13 años)	1.560 fichas segto.	Cabildos
	28 charlas coloquio	150 mujeres	560 fichas	AAVV
	2 programas radio	jóvenes	100 carteles	
	172 actividades ocio		1.000 pegatinas	
	8 debates			
	8 roll-playing			
<b>Prevención en el ámbito escolar</b> (29 programas)	34 charlas informativas	5.048 alumnos		Cª Educación
	64 grupos discusión	533 padres	7 videos	Cabildos
	12 sesiones	190 profesores	material didáctico	Promoción Educ.
	4 charlas coloquio	4 cuidadores		Ordenación Educ.
	cine forum			
<b>Prevención en el ámbito laboral</b> (2 programas)	charlas informativas	personal hostelería		
		sindicatos		Cadena Melia
		colectivo empresarial		
	12 ponencias	295 sindicalistas		Mutua Acciden-
	10 coloquios	y empresarios		tes CCOO-UGT
	10 mesas redondas			Conf. Empresarios
<b>Otros ámbitos</b> (4 programas)	charlas informativas-	voluntarios Cruz Roja	120 mat. didáctico	Cruz Roja
		78 familias alto riesgo	diapositivas	
		18 reclusos, 6 funcionarios		
	teléfono 24 horas	163 población general	operadores, fichas registro, protocolo	Cruz Roja



**AREA DE PREVENCIÓN**  
**OTROS PROGRAMAS DE PREVENCIÓN: CAMPAÑAS INSTITUCIONALES**

IDENTIFICACION	OBJETIVOS	POBLACION A QUE SE DIRIGE	MEDIOS UTILIZADOS	CUANTIFICACION MEDIOS	ENTIDADES CORRESPONSABLES
<b>Salud, cultura, ocio</b>	sensibilización rehabilitación	drogodependientes familiares población general	exposición artesanía,		
			teatro		
			octavillas	800	
			pegatinas, guías, pins	1.000	
			carteles	1.700	
			prensa	27	
			radio	40	
			TV	2	
<b>Día Mundial del consumidor</b>	alternativas de consumo	población general	stand, poster, folletos		Of. Municipal Consumidor, ANTAD
<b>Festival Charcón juvenil</b>	alternativas de ocio	jóvenes	stand, TV, posters, folletos		Ayto. Pto. la Cruz
<b>Prevención SIDA en Carnaval</b>	concienciar riesgo contagio	población general	preservativos	1.000	Cab. Fuerteventura
			pegatinas	600	Ayto. S. Bartolomé
			carteles	400	de Tirajana
			trípticos		
<b>Día Mundial del SIDA</b>	sensibilización riesgo contagio	población general profesionales sanit.	módulos informativos, lazos, carteles, pegatinas preservativos, folletos		Cª Sanidad y SS Cab. Lanzarote
<b>Día Mundial de la salud</b>	deporte como alternativa	población escolar jóvenes	redacción, jornadas deportivas, prensa, maratón		Cab. Fuerteventura
<b>Día Mundial sin tabaco</b>	sensibilización peligro consumo	población general	programa radio	1	Ayto. S. Bartolomé ONG
<b>Día Mundial sin drogas</b>	sensibilización	población general	intervención radio lazos, carteles, pegatinas	1	ONG

**AREA DE PREVENCIÓN**  
**OTROS PROGRAMAS DE PREVENCIÓN: CAMPAÑAS INSTITUCIONALES**

IDENTIFICACION	OBJETIVOS	POBLACION A QUE SE DIRIGE	MEDIOS UTILIZADOS	CUANTIFICACION MEDIOS	ENTIDADES CORRESPONSABLES
<b>Tu consumo te consume</b>	sensibilización	personal sanitario			Cab. Fuerteventura
<b>La juventud con la prevención de drogodependencias</b>	información	asociaciones juveniles			Cab. Lanzarote
<b>Prevención de las drogodependencias</b>	potenciar prevención	AAVV, mujeres profesores EEMM	33 charlas divulgativas		ONG
<b>Decide tú</b>	información	población general	radio	30' de emisión	ONG
<b>Línea 900</b>	información	población general	TV		ONG
<b>Sin etiquetas</b>	información rehabilitación	drogodependientes familiares	varios		Ayto. Gáldar
<b>¿Por qué las drogas?</b>	sensibilización	población general profesionales sanit.	folletos tripticos	2.500 3.000	Proyecto Hombre
<b>Educación para la salud</b>	información	población general	sesiones informativas	120	ONG
<b>II Carrera popular contra la droga</b>	deporte como alternativa	población general	deportistas élite medios de comunicación antorchas		Aytos. (2) ONG
<b>La Laguna: lugar encuentro con la salud</b>	sensibilización prevención	población general	charla debate	4	ONG Ayto. S. Cristóbal de La Laguna
<b>Drogodependencias línea abierta</b>	prevención	población general	emisiones radio	47	ONG

### AREA DE INTERVENCION ASISTENCIAL RECURSOS NORMALIZADOS

TIPO DE RECURSO	Nº DE DISPOSITIVOS, CENTROS O RECURSOS	Nº DE PLAZAS	Nº DE USUARIOS ATENDIDOS (NO ALCOHOLICOS)
Centros ambulatorios	22		5.045
Unidades hospitalarias de desintoxicación	3	18	423
Centros de día terapéuticos	3		318
Comunidades terapéuticas	1*/1**	52*/70**	176
Centros/programas de prescripción y/o dispensación de opiáceos	Prescriptores	22	
	Dispensadores		
	Prescriptores y dispensadores	2	173

\* Públicas  
\*\* Privadas con financiación pública

### AREA DE INTERVENCION ASISTENCIAL PROGRAMAS DE REDUCCION DEL DAÑO

IDENTIFICACION Y Nº DE PROGRAMAS	ACTIVIDADES CUANTIFICADAS	Nº DE USUARIOS	ENTIDADES CORRESPONSABLES
Centro de emergencia social (1 programa)	281 valoraciones médicas 338 valoraciones psicológicas	415	Mº Asuntos Sociales
Seguimiento y control de pacientes drogodependientes (VIH) (3 programas)	56 detecciones 9 valoraciones 31 encuestas prácticas riesgo	56	ONG Centro Dermatológico INSALUD
Serologías positivas de hepatitis de etiología vírica (2 programas)	65 encuestas prácticas riesgo 65 serologías B/C 25 vacunaciones	90	ONG Centro Dermatológico INSALUD, AGRASAN
Atención y prevención del SIDA (3 programas)	encuestas psicológicas determinaciones analíticas seguimiento psicológico	413	Centro Dermatológico ONG

**AREA DE INTERVENCION ASISTENCIAL**  
**ASISTENCIA A PROBLEMAS DE ALCOHOLISMO**

TIPO DE RECURSO	Nº DE DISPOSITIVOS	Nº DE USUARIOS
Centros ambulatorios	20	848
Unidades hospitalarias	1	143
Centros residentes (no hospitalarios)	1	81

**AREA DE INTERVENCION ASISTENCIAL**  
**OTROS PROGRAMAS O RECURSOS ASISTENCIALES**

DENOMINACION Y Nº DEL RECURSO O PROGRAMA	ACTIVIDADES CUANTIFICADAS	Nº DE USUARIOS	OBSERVACIONES
Tratamiento ambulatorio en centros de salud (2 programas)	Asistencia y/o tratamiento terapéutico	44	Programas de carácter específico dentro de la atención generalizada, contando con equipos propios.

**INTERVENCIONES PREVENTIVO-ASISTENCIALES**  
**EN POBLACIONES CON PROBLEMAS JURIDICO-PENALES**

TIPO DE PROGRAMAS	IDENTIFICACION Y Nº PROGRAMAS	ACTIVIDADES CUANTIFICADAS	Nº DE USUARIOS	ENTIDADES CORRESPONSABLES
Programas en comisarías y juzgados	6 apoyo a pacientes con condenas pendientes	158 asesoramiento jueces y abogados 132 asistencia juicios	290	
	1 servicio interdisciplinar apoyo a drogodependientes	1.158 atención calabozos 1.505 atención despachos 571 informes 93 coord. jueces 531 atención familiares	2.142	Mª Justicia Consejo Gral. Poder Judicial CREFAT
Programas en instituciones penitenciarias	4 programas preventivos		600	
	2 programas ambulatorios		20	Cruz Roja
	1 programa centros de día		69	Cruz Roja
	1 programa modular		116	ONG
Programas de alternativas a la privación de libertad	2		14	

**AREA DE INCORPORACION SOCIAL**  
**CENTROS DE DIA PARA LA INCORPORACION SOCIAL**

TIPO DE CENTRO	Nº DE CENTROS	Nº DE USUARIOS	OBSERVACIONES
Centro de actividades para la incorporación social de drogodependientes	2	35	Dependen del CAT anexo para el proceso terapéutico

**AREA DE INCORPORACION SOCIAL**  
**PROGRAMAS DE FORMACION**

TIPO Y Nº DE PROGRAMAS	Nº DE USUARIOS	ENTIDADES CORRESPONSABLES
7 Cursos puente Curso lectivo	90	Radio ECCA, Cª Educación, Escuela Permanente Adultos
8 Cursos reglados Curso lectivo	73	Radio ECCA, Cª Educación
9 Otros	354	

**AREA DE INCORPORACION SOCIAL**  
**PROGRAMAS DE INCORPORACION LABORAL**

TIPO DE PROGRAMA	Nº DE PROGRAMAS	Nº DE PLAZAS	Nº DE USUARIOS	ENTIDADES CORRESPONSABLES
Preformación laboral	17		627	Ayto., Cáritas
Formación laboral	30		300	Cª Sanidad y AS, Educación, Trabajo y Función Pública, INEM
Integración laboral				
Talleres artesanos	11			Univ. popular, Cruz Roja
Programas especiales de empleo	5	21	54	Plan canario empleo
Reserva de plazas en empresas	4	41	41	Cabildo, Ayuntamiento
Promoción cooperativas autoayuda	2		22	Ayuntamiento
Otros	5		116	ONG

**AREA DE INCORPORACION SOCIAL**  
**PROGRAMAS DE APOYO RESIDENCIAL (VIVIENDA)**

TIPO DE RECURSO	Nº DE RECURSOS	OBJETIVOS	Nº DE PLAZAS	Nº DE USUARIOS	ENTIDADES CORRESPONSABLES
<b>Pisos tutelados</b>	1	Apoyo pacientes centro de día Cercado del Marqués	8	25	ONG Cruz Roja

**AREA DE FORMACION**  
**(DE PROFESIONALES Y MEDIADORES)**

TIPO DE ACTIVIDAD		Nº	DESTINATARIOS Y Nº DE ASISTENTES	ENTIDADES CORRESPONSABLES
<b>Cursos</b>	10-19 horas	1	45 profesionales terapéuticos	Centro Rayuela
	20-29 horas	5	25 profesionales sanitarios 24 policías locales 41 alumnos enfermería 26 guardia civil 20 profesionales drogas	I. Canario Admón Pública Cª Trabajo y F. Pública ONG
	30 ó más horas	10	84 profesores 80 monitores terapéuticos 76 profesionales SS 91 educadores de calle	
<b>Seminarios</b>	35 horas	3	75 auxiliares farmacia	Cab. Lanzarote
<b>Jornadas</b>			jóvenes	Dir. Gral. Juventud
<b>Encuentros</b>			personal centros drogas	
<b>Otros</b>				
Master	950 horas	1	81 profesionales, titulación media y superior	ONG (2), Univ, La Laguna
Curso especialistas	300 horas	1	52 titulación media y superior	ONG (2), Univ. La Laguna
	64 horas	4	voluntariado	Cruz Roja

## AREA DE ESTUDIOS E INVESTIGACION

TIPO DE ACTIVIDAD	DENOMINACION	ENTIDADES CORRESPONSABLES
Estudios	II Fase estudio alcohol y su uso en el municipio de Tazarte	Asoc. Palmera
	I Fase estudio uso de tabaco en la población escolar	Instituto EEMM, Asoc. Palmera
	Análisis diferencial sobre la ansiedad social en pacientes en tratamiento con metadona	Asoc. San Miguel
	Trabajo social con familias de drogodependientes desde un centro de día	Asoc. San Miguel
	Mujeres drogodependientes ingresadas en un centro penitenciario	Asoc. San Miguel
	Perfil sociosanitario de pacientes drogodependientes VIH positivos que han dado a luz en el Hospital Universitario de Canarias	Asoc. San Miguel
	Evaluación de los programas de mantenimiento con metadona en pacientes consumidoras de opiáceos en estado de gestación	Asoc. San Miguel
	Hepatitis C: factores de riesgo	Asoc. San Miguel
	Evaluación de los recursos de drogodependencias en Tenerife desde los usuarios	Asoc. San Miguel
	Evolución de la eficacia del programa de mantenimiento con metadona en la Asociación de Cooperación Juvenil San Miguel	Asoc. San Miguel
	Terapias grupales con familias de drogodependientes	Asoc. San Miguel
	Actitudes frente a la droga en pacientes drogodependientes	Asoc. San Miguel
	Ansiedad social: diferencia entre población no adicta y drogodependientes	Asoc. San Miguel
	Diferencia de actitudes entre población adicta y no adicta	Asoc. San Miguel
	Diferencia de actitudes entre población adicta y alto riesgo y población no adicta y alto riesgo	Asoc. San Miguel
	Prevención de recaídas en drogodependientes	Asoc. San Miguel



## AREA DE PUBLICACIONES

TITULO	TIPO	Nº DE EJEMPLARES	ENTIDADES CORRESPONSABLES
Dossier.	Boletín	775	
Educación para la salud. Tomo I	Libro	2.000	D. Gral. salud Pública D. Gral. Promoción Educ. D. Gral. Ordenación e Innovación Educativa
El triángulo de la salud	Video/Manual	1.000	
La historia de Pascal	Video/Manual	1.000	
Y tú ¿cómo lo ves?	Video/Manual	1.000	
Serie información sobre drogas, I	Video	1.000	
Serie información sobre drogas, II	Video	1.000	

## AREA DE COORDINACION INSTITUCIONAL RELACION DE CONVENIOS Y CONCIERTOS

### Con otras áreas o departamentos en la administración autonómica

Convenio de Educación para la Salud con:  
 Consejería de Salud, Cultura y Deporte  
 Consejería de Sanidad y Asuntos Sociales

### Con administraciones locales

Número de administraciones con convenio o concierto	4
Número de administraciones subvencionadas	7

### Con Organizaciones No Gubernamentales

Número de organizaciones subvencionadas	12
---	----

**AREA DE COORDINACION INSTITUCIONAL**  
**ESTRUCTURAS DE COORDINACION INSTITUCIONALIZADAS**

**Comisión Coordinadora de Atención a las Drogodependencias**

**Comisión Coordinadora de acreditación, evaluación y control de centros  
o servicios sociosanitarios en los que se realicen tratamiento con opiáceos**

**PRESUPUESTO POR AREAS**

<b>Prevención</b>	<b>23.393.583 Pts.</b>
<b>Intervención asistencial e incorporación social</b>	<b>750.256.000 Pts.</b>
<b>Formación, documentación e investigación</b>	<b>22.583.000 Pts.</b>
<b>Coordinación institucional</b>	<b>399.676.417 Pts.</b>
<b>TOTAL</b>	<b>1.195.909.000 Pts.</b>



A lo largo de 1993 pueden destacarse una serie de hechos. En primer lugar una mayor movilización ciudadana que ha provocado un incremento en el movimiento asociativo.

Por otra parte, la expansión de los programas con sustitutivos ha generado la aparición de una población oculta que se ha acogido a los mismos, que nunca habían contactado con recursos asistenciales. La consolidación de estos programas, junto con otras intervenciones de reducción del daño, está facilitando procesos de atención a una población especialmente marginal y con edad avanzada.

En cuanto a los incios de tratamiento sigue manteniéndose la tendencia ascendente de años anteriores con una manifiesta mejoría en los indicadores de calidad de los recursos públicos.

## AREA DE PREVENCIÓN

### PROGRAMAS DE PREVENCIÓN

IDENTIFICACION Y Nº DE PROGRAMAS	ACTIVIDADES CUANTIFICADAS		MATERIAL DE APOYO CUANTIFICADO	ENTIDADES CORRESPONSABLES
	Tipo y nº de actividades	Tipo y nº de destinatarios		
<b>Prevención en el ámbito comunitario</b> (2 programas)	2 escuelas de padres	80 padres	10.000 folletos	Entes locales ONG
	14 ciclos conferencias	2.000 población general	6 videos	
<b>Prevención en el ámbito escolar</b> (2 programas)	15 educación para la salud	3.000 alumnos 200 profesores	200 dossiers	MEC
	52 grupos de trabajo prevención drogas	100 padres	4 videos	Entes locales
<b>Otros ámbitos</b> (3 programas)	2 jornadas	200 alumnos BUP y FP	150 folletos	Entes locales ONG
	6 seminarios	230 padres		
	20 conferencias	1.000 población general		

## AREA DE INTERVENCIÓN ASISTENCIAL

### RECURSOS NORMALIZADOS

TIPO DE RECURSO	Nº DE DISPOSITIVOS, CENTROS O RECURSOS	Nº DE PLAZAS	Nº DE USUARIOS ATENDIDOS (NO ALCOHOLICOS)
<b>Centros ambulatorios</b>	4		547
<b>Unidades hospitalarias de desintoxicación</b>	1	2	30
<b>Comunidades terapéuticas</b>	1*/1**	45*/60**	248
<b>Centros/programas de prescripción y/o dispen- sación de opiáceos</b>	Prescriptores		231
	Dispensadores	1	
	Prescriptores y dispensadores	4	

\* Públicas

\*\* Privadas con financiación pública

### INTERVENCIONES PREVENTIVO-ASISTENCIALES EN POBLACIONES CON PROBLEMAS JURIDICO-PENALES

TIPO DE PROGRAMAS	IDENTIFICACION Y N° PROGRAMAS	ACTIVIDADES CUANTIFICADAS	N° DE USUARIOS	ENTIDADES CORRESPONSABLES
Programas en comisarías y juzgados	1		140	CASP, Otros planes autonómicos
Programas en instituciones penitenciarias	Programas ambulatorios con naltrexona		3	
	Programas metadona		7	
Programas de alternativas a la privación de libertad		Comunidades terapéuticas	21	
		Centros ambulatorios	15	
		Centros metadona	2	

### AREA DE INCORPORACION SOCIAL PROGRAMAS DE INCORPORACION LABORAL

TIPO DE PROGRAMA	N° DE PROGRAMAS	N° DE USUARIOS
Preformación laboral	1	18

### AREA DE FORMACION (DE PROFESIONALES Y MEDIADORES)

TIPO DE ACTIVIDAD		Nº	DESTINATARIOS Y Nº DE ASISTENTES	ENTIDADES CORRESPONSABLES
Cursos	20-29 horas	5	80 mediadores juveniles 25 profesores	ONG MEC
	30 ó más horas	2	40 médicos 9 educadores especiales	ONG

**AREA DE COORDINACION INSTITUCIONAL**  
**RELACION DE CONVENIOS Y CONCIERTOS**

**Con Organizaciones No Gubernamentales**

Número de organizaciones subvencionadas

6

**AREA DE COORDINACION INSTITUCIONAL**  
**ESTRUCTURAS DE COORDINACION INSTITUCIONALIZADAS**

**Comisión de Ayuntamientos**

**Comisión de Tratamiento con Opiáceos a personas dependientes de los mismos**

**PRESUPUESTO POR AREAS**

<b>Prevención</b>	<b>14.245.549 Pts.</b>
<b>Intervención asistencial e Incorporación social</b>	<b>195.519.112 Pts.</b>
<b>Formación, documentación e investigación</b>	<b>8.500.000 Pts.</b>
<b>Coordinación institucional</b>	<b>33.630.375 Pts.</b>
Oficina de Coordinación	15.630.375 Pts.
Coordinación con la Administración local	10.000.000 Pts.
Apoyo al movimiento asociativo	8.000.000 Pts.
<b>TOTAL</b>	<b>251.895.036 Pts.</b>



## COMUNIDAD AUTONOMA DE CASTILLA-LA MANCHA

Este año, segundo de vigencia del Plan 1992-1995, ha supuesto la puesta en marcha de una nueva red de asistencia a drogodependientes en la región, lo que ha permitido mejorar notablemente los indicadores de tratamientos iniciados.

Ha sido también 1993 el año de la eclosión en la participación comunitaria en diversos aspectos de la prevención en el inicio de consumo de drogas. Más de cien entidades locales y cincuenta organizaciones no gubernamentales inespecíficas han iniciado una participación coordinada en este ámbito.

Por último, cabe destacar la evaluación sistemática de programas cuyos resultados, a tenor de los estudios iniciados en este ejercicio, podrán hacerse públicos en próximas memorias.

## AREA DE PREVENCIÓN

### PROGRAMAS DE PREVENCIÓN

IDENTIFICACIÓN Y Nº DE PROGRAMAS	ACTIVIDADES CUANTIFICADAS	MATERIAL DE APOYO CUANTIFICADO	ENTIDADES CORRESPONSABLES
Tipo y nº de actividades	Tipo y nº de destinatarios		
Prevención en el ámbito comunitario (11 programas)	progr. "comunidad escuela de salud" (en horario extraescolar) act. tiempo libre	12.500 niños (10-14 años) 10.000 pins	Aytos. (52) Mancomunidades (4)
Prevención en el ámbito escolar (1 programa)	prevención en centros educativos	alumnos 6 centros	MEC
Prevención en el ámbito laboral (1 programa)	elaboración programa prevención	empresarios trabajadores	UGT, CCOO CECAM (CEOE)
Prevención en el ámbito asociativo (2 programas) Mancha	103 actividades de formación	500 miembros APAs 1.227 miembros FAPAT 187 AAVV,  770 miembros Dulcinea 481 miembros Aldonza 1.768 miembros FARCAMA	Conf. APAs C-La Mancha FAPAT Conf. Vecinos C-La  Fed. Asoc. Dulcinea Fed. Asoc. Aldonza FARCAMA ONGs (2)
	teléfono información	población general	

## AREA DE PREVENCIÓN

### OTROS PROGRAMAS DE PREVENCIÓN: CAMPAÑAS INSTITUCIONALES

IDENTIFICACIÓN	OBJETIVOS	POBLACIÓN A QUE SE DIRIGE	MEDIOS UTILIZADOS	CUANTIFICACIÓN MEDIOS	ENTIDADES CORRESPONSABLES
¡Qué careto, que no se te ponga!	prevención consumo drogas legales e ilegales	jóvenes	camisetas pegatinas	1.150 25.000	Consejo Juventud
Antorcha contra la droga	sensibilización deporte como alternativa	población gral	antorchas chandals carteles	248 215 4.600	As. Deportistas contra la droga Aytos. (23)

**AREA DE PREVENCIÓN**  
**OTROS PROGRAMAS DE PREVENCIÓN: CAMPAÑAS INSTITUCIONALES**

IDENTIFICACION	OBJETIVOS	POBLACION A QUE SE DIRIGE	MEDIOS UTILIZADOS	CUANTIFICACION MEDIOS	ENTIDADES CORRESPONSABLES
<b>Carrera popular contra la droga</b>	sensibilización deporte como alternativa	población gral			As. Deportistas contra la droga Ayto. Toledo
<b>I Encuentro regional proyecto Comunidad escuela de salud</b>	promoción hábitos saludables	4.000 niños	carteles trípticos	500 5.000	Ayto. Hellín
<b>Autocontrol de alcoholemia</b>	prevención acci- dentes tráfico	población gral	tubos de control	2.840	Cª Administraciones Públicas
<b>Semanas de concienciación ciudadana</b>	sensibilización	población gral			Aytos. (2) ONGs (2)
<b>Gitanos contra la droga</b>	sensibilización	pobl. gitana			Ayto. Talavera R. As. Gao Calo Aytos. (23)

**AREA DE INTERVENCION ASISTENCIAL**  
**RECURSOS NORMALIZADOS**

TIPO DE RECURSO	Nº DE DISPOSITIVOS, CENTROS O RECURSOS	Nº DE PLAZAS	Nº DE USUARIOS ATENDIDOS (NO ALCOHOLICOS)
<b>Centros ambulatorios</b>	7		775
<b>Unidades hospitalarias de desintoxicación</b>	3	22	123
<b>Comunidades terapéuticas</b>	1*/2**	22*/25**	79***

\* Públicas

\*\* Privadas con financiación pública

\*\*\* 15 atendidos fuera de la Comunidad Autónoma

**AREA DE INTERVENCION ASISTENCIAL**  
**ASISTENCIA A PROBLEMAS DE ALCOHOLISMO**

TIPO DE RECURSO	Nº DE DISPOSITIVOS	Nº DE USUARIOS
Centros ambulatorios	7	160
Unidades hospitalarias	3	121

**INTERVENCIONES PREVENTIVO-ASISTENCIALES**  
**EN POBLACIONES CON PROBLEMAS JURIDICO-PENALES**

TIPO DE PROGRAMAS	IDENTIFICACION Y Nº PROGRAMAS	ACTIVIDADES CUANTIFICADAS	Nº DE USUARIOS	ENTIDADES CORRESPONSABLES
Programas en instituciones penitenciarias	1 programa preventivo	1 curso funcionarios IIPP	27	Ayto. Alcázar de San Juan
	1 programa ambulatorio		15	FENPROP
	1 programa modular		15	FENPROP

**AREA DE INCORPORACION SOCIAL**  
**PROGRAMAS DE FORMACION**

TIPO Y Nº DE DE PROGRAMAS	Nº DE HORAS	Nº DE USUARIOS	ENTIDADES CORRESPONSABLES
3 Cursos reglados			
Bachillerato	160	15	CENEBAD
Formación Profesional	50	1	MEC
Universitario		1	UNED

**AREA DE INCORPORACION SOCIAL**  
**PROGRAMAS DE INCORPORACION LABORAL**

TIPO DE PROGRAMA	Nº DE PROGRAMAS	Nº DE USUARIOS	ENTIDADES CORRESPONSABLES
Preformación laboral	3	4	Aytos (3)
Formación laboral	3	49	Aytos. (2), ONG
Integración laboral			
Talleres artesanos	1	1	Ayto. Albacete
Programas especiales de empleo	28	185	Aytos. (26)
Reserva de plazas en empresas	2	19	Aytos. (2)

**AREA DE INCORPORACION SOCIAL**  
**PROGRAMAS DE APOYO RESIDENCIAL (VIVIENDA)**

TIPO DE RECURSO	Nº DE RECURSOS	OBJETIVOS	Nº DE PLAZAS	Nº DE USUARIOS	ENTIDADES CORRESPONSABLES
Pisos tutelados	2	Apoyo al tratamiento y reinserción	16	27	ONG (2)

**AREA DE FORMACION**  
**(DE PROFESIONALES Y MEDIADORES)**

TIPO DE ACTIVIDAD		Nº	DESTINATARIOS Y Nº DE ASISTENTES	ENTIDADES CORRESPONSABLES
Cursos	10-19 horas	1	9 policía local	Fed. Municipios y Prov. Cª Administr. Públicas
		1	50 prof. y formadores	Consejo de la Juventud Castilla-La Mancha
	20-29 horas	1	49 profesionales drogas	UIMP
	30 ó más horas	1	40 médicos, ATS farmacéuticos, psicólogos, trabajadores sociales	Consejo de la Juventud Castilla-La Mancha
		1	25 formadores juveniles	
Seminarios	10 horas	1	15 profesionales reinserción	Iniciativa Horizonte
Jornadas	12 horas	1	300 jóvenes y profesionales	Ayto. Hellín
Encuentros	10 horas	3	60 técnicos prevención	Aytos. (3)
	15 horas	1	50 alumnos UNED y prof.	UNED

## AREA DE ESTUDIOS E INVESTIGACION

TIPO DE ACTIVIDAD	DENOMINACION	ENTIDADES CORRESPONSABLES
Becas/ayudas	Proyectos de investigación sobre intervención en drogodependencias	
Investigaciones	Programa de investigación evaluativa de las actuaciones del Plan Regional sobre Drogas	Colegio Oficial de Trabajadores Sociales

## AREA DE PUBLICACIONES

TITULO	TIPO	Nº DE EJEMPLARES	ENTIDADES CORRESPONSABLES
Trabajo, alcohol y educación. Una actuación preventiva	Libro	1.000	MEC
Protocolo para la intervención sanitaria en drogodependencias	Documento mecanografiado	500	
Plan regional de drogas de Castilla-La Mancha. 1992-1995	Video	Distribución en 1994	
Análisis de la demanda del toxicómano Actas de la IV Jornada de Formación de la PICT	Libro	1.000	Plataforma Internacional para una clínica del toxicómano (PICT)
Idea Prevención	Revista (colaboración)	140	12 Planes Regionales DGPNSD

## AREA DE COORDINACION INSTITUCIONAL RELACION DE CONVENIOS Y CONCIERTOS

### Con la Administración Central

Ministerio de Educación y Ciencia

### Con la administraciones locales

Número de administraciones con convenio o concierto	58
---	----

### Con Organizaciones No Gubernamentales

Número de organizaciones con convenio o concierto	11
---	----

**AREA DE COORDINACION INSTITUCIONAL**  
**ESTRUCTURAS DE COORDINACION INSTITUCIONALIZADAS**

Comisión de Drogodependencias de Castilla-La Mancha

Comisión Técnica de Coordinación del Plan Regional de Drogas de Castilla-La Mancha

**PRESUPUESTO POR AREAS**

Prevención	113.456.001 Pts.
Intervención asistencial e Incorporación social	255.945.824 Pts.
Formación, documentación e investigación	17.256.905 Pts.
<b>TOTAL</b>	<b>386.658.730 Pts.</b>





## COMUNIDAD AUTONOMA DE CASTILLA Y LEON

Dentro de las actuaciones en materia de drogas durante 1993 la más destacable, sin duda alguna, ha sido la aprobación en Consejo de Gobierno del Proyecto de Ley sobre Drogas de Castilla y León, con el que se pretende no sólo la ordenación general de las actuaciones y actividades que las entidades públicas y privadas desarrollan en el territorio de la Comunidad Autónoma para la prevención, asistencia e integración social de las personas drogodependientes, sino también la constitución del Plan Regional sobre Drogas como el instrumento estratégico para la planificación y ordenación de dichas actuaciones, con carácter vinculante para todas las Administraciones Públicas y entidades privadas que actúen en este campo.

En el terreno preventivo es de destacar la considerable extensión de la formación radiofónica en prevención de las drogodependencias, en un intento de cubrir las necesidades en este terreno de las zonas menos accesibles de la Comunidad Autónoma, y el inicio de un conjunto de escuelas deportivas, en estrecha conexión con programas de prevención específica, dirigidas a escolares y jóvenes en situación de riesgo.

En el área asistencial es preciso subrayar que, con relación al año anterior, casi se ha duplicado el número de casos atendidos ambulatoriamente y que se realizaron más de 8.500 tratamientos bajo distintas modalidades terapéuticas. También es significativo el notable incremento de los tratamientos con sustitutivos opiáceos y la importante actividad asistencial desarrollada por las asociaciones de autoayuda y otras ONGs, que realizaron programas de captación, motivación y apoyo al tratamiento ambulatorio de alcohólicos y toxicómanos. Asimismo, hay que señalar que se han duplicado los beneficiarios de los programas de incorporación social, siendo muy notable el crecimiento de los usuarios de programas de formación y de programas de apoyo residencial, especialmente en pisos tutelados.

Hay que destacar, por último, que durante 1993 se realizaron más de 48 cursos específicos de formación en drogodependencias y que se publicó el Plan Sectorial de Prevención y Control de Tabaquismo.

**AREA DE PREVENCIÓN**  
**PROGRAMAS DE PREVENCIÓN**

IDENTIFICACIÓN Y Nº DE PROGRAMAS	ACTIVIDADES CUANTIFICADAS		MATERIAL DE APOYO CUANTIFICADO	ENTIDADES CORRESPONSABLES
	Tipo y nº de actividades	Tipo y nº de destinatarios		
Prevención en el ámbito comunitario (37 programas)	92 talleres	2.651 niños y jóvenes	material talleres 100 carteles, 250 folletos	Corporaciones locales ONGs
	129 ocio y tiempo libre	6.988 niños y jóvenes	600 folletos 800 carteles 200 fichas 200 carnets 200 camisetas 200 pegatinas	
	29 deportivas	938 niños y jóvenes	mat. deportivo	
	40 formativas	1.243 población general 180 voluntarios	80 dossiers 100 folletos	
	73 informativas	152 miembros asoc. 200 padres 25 población gitana 950 población general		
	4 concursos	154 niños y jóvenes		
Prevención en el ámbito escolar (10 programas)	39 tutorías, seguimientos	129 escolares		MEC Diputaciones (5) Aytos. (9) INSALUD Avila Caritas Avila
	2 escuelas de padres	50 padres		
	9 educación drogas	451 alumnos BUP	mat. audiovisual	
	15 talleres	101 niños riesgo	mat. específico	
	6 ocio y tiempo libre	1.560 escolares		
	78 informativas	100 profesores 6 equipos directivos 190 padres	folletos dossiers	
	4 concursos	10.000 escolares	20.000 folletos	
Prevención en el ámbito laboral (2 programas)	30 informativas	30 empresas	guías	ACLAD ARLE CSI-CSIF
	2 jornadas	24 mandos intermedios y sindicales 17 técnicos salud laboral	300 folletos 41 dossiers	
	2 formativas	90 líderes sindicales		
Otros programas de prevención (9 programas)	6 cursos radio	1.582 población general	400 guías	ECCA-FAD Aytos. (5) Diputaciones (2) Asociación Deportistas contra la droga
	6 formación		3.000 libros	
	126 clases presenciales			
	21 escuelas deportivas	195 escolares 415 jóvenes riesgo	1.300 camisetas 294 balones	
	1 formación	21 monitores deportivos	92 mat. deportivo	

**AREA DE PREVENCIÓN**  
**OTROS PROGRAMAS DE PREVENCIÓN: CAMPAÑAS INSTITUCIONALES**

IDENTIFICACIÓN	OBJETIVOS	POBLACION A QUE SE DIRIGE	MEDIOS UTILIZADOS	CUANTIFICACION MEDIOS	ENTIDADES CORRESPONSABLES
<b>Día mundial del SIDA</b>	sensibilización educ. sanitaria	población general grupos riesgo	insignias	30.000	Comités
			trípticos	15.000	Ciudadanos
			pancartas	1	Antisida
			folletos	50.000	
			profilácticos	35.000	
			cuñas radio		
<b>Un día sin fumar</b>	sensibilización	población general	carteles	6.000	
			tarjetas	225.000	
			folletos	5.000	
			medios comunicación		
<b>Familias abulenses contra la droga</b>	sensibilización	población general (Avila)	revista	600	AFACOD Caritas
<b>Alcohol y tabaco: sal sin ellos. Siempre caen mal</b>	sensibilización	jóvenes (Avila)	carteles	110	MEC
			video	110	INSALUD
<b>Navidad</b>	sensibilización y recaudación	población general (Burgos)	carteles	400	Proyecto Hombre
<b>Teatro 93</b>	sensibilización	población general (Burgos)	carteles	100	Proyecto Hombre
<b>Día internacional contra el uso y el tráfico de drogas</b>	sensibilización	población general (Ponferrada)	carteles	300	Ayto. Ponferrada.
			pegatinas	3.000	
			folletos	300	
<b>Drogas: del sueño al abismo</b>	sensibilización	población general (Soria)	folletos	500	Cruz Roja
			cuñas radio	10	
<b>Zamora sin drogas</b>	sensibilización	población general (Zamora)	carteles	1.000	Ayto. Zamora
<b>Mi ciudad. Territorio hostil a la droga</b>	sensibilización	población general (Valladolid)	carteles	100	Ayto. Valladolid
<b>Vivamos sin drogas</b>	sensibilización	población general (Cacabelos)	carteles	200	Ayto. Cacabelos
			folletos	2.000	

**AREA DE INTERVENCION ASISTENCIAL  
RECURSOS NORMALIZADOS**

TIPO DE RECURSO	Nº DE DISPOSITIVOS, CENTROS O RECURSOS	Nº DE PLAZAS	Nº DE USUARIOS ATENDIDOS (NO ALCOHOLICOS)
Centros ambulatorios	38		3.016
Unidades hospitalarias de desintoxicación	3	14	225
Centros de día terapéuticos	3		380
Comunidades terapéuticas	8**	281**	603
Centros/programas de prescripción y/o dispensación de opiáceos	Prescriptores	9	580
	Dispensadores	2	
	Prescriptores y dispensadores	7	

\*\* Privadas con financiación pública

**AREA DE INTERVENCION ASISTENCIAL  
PROGRAMAS DE REDUCCION DEL DAÑO**

IDENTIFICACION Y Nº DE PROGRAMAS	ACTIVIDADES CUANTIFICADAS	Nº DE USUARIOS	ENTIDADES CORRESPONSABLES
Programa de vacunaciones en Instituciones Penitenciarias (9 programas)	2.469 dosis antitetánicas	1.459	Secretaría de Estado Asuntos Penitenciarios
	2.859 dosis antihepatitis B	1.319	
	1.401 dosis antigripales	1.401	
Programa de detección de tuberculosis en Instituciones Penitenciarias (9 programas)	2.949 test tuberculina		Secretaría de Estado Asuntos Penitenciarios

**AREA DE INTERVENCION ASISTENCIAL**  
**ASISTENCIA A PROBLEMAS DE ALCOHOLISMO**

TIPO DE RECURSO	Nº DE DISPOSITIVOS	Nº DE USUARIOS
Centros ambulatorios	42	
Unidades hospitalarias	2	120

**AREA DE INTERVENCION ASISTENCIAL**  
**OTROS PROGRAMAS O RECURSOS ASISTENCIALES**

DENOMINACION Y Nº DEL RECURSO O PROGRAMA	ACTIVIDADES CUANTIFICADAS	Nº DE USUARIOS	OBSERVACIONES
Programa apoyo al tratamiento ambulatorio de toxicómanos (18 programas)	Captación, motivación y derivación Apoyo al tratamiento ambulatorio	1.129	ONGs (8)
Programa apoyo al tratamiento ambulatorio de alcohólicos (17 programas)		1.753	FARCAL Asociaciones Alcohólicos
Unidad de tabaco (1 programa)	Terapia individual y de grupo	120	
Programa de ayuda para dejar de fumar (Avila) (7 programas)	Consejo médico Terapia individual y de grupo	360	INSALUD ESPAVILA

## INTERVENCIONES PREVENTIVO-ASISTENCIALES EN POBLACIONES CON PROBLEMAS JURIDICO-PENALES

TIPO DE PROGRAMAS	IDENTIFICACION Y N° PROGRAMAS	ACTIVIDADES CUANTIFICADAS	N° DE USUARIOS	ENTIDADES CORRESPONSABLES
Programas en instituciones penitenciarias	2 programas preventivos		153 internos 24 familiares	Cruz Roja
	7 programas ambulatorios		464 internos	P. Hombre, Cruz Roja
	1 programa modular		25 internos	Proyecto Hombre
	2 programas de metadona		12 internos	Cruz Roja
Programas de alternativas a la privación de libertad	7 programas de atención a internos drogadictos	Comunidad Terapéutica	75	ONGs (8)
		tercer grado	22	
		indulto	7	
		tto. ambulatorio	38	
		Art. 60.2 R.P.	1	
		Otros servicios	13	
	21 asesoría jurídica y apoyo judicial	3.781 asesorías jurídicas	408	ONGs (9)
		886 gestiones		
		372 informes		
		7 charlas	350	

## AREA DE INCORPORACION SOCIAL PROGRAMAS DE FORMACION

TIPO Y N° DE PROGRAMAS	N° DE HORAS	N° DE USUARIOS	ENTIDADES CORRESPONSABLES
6 Cursos puente	165	243	Ayto. Dueñas, ONGs (3)
Cursos reglados			
10	200	240	CENEBAD, ONGs (3), Aytos. (3)
6	200	88	Aytos. (2), INBAD, P. Hombre
2	200	8	ONGs (2), UNED
Otros			
6	75	92	ONGs (3), Ayto. Guardo Univ. Popular Alfonso VIII



**AREA DE INCORPORACION SOCIAL**  
**PROGRAMAS DE INCORPORACION LABORAL**

TIPO DE PROGRAMA	Nº DE PROGRAMAS	Nº DE PLAZAS	Nº DE USUARIOS	ENTIDADES CORRESPONSABLES
<b>Preformación laboral</b>	12		139	ONGs (7)
<b>Formación laboral</b>	11		119	INEM, ONGs (2), Aytos. (3)
<b>Integración laboral</b>				
Programas especiales de empleo	2	11	11	Caritas., Ayto. Soria
Reserva plazas en empresas	2	27	27	Caritas
Promoción de cooperativas de ayuda	2		7	Caritas, Ayto. Avila

**AREA DE INCORPORACION SOCIAL**  
**PROGRAMAS DE APOYO RESIDENCIAL (VIVIENDA)**

TIPO DE RECURSO	Nº DE RECURSOS	OBJETIVOS	Nº DE PLAZAS	Nº DE USUARIOS	ENTIDADES CORRESPONSABLES
<b>Pisos</b>					
Pisos tutelados	11	Apoyo acogida Incorporación social	62	123	ONG (4)
Pisos no tutelados	2	Apoyo acogida	7	9	Proyecto Hombre
<b>Familias de acogida</b>	9	Acoger toxicómanos sin familia	12	27	ONGs (2)
<b>Otros</b>					
Plazas en residencias de carácter general	7	Apoyo incorporación social	90	48	ONGs (2)

### AREA DE FORMACION (DE PROFESIONALES Y MEDIADORES)

TIPO DE ACTIVIDAD		Nº	DESTINATARIOS Y Nº DE ASISTENTES	ENTIDADES CORRESPONSABLES
Cursos	10-19 horas	4	200 profesionales salud y educación	E U. Ciencias Familia Proyecto Hombre, Dip. Avila, Ayto. Arenas S. Pedro
		5	392 miembros asociaciones	ONGs (6), Ayto Aguilar Campó
		1	24 voluntarios	Caritas
		3	350 población general	ONGs (3)
	20-29 horas	8	134 profesionales centros acción social	GID
		6	264 profesionales atención	GID, Socidrogalcohol
		4	317 profesionales atención primaria y educadores	MEC, INSALUD, Ayto. León
		3	82 voluntarios	Caritas
	30 ó más horas	1	85 profesionales justicia y atención drogodependientes	Consejo Gral Poder Judicial
		12	785 educadores y padres de alumnos primaria y secundaria	MEC, Aytuntamientos, Corporaciones locales
		2	96 educadores sociales	Escuela magisterio, Univ. Valladolid, Ayto. Zamora

### AREA DE PUBLICACIONES

TITULO	TIPO	Nº DE EJEMPLARES
Plan sectorial de prevención y control del tabaquismo	Libro	2.500
Plan sectorial de educación para la salud	Libro	9.000
IV Jornadas de información y prevención del alcoholismo	Revista	1.000
Ley de ordenación del sistema sanitario de Castilla y León	Revista	10.000
Guía práctica para dejar de fumar*	Folleto	20.000

\* Reedición

## AREA DE COORDINACION INSTITUCIONAL RELACION DE CONVENIOS Y CONCIERTOS

### Con la Administración Central

Dirección Provincial del Ministerio de Educación y Ciencia de Avila  
 Dirección Provincial del Ministerio de Educación y Ciencia de León  
 Dirección Provincial del Ministerio de Educación y Ciencia de Salamanca  
 Dirección Provincial del Ministerio de Educación y Ciencia de Valladolid  
 Dirección Provincial del INSALUD de Avila

### Con la administraciones locales

Número de administraciones con convenio o concierto	10
Número de administraciones subvencionadas	27

### Con Organizaciones No Gubernamentales

Número de organizaciones con convenio o concierto	14
Número de organizaciones subvencionadas	40

## AREA DE COORDINACION INSTITUCIONAL ESTRUCTURAS DE COORDINACION INSTITUCIONALIZADAS

Comisión Ejecutiva Regional de Drogodependencias

Comisionado Regional para la Droga

Comisión Técnica Regional de Drogodependencias (2)

Comisiones Técnicas provinciales de Drogodependencias (20)

## PRESUPUESTO POR AREAS

Prevención	49.202.810 Pts.
Intervención asistencial/Incorporación social	401.672.052 Pts.
Formación, documentación e investigación	19.945.211 Pts.
Coordinación institucional	54.708.199 Pts.
<b>TOTAL</b>	<b>525.528.272 Pts.</b>

En el presupuesto no se incluyen los créditos destinados por la Administración Autónoma para financiar servicios normalizados que atienden a la población drogodependiente como los Centros de Atención Social (CEAS) y los Equipos de Salud Mental dependientes de la Junta de Castilla y León.



A lo largo del año 1993 se han realizado notables ampliaciones en diversos programas orientados a la reducción de los daños asociados con el consumo de drogas por vía parenteral. Así, ha aumentado notablemente el número de usuarios incluidos en programas de mantenimiento con metadona, que ha alcanzado la cifra de 2.106 al finalizar el año. Contando con el éxito alcanzado en las experiencias realizadas en años anteriores, se ha ampliado el número de programas de intercambio de jeringuillas, alcanzándose la cifra de 85.193 jeringuillas dispensadas a lo largo del año.

Se han elaborado distintos materiales didácticos para ser utilizados en programas de prevención de las drogodependencias, especialmente útiles para los centros educativos.

De acuerdo con el Plan de Salud de Catalunya correspondiente al trienio 1993–1995, se ha iniciado un proceso de elaboración de unos criterios mínimos comunes en los que habrá de basarse la intervención preventiva y asistencial que se realiza en los centros sanitarios en relación al consumo excesivo de alcohol y de otras drogas. Estos criterios mínimos, que se someterán a un proceso de discusión y consenso a lo largo del próximo año, tienen una especial importancia en la medida en que constituirán las bases de la intervención de los equipos de atención primaria de salud en la asistencia a los problemas derivados del consumo excesivo de alcohol y otras drogas.

Cabe también destacar el elevado grado de colaboración en el desarrollo del Plan de Drogodependencias por parte de las administraciones locales y de numerosas organizaciones no gubernamentales que agrupan a personas afectadas y a profesionales especializados en drogodependencias.

## AREA DE PREVENCIÓN PROGRAMAS DE PREVENCIÓN

IDENTIFICACIÓN Y Nº DE PROGRAMAS	ACTIVIDADES CUANTIFICADAS		MATERIAL DE APOYO CUANTIFICADO	ENTIDADES CORRESPONSABLES
	Tipo y nº de actividades	Tipo y nº de destinatarios		
<b>Prevención en el ámbito comunitario</b> (41 programas)	información, sensibilización, formación	población general grupos específicos: jóvenes, padres, mediadores sociales, agentes comunitarios, alumnos, profesores	audiovisuales folletos	Dep. Benestar Social Aytos., mancomuni- dades y consejos comarcales (33) ONG (8)
<b>Prevención en el ámbito escolar</b> (11 programas)	6 cursos educación para la salud en escuela 3 cursos prevención consumo alcohol y tabaco adolescentes 1 curso estilo de vida y cáncer 1 curso formación para formadores 1 jornada reflexión accidentes de tráfico	140 profesores primaria y secundaria 50 profesores primaria y secundaria 15 profesores primaria y secundaria 40 profesores primaria y secundaria alumnos, profesores y padres 811 centros		Dep. d'Ensenyament Dep. de Sanitat i Seguretat Social Institut Català de Seguretat Viària
<b>Prevención en el ámbito laboral</b> (14 programas)	1 prevención tabaco en la Admón. Pública 13 prog. municipales información drogas	700 trabajadores medio laboral		Dep. Benestar Social CATS Admóns. locales
<b>Prevención en las Fuerzas Armadas</b> (1 programa)	información sensibilización formación	2.000 soldados 100 mandos	1.000 parasoles 5.000 pins 15.000 dípticos 3.000 carteles 100 dossiers	Mando IV Región Militar Dep. Benestar Social
<b>Programa Tabaco y Salud</b> (1 programa)	información sensibilización formación	población general médicos personal enfermería farmacéuticos	folletos 2.000 libros 8.000 tarjetas 8.000 pirámides parches nicotina	Dep. Sanitat y Seguretat Social Ayto. Barcelona OMS ONGs (4)
<b>Plan de Drogodepen.</b> (1 programa)	alcohol y tabaco 223 inspecciones sancionadoras 148 tramitación denuncias	sector educativo sector sanitario sector deportivo sector restauración estancos, empresas publicidad, estaciones de servicio, comercios	informativos	Salud Pública Dep. Sanitat i Seg. Social)

### AREA DE PREVENCIÓN PROGRAMAS DE PREVENCIÓN

IDENTIFICACION Y Nº DE PROGRAMAS	ACTIVIDADES CUANTIFICADAS	MATERIAL DE APOYO CUANTIFICADO	ENTIDADES CORRESPONSABLES
	Tipo y nº de actividades	Tipo y nº de destinatarios	
Policía Autonómica. Mossos d'Esquadra (1 programa)	vigilancia norm. venta y publicidad de tabaco investigación delitos tráfico de drogas colaboración otros cuerpos policiales		Dir. General de Seguridad Ciudadana

### AREA DE PREVENCIÓN OTROS PROGRAMAS DE PREVENCIÓN: CAMPAÑAS INSTITUCIONALES

IDENTIFICACION	OBJETIVOS	POBLACION A QUE SE DIRIGE	MEDIOS UTILIZADOS	ENTIDADES CORRESPONSABLES
Campaña televisiva prevención accidentes tráfico por consumo alcohol	información y sensibilización	jóvenes	2 spots	I. Català Seguretat Viària Dep. Governació

### AREA DE INTERVENCIÓN ASISTENCIAL RECURSOS NORMALIZADOS

TIPO DE RECURSO		Nº DE DISPOSITIVOS, CENTROS O RECURSOS	Nº DE PLAZAS	Nº DE USUARIOS ATENDIDOS (NO ALCOHOLICOS)
Centros ambulatorios		50		5.619
Unidades hospitalarias de desintoxicación		10	49	981 (altas)
Comunidades terapéuticas		2*/18**	60*/357**	827
Centros/programas de prescripción y/o dispen- sación de opiáceos	Prescriptores Dispensadores Prescriptores y dispensadores	13 2 25		2.106

\* Públicas

\*\* Privadas con financiación pública



### AREA DE INTERVENCION ASISTENCIAL PROGRAMAS DE REDUCCION DEL DAÑO

IDENTIFICACION Y N° DE PROGRAMAS	ACTIVIDADES CUANTIFICADAS	ENTIDADES CORRESPONSABLES
Programas de salud	screening diagnóstico (ETS, hepatitis, tuberculosis, VIH) vacunación hepatitis B seguimiento y educ. sanitaria	Centros de la Xarxa d'Atenció a les Drogodependencies
Programas de intercambio de jeringuillas (10 programas)	85.193 kits dispensados en farmacias, centros de atención primaria, centros especializados y centros especiales y por educadores	ONGs Aytos. Mancomunidades Dip. Barcelona

### AREA DE INTERVENCION ASISTENCIAL ASISTENCIA A PROBLEMAS DE ALCOHOLISMO

TIPO DE RECURSO	N° DE DISPOSITIVOS	N° DE USUARIOS
Centros ambulatorios	52	3.814
Unidades hospitalarias	11	483
Centros residenciales no hospitalarios	2	22 (plazas de comunidad terapéutica)

### AREA DE INTERVENCION ASISTENCIAL OTROS PROGRAMAS O RECURSOS ASISTENCIALES

DENOMINACION Y N° DEL RECURSO O PROGRAMA	ACTIVIDADES CUANTIFICADAS	OBSERVACIONES
Programa tratamiento ambulatorio de tabaquismo (16 programas)	491 incios de tratamiento	Forman parte de la red de drogodependencias. Sólo 1 centro atiende exclusivamente a fumadores

## INTERVENCIONES PREVENTIVO-ASISTENCIALES EN POBLACIONES CON PROBLEMAS JURIDICO-PENALES

TIPO DE PROGRAMAS	IDENTIFICACION Y Nº PROGRAMAS	Nº DE USUARIOS	ENTIDADES CORRESPONSABLES
Programas en comisarías y juzgados	3 prog. de asesoramiento a usuarios red drogodependientes con causas penales pendientes		Fiscalía Antidroga Cataluña, Dep. Justicia, ONGs, Xarxa d'Atenció a les Drogodependencies
Programas en instituciones penitenciarias	8 programas preventivos	890	Dep. Justicia
	8 programas ambulatorios	98	Dep. Justicia
	7 programas centros de día	338	Dep. Justicia, ONGs
	2 programas modulares	81	Dep. Justicia
	1 programa metadona	342	Dep. Justicia
Programas de alternativas a la privación de libertad	ingresos en Comunidad Terapéutica de internos de tercer grado (8 progr.)	32	Dep. Justicia Dep. Benestar Social ONGs

## AREA DE INCORPORACION SOCIAL CENTROS DE DIA PARA LA INCORPORACION SOCIAL

TIPO DE CENTRO	Nº DE CENTROS	Nº DE USUARIOS
Centros de día para toxicómanos	2	27 plazas
Talleres de actividades para toxicómanos	12	132 plazas
Talleres de actividades para alcohólicos	2	22 plazas
Programas comunitarios de reinserción para drogodependientes	11 programas	

**AREA DE INCORPORACION SOCIAL**  
**PROGRAMAS DE INCORPORACION LABORAL**

TIPO DE PROGRAMA	Nº DE PROGRAMAS	Nº DE USUARIOS	ENTIDADES CORRESPONSABLES
Formación laboral	40 cursos formación ocupacional	482	Dep. Treball, ONGs

**AREA DE INCORPORACION SOCIAL**  
**PROGRAMAS DE APOYO RESIDENCIAL (VIVIENDA)**

TIPO DE RECURSO	Nº DE RECURSOS	OBJETIVOS	Nº DE PLAZAS	Nº DE USUARIOS	ENTIDADES CORRESPONSABLES
Pisos tutelados	11	integración social mejora autonomía y autocuidado	89	178	Dep. Benestar Social Ayto. (1) ONGs (4)
Familias de acogida	2	contención, albergue acogida, integración	8	9	Dep. Benestar Social ONGs (2)

**AREA DE FORMACION**  
**(DE PROFESIONALES Y MEDIADORES)**

TIPO DE ACTIVIDAD	Nº	DESTINATARIOS Y Nº DE ASISTENTES	ENTIDADES CORRESPONSABLES
Cursos	10-19 horas	1 76 profesionales red especializada	Dep. Sanitat i S.S.
		1 30 técnicos prevención	Dep. Benestar Social
		1 50 mandos del ejército	Mando IV Región Militar
		50 mandos del ejército	Dep. Benestar Social
	20-29 horas	3 84 profesionales sanitarios	Mando IV Región Militar
		3 55 profesionales sanitarios	Dep. Benestar Social
		2 40 profesionales sanitarios	Dep. Sanitat i S.S.
		3 65 profesionales sanitarios	Dep. Sanitat i S.S.
	30 ó más horas "Master en drogodep"	1 40 licenciados Ciencias Salud y Ciencias Sociales	Dep. Sanitat i S.S.
			Universidad Barcelona
Seminarios	1	150 profesionales sanitarios y especialistas en drogas	Universidad Barcelona
Jornadas			
Encuentros			

## AREA DE ESTUDIOS E INVESTIGACION

TIPO DE ACTIVIDAD	DENOMINACION	ENTIDADES CORRESPONSABLES
Subvenciones y convenios de colaboración con organismos científicos	Estudio multicéntrico prospectivo de enfermos alcohólicos tratados en la red especializada	Unidad Alcohología Generalitat
	Gestación y consumo de alcohol y drogas en Catalunya	Hospital Clínico Provincial de Barcelona
	Mortalidad de una cohorte de adictos a los opiáceos atendidos entre 1987 y 1991	IMIM FISS
	Accidentes de tráfico relacionados con el consumo de bebidas alcohólicas	I. Català de Seguretat Viària Socidrogalcohol
	Nivel de alcoholemia en las víctimas mortales de accidentes de tráfico	I. Català de Seguretat Viària As. Catalana Médicos Forenses I. Nacional Toxicología

## AREA DE PUBLICACIONES

TITULO	TIPO	Nº DE FJEMPLARES	ENTIDADES CORRESPONSABLES
Documentació drogodependències	Boletín	400	IPSS
Sistema d'informació sobre drogodependències a Catalunya	Boletín	550	GOC
Els meus amics, el meu jardí	Material didáctico	1.000	Dep. Benestar Social
Alcohol i tabac, les drogues davant la Llei	Cuaderno	10.000	
Alcohol	Libro	1.000	Fundación CITRAN
Recaigude i prevenció de recaigudes	Libro	1.000	Fundación CITRAN
Les copes del conductor	Díptico	250.000	I. Català Seguretat Viària
Tablas de alcoholemia	Regleta de cálculo	250.000	I. Català Seguretat Viària
Qualsevol dia, qualsevol hora	Video	1.000	I. Català Seguretat Viària
L'alcohol i la conducció	Video	1.000	I. Català Seguretat Viària

## AREA DE COORDINACION INSTITUCIONAL RELACION DE CONVENIOS Y CONCIERTOS

### Con administraciones locales

Número de administraciones con convenio o concierto	56
Número de administraciones subvencionadas	8

### Con Organizaciones No Gubernamentales

Número de organizaciones con convenio o concierto	27
Número de organizaciones subvencionadas	59

## PRESUPUESTO POR AREAS

<b>Prevención</b>	<b>203.335.000 Pts.</b>
-------------------	-------------------------

<b>Intervención asistencial</b>	<b>1.462.544.000 Pts.</b>
---------------------------------	---------------------------

<b>Incorporación social</b>	<b>242.979.992 Pts.</b>
-----------------------------	-------------------------

<b>Formación, documentación e investigación</b>	<b>89.561.000 Pts.</b>
---	------------------------

<b>Coordinación institucional</b>	<b>76.975.000 Pts.</b>
-----------------------------------	------------------------

Oficina de Coordinación	55.995.000 Pts.
-------------------------	-----------------

Coordinación con la Administración local	*
--	---

Apoyo al movimiento asociativo	20.980.000 Pts.
--------------------------------	-----------------

<b>TOTAL</b>	<b>2.075.394.992 Pts.</b>
--------------	---------------------------

Las cantidades indicadas sólo se refieren a gastos imputables a programas específicos de drogodependencias. No se incluyen gastos por programas con objetivos más amplios (atención a marginados, educación para la salud, etc.) aunque los drogodependientes también se beneficien de ellos.

\* Todas las transferencias a las administraciones locales tienen un carácter finalista

## COMUNIDAD AUTONOMA DE EXTREMADURA

El año 1993 ha estado marcado por un acontecimiento importante para el desarrollo de una política global en materia de bienestar social, al fusionarse dos consejerías con competencias en áreas de sanidad y acción social (Consejería de Sanidad y Consumo y Consejería de Emigración y Acción Social) en la actual Consejería de Bienestar Social.

Este hecho ha determinado las siguientes actuaciones, con marcada relevancia en el desarrollo del Plan Integral sobre Drogas:

- Consolidación de los recursos económicos en materia de drogodependencias.
- Creación de una Secretaría Técnica en Drogodependencias.
- Planificación para la ampliación de recursos de tercer nivel.

## AREA DE PREVENCIÓN PROGRAMAS DE PREVENCIÓN

IDENTIFICACION Y Nº DE PROGRAMAS	ACTIVIDADES CUANTIFICADAS		MATERIAL DE APOYO CUANTIFICADO	ENTIDADES CORRESPONSABLES
	Tipo y nº de actividades	Tipo y nº de destinatarios		
<b>Prevención en el ámbito comunitario</b> (2 programas)	54 charlas coloquio	población general	1.000 guías	Servicios sociales de base. ONGs
	22 educación para la salud	625 escuela de padres	100 libros	ONGs y PMD
<b>Prevención en el ámbito escolar</b> (6 programas)	47 charlas coloquio.	alumnos EGB, BUP, COU, FP	1.400 guías	Dir. prov. MEC
	46 charlas coloquio	APAS	700 guías	Dir. prov. MEC
	2 video forum	75 niños		PMD
	3 cursos educación para la salud	150 alumnos		PMD
	2 cursos APAS	40 padres		PMD
	15 concursos dibujo	750 alumnos EGB		PMD y ONGs
<b>Prevención en el ámbito laboral</b> (2 programas)	2 mesas redondas	50 trabajadores	100 guías	UGT Badajoz y
	4 jornadas comarcales	60 delegados sindicales	50 libros	Navalmoral ONGs y UGT
<b>Otros ámbitos</b> (6 programas)	12 grupos informativos	9.600 reclutas	9.800 guías	CIR, PMD, Hospital, Fiscal
	3 charlas coloquio	reclusos		Dir. prisiones
	38 intervenciones medios de comunicación	población general		
	4 jornadas convivencia	pacientes y familiares		ONGs alcohol
	52 actividades ocio y tiempo libre	1970 niños y jóvenes		ONGs y PMD
	3 stands informativos	población general		PMD
	teléfono 900 de infor- mación y asesoramiento	drogodependientes, familiares, padres de adolescentes, profesionales	2 médicos, 2 psi- cólogos, 2 ATS, 1 trabajador (CEDEX Mérida)	



**AREA DE PREVENCION**  
**OTROS PROGRAMAS DE PREVENCION: CAMPAÑAS INSTITUCIONALES**

IDENTIFICACION	OBJETIVOS	POBLACION A QUE SE DIRIGE	MEDIOS UTILIZADOS	CUANTIFICACION MEDIOS	ENTIDADES CORRESPONSABLES
Obra de teatro en instituto de bachillerato	prevenir consumo de drogas en adolescentes	alumnos de BUP y COU y profesores	grupo de teatro TAPTC	impartida en 6 localidades	D. Gral. Juventud
8 semanas de lucha contra la droga	informar y sensibilizar poblacion gral.	población general	medios comuni., mesas redonda, movilizaciones, carteles, folletos		ONG PMD
4 carreras populares contra la droga	sensibilizar población general	población general			ONG PMD
Campaña sobre venta alcohol y tabaco a jóvenes	sensibilizar vendedores hostelería	población general y vendedores			PMD

**AREA DE INTERVENCION ASISTENCIAL**  
**RECURSOS NORMALIZADOS**

TIPO DE RECURSO		Nº DE DISPOSITIVOS, CENTROS O RECURSOS	Nº DE PLAZAS	Nº DE USUARIOS ATENDIDOS (NO ALCOHOLICOS)
Centros ambulatorios		10		1.769
Unidades hospitalarias de desintoxicación		3	8	144
Comunidades terapéuticas		1*	28*	41
Centros/programas de prescripción y/o dispensación de opiáceos	Prescriptores Dispensadores Prescriptores y dispensadores	10 1		319

\* Públicas

**AREA DE INTERVENCION ASISTENCIAL**  
**PROGRAMAS DE REDUCCION DEL DAÑO**

IDENTIFICACION Y Nº DE PROGRAMAS	ACTIVIDADES CUANTIFICADAS	Nº DE USUARIOS	ENTIDADES CORRESPONSABLES
Dispensación de kit antisida en farmacias (1 programa)	80.000		Asamblea regional de Col. farmacéuticos y oficinas de farmacia
Vacunaciones de hepatitis B (1 programa)		243	Laboratorios de Salud de los Servicios Territoriales
Determinaciones de hepatitis B y VIH (1 programa)		Hepatitis B: 750 VIH: 702	Laboratorios de Salud. Hospital Infanta de Badajoz
Información a pacientes VIH + (1 programa)		38	Hospital Provincial de Badajoz

**AREA DE INTERVENCION ASISTENCIAL**  
**ASISTENCIA A PROBLEMAS DE ALCOHOLISMO**

TIPO DE RECURSO	Nº DE DISPOSITIVOS	Nº DE USUARIOS
Centros ambulatorios	11	563
Unidades hospitalarias	2	55

**AREA DE INTERVENCION ASISTENCIAL**  
**OTROS PROGRAMAS O RECURSOS ASISTENCIALES**

DENOMINACION Y Nº DEL RECURSO O PROGRAMA	ACTIVIDADES CUANTIFICADAS	Nº DE USUARIOS	OBSERVACIONES
Programa mantenimiento antagonistas opiáceos (1 programa)		401	
Programa tratamiento de tabaquismo (1 programa)		19	

**AREA DE INTERVENCION ASISTENCIAL**  
**OTROS PROGRAMAS O RECURSOS ASISTENCIALES**

DENOMINACION Y Nº DEL RECURSO O PROGRAMA	ACTIVIDADES CUANTIFICADAS	Nº DE USUARIOS	OBSERVACIONES
Programa tratamiento reclutas CIR-Centro (1 programa)		8	
Escuela de padres (1 programa)		20	
Programa tratamiento internos Centro Social Ozanam (1 programa)		25	
Visitas domicilio y captación pacientes (1 programa)	68	27	ONG

**INTERVENCIONES PREVENTIVO-ASISTENCIALES**  
**EN POBLACIONES CON PROBLEMAS JURIDICO-PENALES**

TIPO DE PROGRAMAS	IDENTIFICACION Y Nº PROGRAMAS	ACTIVIDADES CUANTIFICADAS	Nº DE USUARIOS	ENTIDADES CORRESPONSABLES
Programas en comisarías y juzgados (2 programas)	asesoramiento a jueces	10	3	Audiencia Badajoz Juzgado Trujillo
	asistencia a detenidos	48	24	ONG (APOYAT)
Programas en instituciones penitenciarias (2 programas)	programa preventivo		75	Cruz Roja
	programas ambulatorios		6	Prisión Cáceres II Programa Municipal Centro Ozanam
Programas de alternativas a la privación de libertad	Orden Consejería Bienestar Social, 8 Julio 92		27	Audiencias Provin- cial, Juzgados Penal

**AREA DE INCORPORACION SOCIAL**  
**CENTROS DE DIA PARA LA INCORPORACION SOCIAL**

TIPO DE CENTRO	Nº DE CENTROS	Nº DE USUARIOS	OBSERVACIONES
Unidades de día (centros actividades)	7	100	ONGs y PMD

**AREA DE INCORPORACION SOCIAL**  
**PROGRAMAS DE INCORPORACION LABORAL**

TIPO DE PROGRAMA	Nº DE PROGRAMAS	Nº DE PLAZAS	Nº DE USUARIOS	ENTIDADES CORRESPONSABLES
Preformación laboral	1		15	Ayto. Cáceres, AEXAT
Formación laboral	1		6	PMD
Integración laboral				
Talleres artesanos	1	7	6	
Programa becas de formación	1		20	Aytos. y empresas
Otros	1	52	34	Aytos., escuelas taller, Cruz Roja

**AREA DE INCORPORACION SOCIAL**  
**PROGRAMAS DE APOYO RESIDENCIAL (VIVIENDA)**

TIPO DE RECURSO	Nº DE RECURSOS	OBJETIVOS	Nº DE PLAZAS	Nº DE USUARIOS	ENTIDADES CORRESPONSABLES
Pisos tutelados	1	Hogar emergencia social	5	21	ONG
	1	Piso de acogida			

**AREA DE FORMACION**  
**(DE PROFESIONALES Y MEDIADORES)**

TIPO DE ACTIVIDAD		Nº	DESTINATARIOS Y Nº DE ASISTENTES	ENTIDADES CORRESPONSABLES
<b>Cursos</b>	10-19 horas	6	150 profesores CEP	Dir. prov. MEC
		1	54 mandos CIR-Centro	CIR y Fiscalía
		1	19 técnicos Ayto. Cáceres	PMD
		1	150 alumnos ATS	Escuela ATS Cáceres
		2	45 voluntarios social	ONG y PMD
		1	31 policías locales	PMD
	30 ó más horas	1	25 sanitarios drogas	FAD
		1	48 trabajadores sociales	Col. Trabajadores Sociales
		7	225 mediadores juveniles	ONG, UP y PMD
<b>Seminarios</b>	20 horas	2	290 población general	Asoc. Alcohólicos Rehabil.
<b>Jornadas</b>	18 horas	1	62 trabajadores sociales	ONG
<b>Encuentros</b>				
<b>Otros</b>	50 horas	1	107 alumnos Medicina prácticas	Universidad Extremadura.
	40 horas	2	2 trabajadores sociales	PMD

**AREA DE ESTUDIOS E INVESTIGACION**

TIPO DE ACTIVIDAD	DENOMINACION	ENTIDADES CORRESPONSABLES
<b>Estudios</b>	Estudio sobre actividades ante la droga en alumnos de ciclo superior EGB	Colegio Público Camilo Hernández de Coria
	Estudio descriptivo sobre alcoholismo en el ámbito laboral	ONG UGT Extremadura
	Incidencia de la adicción en jóvenes pacenses	ONG
	Estudio sobre el consumo de sustancias de uso médico y no médico, en una población determinada, entre 14 y 40 años	PMD

## AREA DE PUBLICACIONES

TITULO	TIPO	Nº DE EJEMPLARES	ENTIDADES CORRESPONSABLES
Plan de salud en Extremadura*	Libro	3.000	
Epidemiología del VIH en Extremadura*	Libro	2.000	
Plan integral sobre drogas*	Libro	2.500	
Guía informativa al profesorado*	Guía	2.000	
Contra los traficantes*	Cómic	1.500	
Fuera los malos humos*	Guía	2.500	
El alcohol te dejará solo*	Guía	2.500	
Si quieres refuerza tu salida*	Guía	2.500	
Pasa de la raya*	Guía	2.500	
¿Qué es el SIDA?*	Guía	2.500	
Hepatitis B*	Guía	2.500	
Telefono 900	Pegatinas Folletos	10.000 5.000	
15 Publicaciones periódicas	Boletín		ONGs
Los padres ante la droga	Cuaderno		ONGs
Recursos en drogodependencias	Guía		PMD
Boletines de prensa	Boletín	500	FAD
Catálogos de fondos	Boletín	250	FAD
Catálogos de sumarios	Boletín	20	FAD
SIDA y tus relaciones sexuales	Díptico	2.000	PMD
Que no sea tu problema	Díptico	2.000	PMD

\* Reedición

## AREA DE COORDINACION INSTITUCIONAL

### RELACION DE CONVENIOS Y CONCIERTOS

#### Con la Administración Central

Universidad de Extremadura  
Direcciones Provinciales del MEC

#### Con otras áreas o departamentos en la Administración autonómica

Consejería de Educación y Juventud  
(Dirección General de la Juventud)

#### Con administraciones locales

Número de administraciones con convenio o concierto	2
Número de administraciones subvencionadas	55

#### Con Organizaciones No Gubernamentales

Número de organizaciones con convenio o concierto	2
Número de organizaciones subvencionadas	32

## PRESUPUESTO POR AREAS

Prevención	198.112.571 Pts.
Intervención asistencial e incorporación social	310.521.272 Pts.
Formación, documentación e investigación	58.377.999 Pts.
Coordinación institucional	54.030.701 Pts.
<b>TOTAL</b>	<b>621.042.543 Pts.</b>





## COMUNIDAD AUTONOMA DE GALICIA

Los presupuestos globales del Plan Autonómico sobre Drogodependencias (PAD) se han incrementado un 2,3% respecto al año 1992. Hay que subrayar un aumento de un 13,6% de los presupuestos del PAD para programas municipales que desarrollan programas de prevención-reinserción social de drogodependencias.

La red asistencial de la Comunidad Autónoma de Galicia cuenta actualmente con dieciocho centros de tratamiento ambulatorio y el número de plazas en comunidades terapéuticas asciende a setenta y dos (privadas financiadas), destacando la apertura y puesta en funcionamiento de la comunidad terapéutica de La Coruña con un total de veintidos plazas.

Se han subvencionado dieciséis ONGs que desarrollan programas de prevención-reinserción social.

En el área de formación se han llevado a cabo cursos para profesionales coordinados por distintos colegios profesionales de Galicia: psicólogos, trabajadores sociales, médicos, ATS-DUE y educadores; asimismo, se ha dado continuidad al Máster en Drogodependencias iniciado durante el año 1992 por un total de cien profesionales que desarrollan su trabajo en este área.

Finalmente hay que señalar la puesta en marcha del Sistema de Evaluación Asistencial (SEA) con el que cuentan todas las UADs de la red asistencial del PAD.

## AREA DE PREVENCIÓN

### PROGRAMAS DE PREVENCIÓN

IDENTIFICACIÓN Y Nº DE PROGRAMAS	ACTIVIDADES CUANTIFICADAS		MATERIAL DE APOYO CUANTIFICADO	ENTIDADES CORRESPONSABLES
	Tipo y nº de actividades	Tipo y nº de destinatarios		
<b>Prevención en el ámbito comunitario</b> (4 programas)	11 deportivas		2.600 carteles	
	12 culturales		9.000 trípticos	
	5 juveniles	14.219 niños,	9.950 folletos	
	2 campamentos	jóvenes	6 videos	ONGs (4)
	1 curso de salud	y padres	40 libros	
	1 discoteca light		700 medallas	
	3 servicio orientación		1.000 camisetas	
	1 taller ocupacional		2.000 pegatinas cuadernos y fichas	
<b>Prevención en el ámbito escolar</b> (20 programas)	689 charlas		300 carteles	SERGAS
	15 cursos		70 libros	ONGs (5)
	372 grupos trabajo	9.114 alumnos	4.922 folletos	Aytos. (15)
	83 cine forum	581 profesores	71 videos	Cª Educación e
	33 actividades ocio	3.550 padres	16.500 pegatinas	Ordenación
	1 seminario		7 guías	Universitaria
	2 teatro			
<b>Prevención en el ámbito laboral</b> (1 programa)	2 charlas coloquio	14 funcionarios		Ayto. (1)
	6 sesiones reducción	admón. local		
	consumo tabaco			
<b>Otros ámbitos</b>	176 charlas			
	30 intervenciones radio			
	5 cine forum		14 premios	ONGs (6)
	1 mesa redonda		9 videos	Aytos. (11)
	2 escuelas de padres	5.142 población general	10 cuñas radio	UAD (2)
	23 grupos	1.778 jóvenes	4.000 pegatinas	SERGAS
	40 sesiones juegos	255 padres	4.880 folletos	I. Social Marina
	5 concursos	575 niños	3.140 posters	Cª Sanidad y
	2 festivales	2.400 futuros	10.000 lazos	Servicios Sociales
	1 guía	conductores	500 bandos municip.	
	5 talleres		1.000 camisetas	
	vacunación hepatitis B			
	orientación telefónica			

**AREA DE PREVENCIÓN**  
**OTROS PROGRAMAS DE PREVENCIÓN: CAMPAÑAS INSTITUCIONALES**

IDENTIFICACION	OBJETIVOS	POBLACION A QUE SE DIRIGE	MEDIOS UTILIZADOS	CUANTIFICACION MEDIOS	ENTIDADES CORRESPONSABLES
<b>Pasa das drogas</b>	concienciar	jóvenes	tarjetas	280.000	UAD, ACLAD
			cuñas radio	8	LEYMA
			carteles	13.000	El Correo Gallego
			anuncios prensa	8	
			espacios TV		
<b>Tu ciudad territorio hostil a la droga</b>	concienciar	población general	posters	200	UAD Porriño
			bando	1	
			cuñas radio	6	
<b>¿Saimos xuntos?</b>	sensibilizar y dar a conocer UAD	población general y centros de salud	trípticos	300	UAD Noia
			posters	150	centros de salud escuelas
<b>Información y sensibilización</b>	sensibilizar e informar ubicación servicio	población general	cuñas radio	120	Ayto. Ferrol
			cuñas TV	30	
			cuñas prensa	30	
			dípticos	35.000	
			almanaques	1.000	
<b>Pais, vos podedes previr</b>	sensibilizar	padres	folletos	15.000	Ayto. Carballo colegios, parroquias As. Vieiro
<b>Nos temos a solución</b>	sensibilizar informar	padres jóvenes	cuñas radio	90	Ayto. Carballo As. Vieiro
<b>Campaña sobre alcohol</b>	sensibilizar	adolescentes	posters	2.000	Ayto. Orense
		preadolescentes	adhesivos	5.000	
		jóvenes	folletos	5.000	
			camisetas	150	
			pins	3.000	
<b>Campaña de apoyo a Comité Antisida</b>	sensibilizar problemática sida	población general	carteles	1.000	Ayto.
			cuñas radio	40	Comité Antisida
			cuñas prensa	20	Diputación
			desfile modas		firmas comerciales
			reportaje TV	1	

**AREA DE PREVENCION**  
**OTROS PROGRAMAS DE PREVENCION: CAMPAÑAS INSTITUCIONALES**

IDENTIFICACION	OBJETIVOS	POBLACION A QUE SE DIRIGE	MEDIOS UTILIZADOS	CUANTIFICACION MEDIOS	ENTIDADES CORRESPONSABLES
<b>Campaña Día Mundial del Sida</b>	sensibilizar problemática sida	población general población reclusa	trípticos	2.000	Ayto.
			lazos rojos	10.000	Comité Antisida
			mesas informativas	3	Asoc. Atox
			prensa y radio	5	Asoc. Abeiro
			folletos	3.000	Cruz Roja
<b>Día Mundial contra la droga</b>	informar sobre recursos	población general	trípticos	60	Ayto. de Marín
<b>Día Mundial del Sida</b>	sensibilizar sobre sida	población general	carteles	25	Ayto. de Marín
			cuñas radio	2	Casa del Mar
			espacios prensa	4	Centro de Salud
			lazos rojos	300	As. Rexurdir
			folletos	250	As. Erguete
<b>Información sobre VIH/SIDA</b>	información y documentación	profesores	folletos sobre sida	80	As. Erguete
		alumnos			Fundación La Caixa
		padres	folletos sobre sida	400	As. Erguete
					Fundación La Caixa

**AREA DE INTERVENCION ASISTENCIAL**  
**RECURSOS NORMALIZADOS**

TIPO DE RECURSO	OBSERVACIONES (DEPENDEN DE)	Nº DE DISPOSITIVOS, CENTROS O RECURSOS	Nº DE PLAZAS	Nº DE USUARIOS ATENDIDOS (NO ALCOHOLICOS)
<b>Centros ambulatorios</b>		18		6.779
<b>Unidades hospitalarias de desintoxicación</b>	Hospital Municipal Vigo y Hospital Xeral de Galicia	2	8	234
<b>Centros de día terapéuticos</b>	As. Alborada y Aclad	2		101
	Proyecto Hombre	2		370
<b>Comunidades terapéuticas</b>	As. Asfedro, Alborada y Aclad	3**	72**	115
	Proyecto Hombre	1**	43**	82
<b>Centros/programas de prescripción y/o dispensación de opiáceos</b>	Prescriptores Dispensadores Prescriptores y dispensadores	16		2.067

\*\* Privadas con financiación pública

**AREA DE INTERVENCION ASISTENCIAL**  
**PROGRAMAS DE REDUCCION DEL DAÑO**

IDENTIFICACION Y Nº DE PROGRAMAS	ACTIVIDADES CUANTIFICADAS	Nº DE USUARIOS	ENTIDADES CORRESPONSABLES
<b>Reducción del daño</b> (1 programa)	30 programas metadona	30	UAD Cangas
<b>Dispensación preservativos</b> (1 programa)		398	UAD Villagarcía, Centro Planificación Fam. Pontevedra
<b>Programas de disminución del daño</b> (1 programa)		9	UAD Santiago

**AREA DE INTERVENCION ASISTENCIAL**  
**ASISTENCIA A PROBLEMAS DE ALCOHOLISMO**

TIPO DE RECURSO	Nº DE DISPOSITIVOS	Nº DE USUARIOS	OBSERVACIONES
<b>Centros ambulatorios</b>	9	486	Incluye centros ambulatorios de asistencia específica a drogodep. UAD Cangas, Santiago, Monforte, Burela, Cruz Roja Lugo, Vilagarcía, ISM Vigo y Pontevedra
	8	1.859	Incluye centros ambulatorios monográficos alcoholismo. Dependen de 4 Del. Provinciales y 4 ONGs.
<b>Unidades hospitalarias</b>	1	(revisiones) 2.100 (1ª consulta) 202	Unidad de tratamiento de alcoholismo Hospital Xeral de Galicia (Santiago)

**AREA DE INTERVENCION ASISTENCIAL**  
**OTROS PROGRAMAS O RECURSOS ASISTENCIALES**

DENOMINACION Y Nº DEL RECURSO O PROGRAMA	ACTIVIDADES CUANTIFICADAS	Nº DE USUARIOS	OBSERVACIONES
<b>Programa tratamiento tabaquismo</b> (3 programas)	10 sesiones terapia 4 grupos 6 sesiones grupales	79	Desarrollado por Ayto. Baiona UAD Burela y UAD Cangas
<b>Te ayudamos</b> (1 programa)	subvención viajes a centros de rehabilitación	58	Desarrollado por As. Vieiro
<b>Programa de motivación para toxicómanos en prisión</b> (2 programas)		79	
<b>Programa naltrexona</b> (16 programas)		922	
<b>Programa de prevención de recaídas</b> (3 programas)	3 sesiones semanales 109 sesiones grupales	31 52	Desarrollado por UAD Burela y por UAD de Aclad
<b>Programa de información y orientación</b> (1 programa)	información, orientación manejo situaciones crisis	212	Dirigido a población general
<b>Programa grupo de padres y madres</b> (1 programa)	grupo psicoeducativo promoción asociaciones	14	
<b>Programa de reinserción</b> (1 programa)	tiempo libre, taller cuero taller deportes, programa O Novo amigo	28	Ayto. Santiago As. Asfedro



## INTERVENCIONES PREVENTIVO-ASISTENCIALES EN POBLACIONES CON PROBLEMAS JURIDICO-PENALES

TIPO DE PROGRAMAS	IDENTIFICACION Y Nº PROGRAMAS	ACTIVIDADES CUANTIFICADAS	Nº DE USUARIOS	ENTIDADES CORRESPONSABLES
Programas en comisarías y juzgados	1 atención a detenidos	1.380 consultas familias	586	As. Erguete, Col.
		354 informes sociales	354	Abogados, Com. S.
		225 dictámenes	133	Turno de Oficio
	3 seguimiento causas periciales y apoyo	61 periciales	61	
		22 indultos	22	
	1 atención jurídico-social	168 entrevistas	114	As. Aliad
		20 visitas domicilio		
		38 visitas prisión		
		1.227 intervenciones telef.		
Programas en instituciones penitenciarias	2 programas preventivos		467	As. Aliad, Dir. Gral. Justicia, As. Asferro
	5 programas ambulatorios	programas naltrexona	150	As. Asferro,
		programas desintoxicación		Aclad,
		programa asistencial		UAD Santiago,
		intervención programas drogodep., área de salud		Cruz Roja, UAD Santiago
	1 programa modular	seguimiento psicosocial	15	UAD Orense
		charlas coloquio		
Programas de alternativas a la privación de libertad	1 atención judicial	5 cumplimiento de alternativas en UAD	3	Ayto. y Juzgados Penal 1 y 2 (Santiago)
		preventivas	229	As. Erguete, Cáritas, Cruz Roja, CCTT
		apoyo familias	171	Caritas, Cruz Roja, Com. ciudadanos antisida
	reinserción socio-laboral	recursos ley Seguridad Ciudadana	220	Centros psiquiátricos Gobierno Civil
	1 progr. orientación, derivación y seguimiento	3.120 orientación, derivación y seguimiento	1.759	As. Erguete
		141 otras	141	

**AREA DE INCORPORACION SOCIAL**  
**CENTROS DE DIA PARA LA INCORPORACION SOCIAL**

TIPO DE CENTRO	Nº DE CENTROS	Nº DE USUARIOS	OBSERVACIONES
Centros de día para reinserción social	2	68	Proyecto Hombre
Centros de día para integración social	1	50	As. Alborada
Centros de actividades	2	11	Actividades de carácter ocupacional de tiempo libre: manualidades, cocina, artesanía
	1	14	Cruz Roja
Centros de actividades. Taller	1	23	Pacientes en tratamiento en ASFEDRO. Curso: 9 meses

**AREA DE INCORPORACION SOCIAL**  
**PROGRAMAS DE FORMACION**

TIPO Y Nº DE DE PROGRAMAS	Nº DE HORAS	Nº DE USUARIOS	ENTIDADES CORRESPONSABLES
<b>Cursos puente</b>	1	60	As. Rexurdir, Radio ECCA
	1	curso escolar	As. Rexurdir, Radio ECCA
	1	curso escolar	As. Asfedro, Radio ECCA
	1	7,5 semanales	As. Aclad
	1	100	Proyecto Hombre, CEGEBAD
<b>Cursos reglados</b>	1	curso escolar	As. Aclad, Centro adultos
	1	curso escolar	As. Aclad, CEGEBAD
	1	180	As. Alborada, Radio ECCA
	1	144	As. Alborada, INGABAD
<b>Otros</b>	1	20 semanales	As. Renacer, Riveira
	30		Ayto. Pontevedra, Rexurdir, MAS
	1	349	As. Aclad, A. Estudios Informáticos
	1	50	As. Alborada, Cruz Roja
	1	1.200	As. Alborada, INEM

**AREA DE INCORPORACION SOCIAL**  
**PROGRAMAS DE INCORPORACION LABORAL**

TIPO DE PROGRAMA	Nº DE PROGRAMAS	Nº DE PLAZAS	Nº DE USUARIOS	ENTIDADES CORRESPONSABLES
Preformación laboral	2		30	Proyecto Hombre
Formación laboral	23		277	ONGs (7), Aytos. (3), INEM Cª Trabajo y SS
Integración laboral				
Talleres artesanos	5	70	72	ONGs (2), Ayto. (1)
Programas especiales de empleo	2		5	ONGs (2), Ayto. (1), INEM Comandancia Militar Esc. Náutico Pesquera Vigo
Reserva de plazas en empresas	2		3	Ayto., INEM
Promoción de cooperativas de autoayuda	1		5	ONG
Otros	1	6	6	Ayto., Proyecto Hombre
Otros programas de incorporación social	1		12	UAD, empresa

**AREA DE INCORPORACION SOCIAL**  
**PROGRAMAS DE APOYO RESIDENCIAL (VIVIENDA)**

TIPO DE RECURSO	Nº DE RECURSOS	OBJETIVOS	Nº DE PLAZAS	Nº DE USUARIOS	ENTIDADES CORRESPONSABLES
Pisos tutelados	3	Acogida drogodependientes	16	9	Atox, Proyecto Hombre
	2		8	17	Erguete, MAS Proyecto Hombre
Otros	1	Información y asesoramiento acceso viviendas sociales		6	Ayto. Santiago (UAD) Serv. Mun. Vivienda

## AREA DE ESTUDIOS E INVESTIGACION

TIPO DE ACTIVIDAD	DENOMINACION	OBSERVACIONES
Premios y concursos	VII edición premios Xunta de Galicia para trabajos de investigación sobre drogodependencias	2 trabajos, primer premio ex-aequo: Investigación toxicológica y drogodependencias. La técnica de la prevención de recaídas en el campo de las conductas adictivas.

## AREA DE FORMACION (DE PROFESIONALES Y MEDIADORES)

TIPO DE ACTIVIDAD		Nº	DESTINATARIOS Y Nº DE ASISTENTES	ENTIDADES CORRESPONSABLES
Cursos	10-19 horas	7	20 población general	ONGs (2)
			20 miembros AAVV	Aytos. (2)
			20 miembros AAJJ	Radio ECCA
			150 sanitarios	Universidad Vigo
			15 padres	
	20-29 horas	2	50 profesionales	ONG y Ayto.
	30 ó más horas	22	73 jóvenes	ONGs (3)
			30 profesores	Aytos. (6)
			110 médicos y prof. sanit.	Radio ECCA
			20 padres y educadores	Universidad Santiago
			40 prof. sociosanitarios	Colegios Profesionales (4)
			100 prof. drogas	
			528 prof. salud	
Seminarios	89 horas	4	218 padres, profesores y	ONGs (4)
Jornadas	54 horas	3	300 profesionales drogas	ONGs (2), Ayto.
Encuentros	28 horas	2	200 profesionales y jóvenes	ONG, Ayto.

## AREA DE PUBLICACIONES

TITULO	TIPO	Nº DE EJEMPLARES	ENTIDADES CORRESPONSABLES
Prevención en drogodependencias	Libro	3.000	
El consumo de drogas en Galicia II	Libro	1.500	
Evaluación y seguimiento de usuarios de una unidad asistencial de drogodependencias	Libro	1.000	
La hepatitis vírica como complicación del consumo de drogas por vía parenteral	Libro	1.000	
Recursos de atención a las drogodependencias	Tríptico	150.000	
Telefonos de interés sobre drogodependencias	Pegatinas	5.000	
Asociación Ciudadana de Lucha contra la droga - ACLAD	Folleto	2.500	ACLAD
Reduce riesgos	Folleto	500	ACLAD
Memoria de actividades	Libro	100	ACLAD
Guía de recursos	Guía	5.000	Ayto. Riveira
Guía de recursos de la marina lucense	Guía	35	Ayto. Cervo
Memoria de actividades 1992	Libro	80	ASFEDRO
Memoria de actividades 1992	Libro	200	ALBORADA
Con un aire nuevo	Folleto	20.000	As. Distrito Quinto ACLAD, Dip. La Coruña
Exposición de cerámica	Catálogo	1.000	As. Rexurdir
Memoria de actividades 1992	Libro	20	As. Rexurdir
Revista informativa	Revista	3.000	As. Renacer
Grupo de madres afectadas	Boletín	500	As. Renacer
Memoria de actividades 1992	Libro	1.500	As. Renacer

## AREA DE PUBLICACIONES

TITULO	TIPO	Nº DE EJEMPLARES	ENTIDADES CORRESPONSABLES
Memoria de actividades 1992	Libro	1.500	Proyecto Hombre
Centro gallego de solidaridad. Proyecto Hombre	Folleto	10.000	Proyecto Hombre
¿Qué hacer? ¿Cómo?	Díptico	1.500	ALIAD
Comunicación: drogas desde la solidaridad	Díptico	1.500	ALIAD
Asociación Lucense de información y ayuda al drogodependiente - ALIAD	Díptico	1.500	ALIAD
¿Quiere dejar de fumar? Sabemos cómo ayudarle	Díptico	1.500	ALIAD
Programa de atención jurídico social	Díptico	1.500	ALIAD
Memoria de actividades 1992	Libro	1.500	ALIAD
Ultreia. Pintores y poetas frente a la droga	Catálogo	25/2.000	ALIAD, Dip. Lugo
Memoria de actividades programa comunitario de Caranza-Ferrol 1992	Libro	70	AAVV Caranza
Programa actividades programa comunitario 1993	Tríptico	1.000	AAVV Caranza
Programa de educación para la salud en la escuela: alimentación y nutrición. Salud mental y emocional			As. Asfedro
Campaña participación de padres en APAs del barrio	Tríptico	2.000	As. Asfedro AAVV Caranza
Almanaque programa comunitario 1994	Calendario	5.500	As. Asfedro
Semana de las letras gallegas	Tríptico	2.000	As. Asfedro
	Almanaque	5.500	
	Tarjeta	500	
	Pegatinas	500	
	Díptico	500	
Jornadas sobre drogodependencias	Díptico	1.800	Ayto. Boqueixon
Contra a adicción, acción	Pegatina	5.800	Ayto. Boqueixon

## AREA DE PUBLICACIONES

TITULO	TIPO	Nº DE EJEMPLARES	ENTIDADES CORRESPONSABLES
Vive a vida. Non te excedas	Pegatina	5.500	Ayto. Boqueixon
Drogas. Non, gracias	Pegatina	4.700	Ayto. Boqueixon
Vieiro	Revista	3.200	Ayto. Carballo, As. Vieiro
Clases para prevenir	Folleto	5.000	Ayto. Carballo, As. Vieiro
Como previr cos seus fillos	Folleto	15.000	Ayto. Carballo, As. Vieiro
Cómo cuidar a su hijo antes del nacimiento	Folleto	1.000	Ayto. Carballo, As. Vieiro
Adolescencia y SIDA	Libro	1.000	Ayto. Orense, Univ. Vigo
Plan Municipal de Drogas	Multicopia	1.000	Ayto. Orense
Programa de prevención de abuso de alcohol	Multicopia	700	Ayto. Orense, As Burgas

## AREA DE COORDINACION INSTITUCIONAL RELACION DE CONVENIOS Y CONCIERTOS

### Con administraciones locales

Número de administraciones con convenio o concierto	22
Número de administraciones subvencionadas	22

### Con Organizaciones No Gubernamentales

Número de organizaciones con convenio o concierto	18
Número de organizaciones subvencionadas	18



**AREA DE COORDINACION INSTITUCIONAL**  
**ESTRUCTURAS DE COORDINACION INSTITUCIONALIZADAS**

Comité de Expertos para la elaboración del borrador de Anteproyecto de Ley en materia de drogodependencias, creado por Orden de 27 de mayo de 1993 de la Consellería de Sanidad y constituido el 15 de junio de 1993

Comisionado do Plan Autonómico sobre drogodependencias, creado por Decreto 33/1993 de 19 de febrero

Comisión Gallega de prevención y lucha contra la drogodependencia, creada por Decreto 81/1995, de 21 de marzo y modificada por Decreto 8/1989, de 19 de enero

Comisión Asesora para el desarrollo del Programa de prevención del consumo de drogas, creada por Orden de 18 de abril de 1988 (DOG nº 94 de 18 de mayo de 1988)

**PRESUPUESTO POR AREAS**

Prevención	178.230.913 Pts.
Intervención asistencial e incorporación social	762.098.134 Pts.
Formación, documentación e investigación	41.728.182 Pts.
Coordinación institucional	9.688.785 Pts.
<b>TOTAL</b>	<b>991.746.014 Pts.</b>

## COMUNIDAD AUTONOMA DE MADRID

En el ámbito asistencial se indicaba en 1992 la ampliación de los programas de reducción del daño como una de las prioridades en la Comunidad de Madrid. Durante 1993 ha continuado el desarrollo de estos programas con la adquisición y comienzo del programa del Metabús y la adaptación de los centros de día para su funcionamiento como centros libres de drogas (tal y como venían actuando) y a la vez como centros prescriptores y dispensadores de metadona. Durante ese año, y obedeciendo a esta nueva línea, se ha desarrollado en los Centros de Día de Tetuán y San Blas un programa de metadona para enfermos de SIDA.

En prevención, y siguiendo las prioridades que establece la Conferencia Sectorial, se ha trabajado fundamentalmente en el ámbito laboral. Hay que destacar la celebración de la Jornada Internacional de Prevención sobre Drogas en el ámbito laboral y la edición y difusión de un boletín periódico de sensibilización e información en el marco del Programa de Prevención de Drogas en el Ámbito Laboral; este boletín llega a dos mil empresas.

Otras publicaciones destacables son la *Guía de actuación para la prevención del consumo de drogas* realizada a través del convenio con la Universidad Autónoma de Madrid y el estudio sobre *El consumo juvenil de bebidas alcohólicas en la CAM*, realizado en colaboración con el Instituto de Salud Carlos III.

Finalmente, es importante destacar el comienzo de trabajos con Asociaciones de Emigrantes y Asociaciones Gitanas.

En lo que atañe a reinserción cabe destacar la creación de un nuevo taller de Formación Profesional Ocupacional en el Centro de Día de San Blas. Este taller se ocupa de restauración artística y encuadernación artesanal.

También es importante el convenio de colaboración con el Instituto Madrileño para la Formación (IMAF) que inicia la coordinación con este Instituto para las Programaciones de Formación de los Talleres.

Por último, en lo que se refiere a formación y evaluación, hay dos publicaciones de especial relevancia: La *Guía jurídica*, dirigida a los profesionales de los centros asistenciales y *La estimación de la prevalencia de la adicción a la heroína en la Comunidad de Madrid*.

## AREA DE PREVENCION PROGRAMAS DE PREVENCION

IDENTIFICACION Y Nº DE PROGRAMAS	ACTIVIDADES CUANTIFICADAS		MATERIAL DE APOYO CUANTIFICADO	ENTIDADES CORRESPONSABLES
	Tipo y nº de actividades	Tipo y nº de destinatarios		
Prevención en el ámbito comunitario	21 prog. municipales	población general	594 guías para padres	entidades locales FERMAT Ciudad joven
	información, apoyo y formación familiar	594 familias		
	centro día	45 menores		
	educación calle	70 riesgo		
Prevención en el ámbito escolar	1.100 sensibilización	colegios públicos	10.000 boletines	Programa de Prevención de Drogodep. (PPD)
	83 cursos formación	1.659 profesores	11.500 convocatorias	
	proyectos		material didáctico	
Prevención en el ámbito laboral	6 información, asesoría	2.000 empresas	2.000 boletines	APTA UGT CCOO
	formación y campañas	240 delegados sindicales	y carpetas	
	estudios, campañas	14.500 delegados y	2.500 guías	
	cursos	trabajadores	carteles y trípticos	
Otros ámbitos (12 programas)	concursos talleres teléfono	22.696 soldados		Capitanía Gral.

## AREA DE INTERVENCION ASISTENCIAL RECURSOS NORMALIZADOS

TIPO DE RECURSO	Nº DE DISPOSITIVOS, CENTROS O RECURSOS	Nº DE PLAZAS	Nº DE USUARIOS ATENDIDOS (NO ALCOHOLICOS)
Centros ambulatorios	25		6.492
Unidades hospitalarias de desintoxicación	3	16	441
Centros de día terapéuticos	4		2.206

### AREA DE INTERVENCION ASISTENCIAL RECURSOS NORMALIZADOS

TIPO DE RECURSO		Nº DE DISPOSITIVOS, CENTROS O RECURSOS	Nº DE PLAZAS	Nº DE USUARIOS ATENDIDOS (NO ALCOHOLICOS)
Comunidades terapéuticas		2*	78*	232
Centros/programas de prescripción y/o dispensación de opiáceos	Prescriptores	3		429
	Dispensadores			
	Prescriptores y dispensadores	1		

\* Públicas

La cifra de usuarios atendidos en centros ambulatorios y comunidades terapéuticas incluye los atendidos en los respectivos centros del Ayuntamiento de Madrid (7 CADs y 1 Comunidad Terapéutica). El Ayuntamiento ha subvencionado además la estancia de 453 personas en comunidades terapéuticas radicadas fuera de la Comunidad Autónoma.

### AREA DE INTERVENCION ASISTENCIAL PROGRAMAS DE REDUCCION DEL DAÑO

IDENTIFICACION Y Nº DE PROGRAMAS	ACTIVIDADES CUANTIFICADAS	Nº DE USUARIOS	ENTIDADES CORRESPONSABLES
Isidrobús: autobús para la integración social (1 programa)	37.000 jeringuillas intercambiadas	4.047	
4 máquinas de intercambio de jeringuillas (1 programa)	32.000 jeringuillas intercambiadas		Aytos. de Alcalá de Henares, Getafe, Móstoles y Parla
Programa de intercambio de jeringuillas (1 programa)	110.000 jeringuillas intercambiadas		As. Médicos del Mundo
Programa de intercambio de jeringuillas (1 programa)	4.500 jeringuillas intercambiadas	209	Ayto. y Cruz Roja de S. Fernando de Henares
Programa de VIH/SIDA en mantenimiento con metadona (1 programa)		200	INSALUD, Cª Salud Cruz Roja Cáritas
Alta marginación (1 programa)	seguimiento médico cobertura necesidades básicas	608	Ayto.de Madrid Cruz Roja

**AREA DE INTERVENCION ASISTENCIAL**  
**ASISTENCIA A PROBLEMAS DE ALCOHOLISMO**

TIPO DE RECURSO	Nº DE DISPOSITIVOS	Nº DE USUARIOS	OBSERVACIONES
Centros ambulatorios	1	302	Centro de prevención del alcoholismo del Ayto. Madrid

**AREA DE INTERVENCION ASISTENCIAL**  
**OTROS PROGRAMAS O RECURSOS ASISTENCIALES**

DENOMINACIÓN Y Nº DEL RECURSO O PROGRAMA	ACTIVIDADES CUANTIFICADAS	Nº DE USUARIOS	OBSERVACIONES
Pisos de apoyo a la desintoxicación - PAD (2 programas)	5 ingresos 134 altas	259	
Convenio de asistencia con Proyecto Hombre (1 programa)	50 plazas concertados	1.192	
Servicio de información y atención telefónica (1 programa)		2.028	Gestionado por CAM y Ayto. de Madrid

**INTERVENCIONES PREVENTIVO-ASISTENCIALES**  
**EN POBLACIONES CON PROBLEMAS JURIDICO-PENALES**

TIPO DE PROGRAMAS	IDENTIFICACION Y Nº PROGRAMAS	Nº DE USUARIOS	ENTIDADES CORRESPONSABLES
Programas en comisarías y juzgados	1 prog. de intervención en drogodependencias en juzgados de guardia	2.116	Ayto. de Madrid en convenio con C. Gral. P. Judicial Mº Justicia y SIAD
Programas en instituciones penitenciarias	2 programas ambulatorios	653	Punto Omega Cruz Roja
	2 programas modulares	988	Punto Omega
	1 programa metadona	14	Ayto. Madrid

**AREA DE INCORPORACION SOCIAL**  
**PROGRAMAS DE FORMACION**

TIPO Y Nº DE DE PROGRAMAS	Nº DE HORAS	Nº DE USUARIOS	ENTIDADES CORRESPONSABLES	OBSERVACIONES
2 Cursos puente	320	10		Se realiza en CT
2 Cursos reglados	288 216	12	Cª Integración Social	En CAD Colmenar Viejo
18 Cursos recuperación hábitos intelectuales	54	973	Aytos.	

**AREA DE INCORPORACION SOCIAL**  
**PROGRAMAS DE INCORPORACION LABORAL**

TIPO DE PROGRAMA	Nº DE PROGRAMAS	Nº DE USUARIOS	ENTIDADES CORRESPONSABLES	OBSERVACIONES
Formación laboral	11	190	IMAF INEM provincial	El PRD es centro colaborador del INEM
Integración laboral Otros	18	973	Aytos.	Programa de recuperación o adquisición de hábitos laborales

**AREA DE INCORPORACION SOCIAL**  
**PROGRAMAS DE APOYO RESIDENCIAL (VIVIENDA)**

TIPO DE RECURSO	Nº DE RECURSOS	OBJETIVOS	Nº DE PLAZAS	Nº DE USUARIOS	ENTIDADES CORRESPONSABLES
Pisos tutelados	9	Apoyo rehabilitación y reinserción	75	148	ONGs (8) Ayto. Madrid
Otros	1	Cumplimiento pena	6	11	IIPP Punto Omega

Los pisos están destinados a toxicómanos/as sin apoyo familiar o que conviven con drogodependientes.  
Los otros programas de apoyo residencial están destinados a toxicómanos encarcelados, derivados por el Juez de Vigilancia en aplicación del art. 57 del Reglamento Penitenciario.



### AREA DE FORMACION (DE PROFESIONALES Y MEDIADORES)

TIPO DE ACTIVIDAD		Nº	DESTINATARIOS Y Nº DE ASISTENTES	ENTIDADES CORRESPONSABLES
Cursos	10-19 horas	55	199 padres	MEC
			742 policía municipal	Ayto. Madrid
			95 educadores	ARES
			166 asoc. consumidores	APTA
			31 técnicos municipales	FUCI
	20-29 horas	54	428 mediadores sociales	MEC, FAD
			480 profesores	Ayto. Madrid
	30 ó más horas	3	105 asistentes sociales	
	Seminarios	3	410 mediadores sociales	
		16 profesionales sanitarios		
Jornadas	1	160 asistentes	APTA	

### AREA DE ESTUDIOS E INVESTIGACION

TIPO DE ACTIVIDAD	DENOMINACION	ENTIDADES CORRESPONSABLES
<b>Estudios</b>	Manual de procedimiento jurídico dirigido a profesionales de CADs	ADOS
	Estudio sobre prevalencia en el consumo de heroína	ADOS
	Estudio y elaboración de material para prevención del consumo de drogas en escolares de EGB	Univ. Autónoma de Madrid
	Estudio sobre el consumo juvenil de bebidas alcohólicas en la Comunidad de Madrid	Instituto de Salud Carlos III



## AREA DE PUBLICACIONES

TITULO	TIPO	Nº DE EJEMPLARES	ENTIDADES CORRESPONSABLES
Estudio sobre el consumo juvenil de bebidas alcohólicas en la Comunidad de Madrid	Libro	1.000	I. de Salud Carlos III
El uso del tabaco en la población escolar del municipio de Madrid	Libro	1.500	Ayto. Madrid
Documento Técnico del SAP, nº 1	Informe técnico	150	Ayto. de Madrid
Documento Técnico del SAP, nº 3	Informe técnico	150	Ayto. de Madrid

## AREA DE COORDINACION INSTITUCIONAL RELACION DE CONVENIOS Y CONCIERTOS

### Con la Administración Central

Universidad Autónoma de Madrid (2)  
Ministerio de Justicia  
Capitanía General de la Región Militar Centro  
Tripartito Ministerio de Educación, Ayuntamiento de Madrid y Comunidad Autónoma de Madrid

### Con otras áreas o departamentos en la Administración autonómica

Consejo de la Juventud  
Tripartito Ministerio de Educación, Ayuntamiento de Madrid y Comunidad Autónoma de Madrid  
Instituto Madrileño para la Formación (Consejería de Educación)

### Con administraciones locales

Número de administraciones con convenio o concierto 19

### Con Organizaciones No Gubernamentales

Número de organizaciones con convenio o concierto 23  
Número de organizaciones subvencionadas 12

## AREA DE COORDINACION INSTITUCIONAL

### ESTRUCTURAS DE COORDINACION INSTITUCIONALIZADAS

Comisión Regional de Drogas  
(Consejo Asesor de Bienestar Social)

Coordinación con los Concejales de los Ayuntamientos en Convenio con el PRD

Grupos Técnicos de Coordinación con los Coordinadores de Programas y Técnicos de las Áreas de Prevención, Asistencia y Reinserción de los Ayuntamientos y Centros de Día

Comisión de Formación del PNSD

Comisión de Evaluación del PNSD

Comisión de Coordinación con entes locales del PNSD

Comisión Servicios Móviles del PNSD

## PRESUPUESTO POR AREAS

Prevención	188.326.000 Pts.
Intervención asistencial	1.105.022.000 Pts.
Incorporación social	383.383.000 Pts.
Formación, documentación e investigación	47.513.000 Pts.
Coordinación institucional	45.602.000 Pts.
<b>TOTAL</b>	<b>1.769.846.000 Pts.</b>

Sin lugar a dudas, el hecho más significativo ha sido la elaboración y aprobación del Plan Autonómico sobre Drogas para el periodo 1993-96, el cual ordena una serie de actividades de todos los sectores hacia la consecución de unos objetivos concretos en el ámbito de la prevención, asistencia y reinserción.

Al hilo de este Plan surgen, por un lado, la figura del Comisionado para la Droga, que con el apoyo de un Organismo Técnico y un programa presupuestario propio se encargará de coordinar todas las actividades del Plan Autonómico. Se crea además el Consejo Asesor Regional de Drogodependencias como órgano consultivo, en el que participa toda la sociedad murciana a través de centrales sindicales, asociaciones, colegios profesionales, municipios, etc.

En el área asistencial destacan tres hechos:

- La entrada en funcionamiento de una unidad móvil, en el Área de Salud 1 (Murcia) que en pocos meses se ha constituido en un recurso eficaz y asequible.
- La ampliación de recursos complementando la red en todas las áreas de salud.
- La adecuación y/o creación de Unidades de Tratamiento con Opiáceos instaurándose en las cuatro áreas de salud más pobladas de la Comunidad.

Estos hechos más significativos no deben hacer olvidar la continuidad de la tarea en prevención y reinserción, cuyo impulso se contempla claramente en el Plan Autonómico.

## AREA DE PREVENCIÓN

### PROGRAMAS DE PREVENCIÓN

IDENTIFICACIÓN Y Nº DE PROGRAMAS	ACTIVIDADES CUANTIFICADAS		MATERIAL DE APOYO CUANTIFICADO	ENTIDADES CORRESPONSABLES
	Tipo y nº de actividades	Tipo y nº de destinatarios		
<b>Prevención en el ámbito comunitario</b> En barrios (18) En asociaciones (7) En municipios (18)	127 informativas, formativas, participativas, ocupacionales, ocio y t. libre	7.388 niños y jóvenes 10.417 adultos	94.000 folletos 1.200 carteles 25 videos 10.000 pegatinas 8.000 dorsales 3.000 diplomas 6 pancartas 10 programas radio regional y 14 local	Ayuntamientos (9) Mancomunidades (6) ONGs (11)
<b>Prevención en el ámbito escolar</b> Educ. para la salud(16) Programas específicos (10)	92 docentes, formativas, control escolaridad, participativas	9.460 escolares y jóvenes de riesgo 30 alumnos adultos 30 profesores 1.290 padres	500 guías EPS 300 guías padres 6.000 folletos, 4 videos, libros, diapositivas, 1.000 pegatinas 50 carteles, 100 carpetas	MEC Ayuntamientos (4) Mancomunidades (2) ONGs (2)
<b>Prevención en el ámbito laboral</b> (2 programas)	1 jornada sensibilización delegados sindicales 25 reuniones comités de seguridad e higiene	105 del. y trabajadores	47 delegados sindicales 50 guías 60 delegados sindicales 400 guías	UGT CCOO

## AREA DE PREVENCIÓN

### OTROS PROGRAMAS DE PREVENCIÓN: CAMPAÑAS INSTITUCIONALES

IDENTIFICACIÓN	OBJETIVOS	POBLACION A QUE SE DIRIGE	MEDIOS UTILIZADOS	CUANTIFICACION MEDIOS	ENTIDADES CORRESPONSABLES
<b>Día internacional contra el uso indebido y tráfico de drogas</b>	declaración municipios territorio hostil a la droga	población general	bandos alcaldes cuñas de radio anuncios prensa carteles	4.500 30 6 3.000	Ayuntamientos FAD
<b>Día Mundial del Sida</b>	prevención transmisión VIH	población general y grupos riesgo	folletos preservativos	3.000 5.000	

### AREA DE INTERVENCION ASISTENCIAL RECURSOS NORMALIZADOS

TIPO DE RECURSO	Nº DE DISPOSITIVOS, CENTROS O RECURSOS	Nº DE PLAZAS	Nº DE USUARIOS ATENDIDOS (NO ALCOHOLICOS)
Centros ambulatorios	5		1.776
Unidades hospitalarias de desintoxicación	2	4	114
Centros de día terapéuticos	1		35
Comunidades terapéuticas	2*	29*	68**
Centros/programas de prescripción y/o dispensación de opiáceos	Prescriptores Dispensadores Prescriptores y dispensadores	5 2 1	783

\* Privadas con financiación pública

\*\* 25 pacientes con estancias subvencionadas parcialmente en CT de otras comunidades autónomas.

### AREA DE INTERVENCION ASISTENCIAL PROGRAMAS DE REDUCCION DEL DAÑO

IDENTIFICACION Y Nº DE PROGRAMAS	ACTIVIDADES CUANTIFICADAS	Nº DE USUARIOS	ENTIDADES CORRESPONSABLES
Programa de prevención de transmisión del VIH en ADVP (1 programa)	1 unidad móvil 1.000 kits higiéncios 2.000 jeringuillas 2.000 preservativos	338	Cruz Roja
Programa de prevención y asistencia a afectados de SIDA (1 programa)	150 información directa 600 información telefónica 20.000 preservativos 4 grupos autoayuda familiares y afectados 1 grupo autoayuda afectados atención domiciliaria 52 charlas 24 video forum 8 talleres asociacioness de afectados 40 espacios radiofónicos	75 550 56 15 5 140 20 25	Comité Anti-Sida

**AREA DE INTERVENCION ASISTENCIAL**  
**ASISTENCIA A PROBLEMAS DE ALCOHOLISMO**

TIPO DE RECURSO	Nº DE DISPOSITIVOS	Nº DE USUARIOS
Centros ambulatorios	5	292
Unidades hospitalarias	1	100

**AREA DE INTERVENCION ASISTENCIAL**  
**OTROS PROGRAMAS O RECURSOS ASISTENCIALES**

DENOMINACION Y Nº DEL RECURSO O PROGRAMA	ACTIVIDADES CUANTIFICADAS	Nº DE USUARIOS	OBSERVACIONES
Grupos terapéuticos y grupos de autoayuda para drogodependientes (8 programas)	316	168	Coordinadora de Barrios Murcia, AREMUPD, Manc. Comarca Or. ARY Jesús Abandonado
Asesoría jurídica (2 programas)	492	168	AREMUPD Coord. Barrios Murcia
Actividades de apoyo a pacientes en prisión (1 programa)	21	7	
Programas de apoyo a estancias en comunidades terapéuticas (1 programa)	75	29	AREMUPD Aytos. Lorca y Aguilas BENIRAM
Información y orientación (1 programa)	540	180	AREMUPD

### INTERVENCIONES PREVENTIVO-ASISTENCIALES EN POBLACIONES CON PROBLEMAS JURIDICO-PENALES

TIPO DE PROGRAMAS	IDENTIFICACION Y Nº PROGRAMAS	ACTIVIDADES CUANTIFICADAS	Nº DE USUARIOS	ENTIDADES CORRESPONSABLES
Programas en comi-comisarías y juzgados	2 programas de atención a detenidos en comisarías de Murcia y Cartagena	198 asistencias médicas 224 interv. psicosociales 39 analíticas	506	Del. Gobierno Cruz Roja
Programas en instituciones penitenciarias	2 programas ambulatorios 1 programa de metadona		431 15	Cruz Roja
Programas de alternativas a la privación de libertad	1 programa de derivación a centros ambulatorios y CT	252 reuniones con abogados y jueces 197 reuniones con servicios externos	157	Cruz Roja

### AREA DE INCORPORACION SOCIAL CENTROS DE DIA PARA LA INCORPORACION SOCIAL

TIPO DE CENTRO	Nº DE CENTROS	Nº DE USUARIOS	OBSERVACIONES
Centro de actividades	1	40	Alcohólicos rehabilitados Yecla
Centro ocupacional	2	55	Coord. Barrios Murcia Jesús Abandonado

### AREA DE INCORPORACION SOCIAL PROGRAMAS DE FORMACION

TIPO Y Nº DE PROGRAMAS	Nº DE HORAS	Nº DE USUARIOS	ENTIDADES CORRESPONSABLES
Curso de formación cultural básica	80	10	Coord. Barrios Murcia La Brújula
Curso de apoyo escolar		10	



**AREA DE INCORPORACION SOCIAL**  
**PROGRAMAS DE INCORPORACION LABORAL**

TIPO DE PROGRAMA	Nº DE PROGRAMAS	Nº DE PLAZAS	Nº DE USUARIOS	ENTIDADES CORRESPONSABLES	OBSERVACIONES
<b>Preformación laboral</b>	1		4	BENTRAM	Curso búsqueda de empleo
<b>Formación laboral</b>	1		2	Ayto. Ceuti, INEM	
<b>Integración laboral</b>					
Programas especiales de empleo	1	42	5	Ayto. Lorca	
	1	40	2	Ayto. Ceuti INEM	Escuela taller
	2	7	7	La Huertecica	Empleo protegido
Reserva de plazas en empresas	1	3	3	Caritas Cieza	
Otros	1		10	UGT	Contactos con empresas

**AREA DE INCORPORACION SOCIAL**  
**PROGRAMAS DE APOYO RESIDENCIAL (VIVIENDA)**

TIPO DE RECURSO	Nº DE RECURSOS	OBJETIVOS	Nº DE PLAZAS	Nº DE USUARIOS	ENTIDADES CORRESPONSABLES
<b>Pisos tutelados</b>	1	Apoyo incorporación social	3	8	La Huertecica
<b>Ayudas alquiler y rehabilitación vivienda</b>	2	Apoyo residencial toxicomano y familias	17	17	Ayto. Lorca La Huertecica

**AREA DE FORMACION**  
**(DE PROFESIONALES Y MEDIADORES)**

TIPO DE ACTIVIDAD		Nº	DESTINATARIOS Y Nº DE ASISTENTES	ENTIDADES CORRESPONSABLES
<b>Cursos</b>	10-19 horas	12	202 voluntariado y profesionales	Mancomunidad Com. Or. Mancomunidad Noroeste Cruz Roja Coord. Barrios Murcia
	20-29 horas	6	voluntariado, 15 padres de as. afectados, 159 profesores	MEC, Cruz Roja, Coord. Barrios Murcia
	30 ó más horas	3	10 profesionales 48 profesores	MEC AREMUPD
<b>Seminarios</b>	6 horas	1	17 EAP	MEC
<b>Jornadas</b>	8 horas	1	85 educadores sociosanitarios	Ayto. Cieza
<b>Encuentros</b>	12 horas	5	428 mediadores sociales, profesores y profesionales salud	Ayto. Murcia Ayto. Molina
	20 horas	4	225 profesionales derecho	Ayto. Cartagena
	50 horas	1	28 profesores	Ayto. Aguilas, FAD
			25 mediadores sociales	Cruz Roja, GRAPAZ

**AREA DE PUBLICACIONES**

TITULO	TIPO	Nº DE EJEMPLARES	ENTIDADES CORRESPONSABLES
Plan Autonómico sobre Drogas 93-96	Libro	1.000	
Objetivos y actividades del Plan Autonómico sobre Drogas 93-96	Libro	2.000	
Calendario direcciones centros especializados	Calendario sobremesa	2.000	
Calendario direcciones centros especializados por áreas de salud	Calendario bolsillo	11.000	
Separador direcciones centros especializados	Separador libro	2.000	

## AREA DE PUBLICACIONES

TITULO	TIPO	Nº DE EJEMPLARES	ENTIDADES CORRESPONSABLES
Sida sólo se combate en compañía	Cartel	2.000	
Sida sólo se combate en compañía	Tríptico	5.000	
Día Mundial del sida	Folleto	3.000	
Guía de recursos "Tú mismo"*	Tríptico	3.000	
Semana local de prevención	Tríptico	15.000	Ayto. Cartagena
Carrera popular	Tríptico	65.000	Ayto. Cartagena
Carrera popular	Cartel	6.000	Ayto. Cartagena
Proyecto barrio "Las 600"	Folleto	1.000	Ayto. Cartagena
Semana salud barrio "Las 600"	Folleto	1.000	Ayto. Cartagena
Proyecto urbanización Mediterráneo	Folleto	15.000	Ayto. Cartagena
Semana salud urbanización Mediterráneo	Folleto	1.500	Ayto. Cartagena
Folleto asociacionismo	Folleto	300	Ayto. Cartagena
* Reedición			

## AREA DE COORDINACION INSTITUCIONAL RELACION DE CONVENIOS Y CONCIERTOS

### Con la Administración Central

Centro de Investigaciones Sociológicas  
Delegación Provincial Ministerio de Educación y Ciencia

### Con administraciones locales

Número de administraciones subvencionadas	25
---	----

### Con Organizaciones No Gubernamentales

Número de organizaciones subvencionadas	25
---	----

**AREA DE COORDINACION INSTITUCIONAL**  
**ESTRUCTURAS DE COORDINACION INSTITUCIONALIZADAS**

Comisionado para la Droga

Organo técnico del Comisionado

Consejo Regional Asesor de Drogodependencias

Comisión Regional de Acreditación, Control y Evaluación de Centros y Servicios de Tratamiento con Opiáceos

Comisión Municipal de Drogodependencias del Ayuntamiento de Cartagena

Comisión Municipal de Drogodependencias del Ayuntamiento de Lorca

**PRESUPUESTO POR AREAS**

Prevención	49.018.000 Pts.
Intervención asistencial e incorporación social	251.719.000 Pts.
Formación, documentación e investigación	20.395.000 Pts.
Coordinación institucional	19.397.000 Pts.
<b>TOTAL</b>	<b>340.529.000 Pts.</b>



## COMUNIDAD FORAL DE NAVARRA

La revisión del Plan de Alcoholismo y Toxicomanías de la Comunidad iniciada en el año 1991 ha dado como resultado la elaboración de un nuevo Plan con el fin de adaptarlo a las nuevas circunstancias del fenómeno de las drogodependencias.

El nuevo Plan, denominado Plan Foral de Drogodependencias, pretende integrar todas las actuaciones que sobre el fenómeno se desarrollen en la Comunidad.

El Plan consta de cinco programas —Coordinación, Asistencia e Intervención Comunitaria, Intervención sobre la demanda, Control de la oferta, Municipal y Sistema de Información— y en su elaboración han participado todos los Departamentos de la Administración Foral directamente implicados, Organismos Institucionales, Ayuntamientos y Asociaciones Ciudadanas. Se ha pretendido que sea un Plan de todos los navarros y para todos los navarros.

Se han creado estructuras de participación donde tienen voz todos los organismos que vienen trabajando sobre el fenómeno y una Comisión Técnica y de Seguimiento del mismo que está presidida por el Presidente del Gobierno Autónomo.

A lo largo del año 1994 se completará la dotación del Plan con los recursos humanos y materiales suficientes para garantizar su ejecución.

## AREA DE PREVENCIÓN PROGRAMAS DE PREVENCIÓN

IDENTIFICACIÓN Y Nº DE PROGRAMAS	ACTIVIDADES CUANTIFICADAS		MATERIAL DE APOYO CUANTIFICADO	ENTIDADES CORRESPONSABLES
	Tipo y nº de actividades	Tipo y nº de destinatarios		
<b>Prevención en el ámbito comunitario</b> (16 programas)	11 grupos actividades			AECC, AAD
	18 charlas		500 carteles	(Tudela),
	8 actividades aire libre	1.029 niños y jóvenes	6.171 folletos	Manc. SSB
	1 cine forum	277 padres	2 pancartas	(12 ayto.)
	1 encuesta	15.000 jóvenes	4 videos	SSB (9), CSM (1)
	10 reuniones		6 material de apoyo	ONGs (5), ISP
	10 seminarios formación			
<b>Prevención en el ámbito escolar</b> (31 programas)	12 cursos de HHSS			
	para preadolescentes	1.735 alumnos 7º y 8º EGB	8 videos	SSB (30 ayto.)
	9 cursos resolución	250 alumnos FP	12 material apoyo	ISP
	conflictos padre-hijo	35 niños riesgo	150 carteles	CSM (2)
	1 orient. profesional	563 padres	33 carpetas	ONGs (2)
	8 educ. sanitaria	125 profesores	2.000 folletos	
	8 otros cursos			
<b>Prevención en el ámbito laboral</b> (5 programas)	actividades dirigidas a	trabajadores con problemas	reuniones	Papelera Sarrio
	profesionales sanitarios	de alcohol	prensa y radio	CSM IA
	coordinación sanitarios	trabajadores	carteles	AAD (Tudela)
	delegados y sindicatos	sanitarios de empresa	encuestas	A. El Roble
	1 encuesta	delegados empresa		(Tafalla)
<b>Otros ámbitos</b> (23 programas)	6 prog. apoyo ONGs			
	5 prog. apoyo pobl.			
	alto riesgo			SSB
	6 prog. creación			(63 Ayto.)
	tejido social			
	6 prog. ocio y t. libre			



**AREA DE PREVENCIÓN**  
**OTROS PROGRAMAS DE PREVENCIÓN: CAMPAÑAS INSTITUCIONALES**

IDENTIFICACION	OBJETIVOS	POBLACION A QUE SE DIRIGE	MEDIOS UTILIZADOS	CUANTIFICACION MEDIOS	ENTIDADES CORRESPONSABLES
Campaña de prevención de accidentes de tráfico relacionados con consumo alcohol	disminuir riesgo	jóvenes	calendarios de	250	SSB (8 aytos.) ONG
	accidentes		horario autobuses	250	
	durante fiestas		folletos	20	
	patronales		espacios radio y prensa autobuses vuelta	2	
Campaña de prevención para padres	informar y	padres	carteles	50	SSB (Corella) Ayto. Corella
	sensibilizar		prensa	2	
Carreta popular contra la droga	sensibilizar	población general	prensa y radio		Aytos. (7)
	opinión		carteles		
	pública		folletos		
Campaña "Sin humo para un mejor ambiente"	sensibilizar población sobre	población general	radio		ISP
	dchos. no fumador		prensa		
Campaña de juegos, esquí, encuentros juventud	promocionar tiempo libre	jóvenes	radio y prensa		Instituto Navarro de Deporte y Juventud
			TV		
			folletos		
			carteles		

**AREA DE INTERVENCION ASISTENCIAL**  
**RECURSOS NORMALIZADOS**

TIPO DE RECURSO	Nº DE DISPOSITIVOS, CENTROS O RECURSOS	Nº DE PLAZAS	Nº DE USUARIOS ATENDIDOS (NO ALCOHOLICOS)
Centros ambulatorios	9		598
Unidades hospitalarias de desintoxicación	2	4	98
Centros de día terapéuticos	1		22

**AREA DE INTERVENCION ASISTENCIAL**  
**RECURSOS NORMALIZADOS**

TIPO DE RECURSO	Nº DE DISPOSITIVOS, CENTROS O RECURSOS	Nº DE PLAZAS	Nº DE USUARIOS ATENDIDOS (NO ALCOHOLICOS)
Comunidades terapéuticas	5**	366**	366
Centros/programas de prescripción y/o dispensación de opiáceos	Prescriptores Dispensadores Prescriptores y dispensadores	2	30

\*\* Privadas con financiación pública

**AREA DE INTERVENCION ASISTENCIAL**  
**PROGRAMAS DE REDUCCION DEL DAÑO**

IDENTIFICACION Y Nº DE PROGRAMAS	ACTIVIDADES CUANTIFICADAS	Nº DE USUARIOS	ENTIDADES CORRESPONSABLES
Kit sanitario anti-sida de venta en farmacias (1 programa)	4.000 kits		Oficinas de farmacia
Programa de intercambio de jeringuillas (1 programa)	17.560 jeringuillas	150	Comisión Ciudadana Anti-Sida (Navarra)
Grupos de autoayuda a portadores de VIH (1 programa)	apoyo y autoayuda	30	Comisión Ciudadana Anti-Sida (Navarra)

**AREA DE INTERVENCION ASISTENCIAL**  
**ASISTENCIA A PROBLEMAS DE ALCOHOLISMO**

TIPO DE RECURSO	Nº DE DISPOSITIVOS	Nº DE USUARIOS	OBSERVACIONES
Centros ambulatorios	8	693	
Unidades hospitalarias	2	136	
Centros residenciales (no hospitalarios)	2	24	Hospitales de día

**AREA DE INTERVENCION ASISTENCIAL**  
**OTROS PROGRAMAS O RECURSOS ASISTENCIALES**

DENOMINACION Y N° DEL RECURSO O PROGRAMA	ACTIVIDADES CUANTIFICADAS	N° DE USUARIOS	OBSERVACIONES
<b>Programas de detección</b> (6 programas)	Actividades de calle Entrevistas Visitas a domicilio	85	SSB Mancomunidades SSB
<b>Programas de acogida y motivación al tratamiento</b> (7 programas)	Colaboración familiar Acompañamientos Atenciones directas	190	SSB municipales
<b>Programas de intervención con familias drogodependientes</b> (12 programas)	Ayudas económicas Intervención familiar Orientación familiar	214	SSB municipales ONGs
<b>Programas de derivación y seguimiento a otros recursos dispositivos especializados</b> (10 programas)	Derivación de casos Seguimientos	233	SSB municipales ONGs

**INTERVENCIONES PREVENTIVO-ASISTENCIALES**  
**EN POBLACIONES CON PROBLEMAS JURIDICO-PENALES**

TIPO DE PROGRAMAS	IDENTIFICACION Y N° PROGRAMAS	ACTIVIDADES CUANTIFICADAS	N° DE USUARIOS	ENTIDADES CORRESPONSABLES
<b>Programas en comisarías y juzgados</b>	1 programa de libertad condicional de	793 entrevistas 608 gestiones 147 informes	55	CAS Juzgado Vigilancia Penitenciaria
<b>Programas en instituciones penitenciarias</b>	1 programa preventivo 1 programa ambulatorio		39 14	Antox Proyecto Hombre
<b>Programas de alternativas a la privación de libertad</b>	1 programa Pr. Hombre 1 programa Antox 1 programa CAS	36 entrevistas y 12 gestiones	45 17 13	Proyecto Hombre Antox, CAS, tribunales

### AREA DE INCORPORACION SOCIAL PROGRAMAS DE FORMACION

TIPO Y Nº DE DE PROGRAMAS	Nº DE HORAS	Nº DE USUARIOS	ENTIDADES CORRESPONSABLES
<b>2 Cursos reglados</b>			SSB (Noain)
Obtención graduado escolar	250	27	CT Antox
<b>Otros</b>			
1 escuela de padres	63	8	SSB municipales (Estella)
3 cursos formación general	300	9	Man SSB (2 ayto.), Antox
1 curso euskera	125	4	Proyecto Hombre
3 cursos utilización tiempo libre	75	12	SSB
1 curso inglés	125	9	Antox

### AREA DE INCORPORACION SOCIAL PROGRAMAS DE INCORPORACION LABORAL

TIPO DE PROGRAMA	Nº DE PROGRAMAS	Nº DE PLAZAS	Nº DE USUARIOS	ENTIDADES CORRESPONSABLES
<b>Preformación laboral</b>	5		67	Antox SSB (3 ayto.)
<b>Formación laboral</b>	3		60	Antox, SSB (2 ayto.)
<b>Integración laboral</b>				
Programas especiales de empleo	4	31	38	Antox, SSB (4 ayto.)
Otros	2	65	30	Traperos de Emaús Manc. SSB Peralta

### AREA DE INCORPORACION SOCIAL PROGRAMAS DE APOYO RESIDENCIAL (VIVIENDA)

TIPO DE RECURSO	Nº DE RECURSOS	OBJETIVOS	Nº DE PLAZAS	Nº DE USUARIOS	ENTIDADES CORRESPONSABLES
<b>Pisos tutelados</b>	2	Familia sustitutoria	10	10	Proyecto Hombre
<b>Familias de acogida</b>	3	Acogimiento eventual	3	3	Proyecto Hombre
<b>Otros</b>	1	Acogimiento en comunidad		18	Traperos Emaús

**AREA DE FORMACION**  
**(DE PROFESIONALES Y MEDIADORES)**

TIPO DE ACTIVIDAD		Nº	DESTINATARIOS Y Nº DE ASISTENTES	ENTIDADES CORRESPONSABLES
<b>Cursos</b>	10-19 horas	5	20 padres, 20 funcionarios AC 86 profesionales sanitarios, 30 profesionales AP y médicos de empresa	CS e Ikasto Bidasoa, CSM Burlada, UGT, INAP, ISP, Socidrogalcohol SSM, PFD
	20-29 horas	1	90 profesionales red asistencial	Oasis, Dpto. Industria UPNA SM
	30 ó más horas	2	60 mediadores juveniles 24 sicólogos	Consejo Juventud, PNSD, SM, PFD, COP, UPNA
<b>Seminarios</b>	16 horas	3	profesionales sanitarios	ISP
<b>Jornadas</b>			PIR y MIR psiquiatría	SSM
<b>Encuentros</b>				PFD

**AREA DE ESTUDIOS E INVESTIGACION**

TIPO DE ACTIVIDAD	DENOMINACION	ENTIDADES CORRESPONSABLES
<b>Becas/ayudas</b>	Tratamiento de los sistemas judicial, peni- tenciario y sociosanitario de toxicómanos con problemas penales	Fundación Bartolomé Carranza
	Estudio de factores ansiogénicos en toxicómanos ingresados en CT y su relación con variaciones inmunitarias	Fundación Proyecto Hombre
	Evaluación de variables que pueden contribuir al éxito en la CT	Antox
	Diagnóstico de situación en drogodependencias	SSB (5 ayto.), SM, ISP

## AREA DE PUBLICACIONES

TITULO	TIPO	Nº DE EJEMPLARES	ENTIDADES CORRESPONSABLES
Trastorno por uso de alcohol. Revisión y aspectos actuales	Libro		
Intervención penal y asistencial con los menores de 18 años en Navarra	Libro		Fund. Bartolomé Carranza
Tratamiento de los sistemas judicial, penitenciario y sociosanitario de los toxicómanos con problemas penales	Libro		Fund. Bartolomé Carranza

## AREA DE COORDINACION INSTITUCIONAL RELACION DE CONVENIOS Y CONCIERTOS

### Con administraciones locales

Número de administraciones subvencionadas	15
---	----

### Con Organizaciones No Gubernamentales

Número de organizaciones con convenio o concierto	2
Número de organizaciones subvencionadas	14

## AREA DE COORDINACION INSTITUCIONAL ESTRUCTURAS DE COORDINACION INSTITUCIONALIZADAS

### Comisión Técnica y de Seguimiento del Plan Foral de Drogodependencias

#### Subcomisión de entidades y asociaciones

#### Subcomisión de comunidades terapéuticas

#### Director Técnico del Plan Foral de Drogodependencias

### **PRESUPUESTO POR AREAS**

<b>Prevención</b>	<b>73.360.000 Pts.</b>
<b>Intervención asistencial</b>	<b>250.000.000 Pts.</b>
<b>Incorporación social</b>	<b>30.148.864 Pts.</b>
<b>Formación, documentación e investigación</b>	<b>11.000.000 Pts.</b>
<b>TOTAL</b>	<b>364.508.864 Pts.</b>





## COMUNIDAD AUTONOMA DEL PAIS VASCO

A lo largo de 1993 las pautas de consumo de las diferentes drogas no han variado de forma importante. El abuso de alcohol en la población juvenil continúa siendo el mayor problema de drogadicción de la Comunidad. Frente al inexorable descenso del consumo y los consumidores de heroína por vía intravenosa, los estimulantes siguen siendo habituales en las fiestas de esta Comunidad. Junto a la cocaína y el *speed*, sustancias ya conocidas, un nuevo derivado anfetamínico, el éxtasis está logrando un consumo *normalizado* entre los jóvenes vascos.

Además de los programas ya consolidados como OSASUNKUME, IRUDI-BIZIAK y los Equipos Técnicos de Prevención Comunitaria en el ámbito preventivo, todo el entramado asistencial, SARTU y contratación de ex-toxicómanos en el área de inserción social, se han desarrollado las siguientes intervenciones:

- Sensibilización y concienciación del mundo empresarial en torno a la problemática de las drogodependencias en el medio laboral.
- Análisis de las sustancias volátiles y solventes capaces de crear drogodependencia.
- Estudio del desarrollo de la Ley de Prevención, Asistencia y Reinserción de las Drogodependencias del País Vasco, en relación a la prohibición de la publicidad exterior de alcohol y tabaco.
- Colaboración con otras instituciones fuera del País Vasco.
- Continuación con el programa de desintoxicación de presos en los Centros Penitenciarios de la Comunidad Autónoma.
- Elaboración y lanzamiento de un plan anti-tabaco en el entramado sanitario.
- Campañas institucionales de prevención a nivel municipal y foral.
- Consolidación del proceso de evaluación de programas.

## AREA DE PREVENCIÓN PROGRAMAS DE PREVENCIÓN

IDENTIFICACION Y Nº DE PROGRAMAS	ACTIVIDADES CUANTIFICADAS		MATERIAL DE APOYO CUANTIFICADO	ENTIDADES CORRESPONSABLES
	Tipo y nº de actividades	Tipo y nº de destinatarios		
<b>Prevención en el ámbito comunitario</b> (70 programas)	191 actividades infor- mativas, formativas, ocupacionales, de ocio y tiempo libre y 98.427 controles de de alcoholemia	profesionales de EPS padres niños y jóvenes población general asociaciones ciudadanas	publicaciones folletos videos carteles guías	Dip. Forales (3) Aytos. (125) ONGs (3)
<b>Prevención en el ámbito escolar</b> (147 programas)	Actividades docentes, formativas, preventivas y participativas	jóvenes absentistas y con fracaso escolar alumnos ciclo infantil, EGB y EEMM profesores ciclo infantil, EGB y EEMM padres y minorías étnicas	manuales folletos 5 películas revistas cromos	Dip. Forales (3) Aytos. (125) COPs ONGs (8)
<b>Prevención en el ámbito laboral</b> (2 programas)	3 charlas 6.000 analíticas	10 profesionales de salud 10 agentes sindicales 40 estudiantes FP 6.000 ertzaintza		
<b>Otros ámbitos</b> (6 programas)	Centro Vasco Informa- ción Medicamentos 1 curso educadores infantiles 1 colonia estival Discotecas jóvenes 378 sesiones deporte	profesionales de salud educadores infantiles 1.200 niños (6-14 años) jóvenes (14-17 ños) 1.400 niños (6-14 años)	guías divulgativas	

**AREA DE PREVENCIÓN**  
**OTROS PROGRAMAS DE PREVENCIÓN: CAMPAÑAS INSTITUCIONALES**

IDENTIFICACION	OBJETIVOS	POBLACIÓN A QUE SE DIRIGE	MEDIOS UTILIZADOS	CUANTIFICACION MEDIOS	ENTIDADES CORRESPONSABLES
<b>Disfruta de tu tiempo libre, pasa del alcohol</b>	prevención consumos alcohol	población escolar padres población general	folletos, carteles, pancartas, películas, videos		Dip. Foral Alava Municipios ONGs
<b>Campaña de prevención de drogodependencias</b> <b>Me gusta vivir sano: leo, juego, sonrío...</b>	alternativas consumo drogas aprovechar al máximo escuela valores deportivos positivar t. libre	escolares (6-12 años)	maskota Aker pegatinas folletos posters		Dip. Foral Alava C.D. Basconia SAD
<b>Sé más vivo</b>	prevenir consumo alcohol	jóvenes (11-17 años)	trípticos carteles anuncios cabina cuñas radio y TV	45.000 1.000 30	Ayto. Vitoria (Gasteiz)
<b>Difusión de mensajes preventivos</b>	defensa ante la presión de grupo	población general y especialmente jóvenes	spots 30" (formato cine)	2	Ayto. Donostia Dpto. Cultura
<b>II Carrera popular contra la droga</b>	deporte como alternativa a las drogas	población general	cuñas radio dípticos	5.000	Ayto. Bilbao
<b>Seguridad vial y alcohol</b>	prevención accidentes tráfico	población general			Dpto. Interior

### AREA DE INTERVENCION ASISTENCIAL RECURSOS NORMALIZADOS

TIPO DE RECURSO	Nº DE DISPOSITIVOS, CENTROS O RECURSOS	Nº DE PLAZAS	Nº DE USUARIOS ATENDIDOS (NO ALCOHOLICOS)
Centros ambulatorios	34		4.001
Unidades hospitalarias de desintoxicación	3		358
Centros de día terapéuticos	3		659
Comunidades terapéuticas	2*/5**	43*/274**	666
Centros/programas de prescripción y/o dispensación de opiáceos	Prescriptores Dispensadores Prescriptores y dispensadores	3	601

\* Públicas  
\*\* Privadas con financiación pública

### AREA DE INTERVENCION ASISTENCIAL PROGRAMAS DE REDUCCION DEL DAÑO

IDENTIFICACION Y Nº DE PROGRAMAS	ACTIVIDADES CUANTIFICADAS	Nº DE USUARIOS	ENTIDADES CORRESPONSABLES
Plan de prevención y control del SIDA (1 programa)	449.916 kits anti-SIDA intercambio de jeringuillas (26 farmacias-51.236 kits)		Osakidetza, Of. farmacia, Colegio Oficial Farmacéuticos Euskadi
Programas de l Ayuntamiento de Vitoria-Gasteiz (2 programas)	817 ayudas económicas enfermos VIH para gastos farmacéuticos	99	Comité Ciudadano Anti-Sida (Alava)
	Mantenimiento dormitorio de dipsómanos	403	DYA Alava

**AREA DE INTERVENCION ASISTENCIAL**  
**ASISTENCIA A PROBLEMAS DE ALCOHOLISMO**

TIPO DE RECURSO	Nº DE DISPOSITIVOS	Nº DE USUARIOS
Centros ambulatorios	34	3.155
Unidades hospitalarias	10	675

**AREA DE INTERVENCION ASISTENCIAL**  
**OTROS PROGRAMAS O RECURSOS ASISTENCIALES**

DENOMINACIÓN Y Nº DEL RECURSO O PROGRAMA	ACTIVIDADES CUANTIFICADAS	Nº DE USUARIOS	OBSERVACIONES
Ayudas económicas para tratamiento en CT fuera de de CAV (1 programa)		77	Osakidetza
Atención integral a enfermos de sida (grupos de autoayuda T-4) (1 programa)		177	Dip. Foral Bizkaia
Grupos de autoayuda (1 programa)	5	522	Dip. Foral Bizkaia
Ayudas económicas individuales a ex-toxicómanos como apoyo a la intergración social (1 programa)		113	Dip. Foral Bizkaia
Atención a menores usuarios de droga o con padres usuarios en situación de riesgo o desamparo (1 programa)		633	Dip. Foral Bizkaia
Oficina de información sobre asistencia y reinserción (1 programa)	409	309	Ayto. Bilbao

### INTERVENCIONES PREVENTIVO-ASISTENCIALES EN POBLACIONES CON PROBLEMAS JURIDICO-PENALES

TIPO DE PROGRAMAS	IDENTIFICACION Y Nº PROGRAMAS	ACTIVIDADES CUANTIFICADAS	Nº DE USUARIOS	ENTIDADES CORRESPONSABLES
Programas en comisarías y juzgados	4 servicios de asistencia y orientación detenido	1.989 asis. sociales 886 infor. jueces	4.646	Instituto Reintegración Social Bilbao, Vitoria, Barakaldo Donostia
Programas en instituciones penitenciarias	3 programas ambulatorios 3 programa asistencia legal penitenciaria 1 programa naltrexona	1949 atenciones	14	Edex, Agipad, Apida Col. Abogados Alava, Bizkaia y Gipuzkoa Ayto. Vitoria, Apida

### AREA DE INCORPORACION SOCIAL CENTROS DE DIA PARA LA INCORPORACION SOCIAL

TIPO DE CENTRO	Nº DE CENTROS	Nº DE USUARIOS	OBSERVACIONES
Centro de día para la reinserción de personas afectadas por VIH Bietxeak	1	7	Dip. Foral Bizkaia
Centro de día ocupacional Bizitegui	1		Dip. Foral Bizkaia
Asociación gitana Gao Lacho Drom		31	Ayto. Vitoria, Dip. Foral Alava, Gao Lacho Drom

### AREA DE INCORPORACION SOCIAL PROGRAMAS DE FORMACION

TIPO Y Nº DE PROGRAMAS	Nº DE HORAS	Nº DE USUARIOS	ENTIDADES CORRESPONSABLES
<b>3 Cursos reglados</b>			
Obtención graduado escolar	650	313	Dpto. Educación, Gizakia Fund. Izan, Fund. Etorkintza
Obtención título FP 1	650	100	Gizakia Fundazioa
Acceso universidad mayores 25 años	650	49	Gizakia Fundazioa
<b>Otros</b>			
1 Formación orientación y empleo	800	35	Dpto. educación, ADSIS
1 Garantía social	600	10	C. P. Martutene



**AREA DE INCORPORACION SOCIAL**  
**PROGRAMAS DE INCORPORACION LABORAL**

TIPO DE PROGRAMA	Nº DE PROGRAMAS	Nº DE USUARIOS	ENTIDADES CORRESPONSABLES
<b>Preformación laboral</b>	2	90	Dip. Foral Bizkaia, Ayto. Bilbao, Etorkintza
<b>Formación laboral</b>	2	140	Dip. Foral Bizkaia, Fund. Peñascal, ADSISS
<b>Integración laboral</b>			
Programa SARTU de form. e integración	1		Dip. Forales (3)
Contratación ex-toxicómanos CAV		156	Dpto. Trabajo, SS, C. Salud

**AREA DE INCORPORACION SOCIAL**  
**PROGRAMAS DE APOYO RESIDENCIAL (VIVIENDA)**

TIPO DE RECURSO	Nº DE RECURSOS	OBJETIVOS	Nº DE PLAZAS	Nº DE USUARIOS	ENTIDADES CORRESPONSABLES
<b>Pisos tutelados</b>	11	Rehabilitación toxicómanos Apoyo rehabilitación		95	ONGs (6), Ayto. Vitoria, Dip. (2) Dpto. Trabajo y SS
<b>Residencias</b>	4	Atención y apoyo a la reinserción de VIH y ex-toxicómanos	101		ONG s(2) Dip. (2) Ayto. (2)

**AREA DE FORMACION  
(DE PROFESIONALES Y MEDIADORES)**

TIPO DE ACTIVIDAD		Nº	DESTINATARIOS Y Nº DE ASISTENTES	ENTIDADES CORRESPONSABLES
<b>Cursos</b>	10-19 horas	10	24 profesores, 80 sindicalistas, 20 voluntarios, 35 técnicos, policía municipal, alcohólicos rehabilitados, 850 aspirantes Ertzaina	Dpto. educación, ICE Universidad Deusto, UGT, Dpto. Trabajo y SS, Dip. Foral Alava, Ayto. Vitoria, Ayto. Bilbao
	20-29 horas	9	25 mediadores juveniles 70 profesores, voluntarios 40 técnicos municipales, trabajadores sociales, 450 ertzainas	COPs, KEINU, Dpto. educación, Dpto. Trabajo y SS, Dip. Foral Bizkaia, Ayto. Donostia
	30 ó más horas	8	10 mediadores 90 profesores 172 voluntarios Lcdos. medicina, sociología psicología y derecho	Col. Drs. y Lcdos. COPs, Dip. Foral Bizkaia, Ayto. Baracaldo Universidad de Deusto FAD
<b>Seminarios</b>	8 horas	8	investigadores sociales	
<b>Jornadas</b>	8 horas		mediadores sociales	IDD
<b>Encuentros</b>	8 horas		45 técnicos educación	IDC
	18 horas		técnicos institucionales	Plan Sida (Osakidetza)
	8 horas		250 farmacéuticos	Col. Farmacéuticos Euskadi
	10 horas		delegados sindicales	Mº Sanidad y Consumo
	20 horas		30 tutores de EEMM	Dip. Foral Bizkaia
	12 horas		45 APAS de EEMM	Ayto. Bilbao
<b>Congresos</b>	27 horas	1	200 investigadores y mediadores sociales, responsables admón., población general	Dip. Foral Alava, Aytos. Vitoria y Donostia Dpto. Trabajo y SS
	27 horas	1	profesionales sanitarios y de servicios sociales	SEISIDA, Gobierno Vasco, Dip. Foral Bizkaia, Ayto. Bilbao, Mº AASS
<b>Otros</b>	10-30 horas	3	75 animadores socioculturales	Dpto. Cultura
Master en Drogodep.		1	Licenciados universitarios	Univ. Deusto, FAD
Curso de expertos en drogodep.		1	Licenciados universitarios	Univ. Deusto, FAD

## AREA DE ESTUDIOS E INVESTIGACION

TIPO DE ACTIVIDAD	DENOMINACION	ENTIDADES CORRESPONSABLES
Premios o concursos	Memorial AYA GOÑI	
	UTOPIA	Dip. Foral Bizkaia
Becas/ayudas	Políticas internacionales de comunicación en materia de drogodependencias	
	Investigaciones de post-grado	IDD, FAD
	Inserción laboral de ex-toxicómanos	Dpto. Trabajo y SS
Investigaciones	Evaluación II Plan Trienal de Drogodependencias	IDD
	Alcohol y juventud	IDD
	Estudio sobre sustancias volátiles y solventes capaces de crear drogodependencia	Dpto. Industria
	Evaluación del programa kit anti-sida	Plan del Sida (Osakidetza)
	Evaluación del programa de intercambio de jeringuillas en farmacias	Plan del Sida (Osakidetza)
	Encuesta de investigación en drogodependencias en el mundo laboral	Dpto. Trabajo y SS
	Inicio del estudio Jóvenes vascos 1994	Dpto. Cultura, UPV
	Hábitos en materia de salud escolar	Ayto. Vitoria
	Pacientes atendidos servicio de urgencias hospitalarias por consumo de alcohol	Ayto. Vitoria
	Investigación sobre tráfico ilícito de drogas	

## AREA DE PUBLICACIONES

TITULO	TIPO	Nº DE EJEMPLARES	ENTIDADES CORRESPONSABLES
Avance en farmacología y drogodependencias. Cocaína, anfetaminas y xantinas	Libro		IDD, FAD
Programas de prevención de drogodependencias. Desarrollo curricular de la ESO	Libro		FAD, Ayto. Bilbao
En la huerta con mis amigos	Libro	2.000	AGIPAD, FAD
En la huerta con mis amigos (Guía para profesores y padres)	Libro	2.000	AGIPAD, FAD

## AREA DE PUBLICACIONES

TITULO	TIPO	Nº DE EJEMPLARES	ENTIDADES CORRESPONSABLES
El ABC de las drogodependencias (Guía para profesores y padres)	Libro	5.000	EDEX, CREFAT
Abordaje de problemas asociados al alcoholismo	Libro	1.000	EDEX, FAD
Abordaje de problemas asociados al alcoholismo (Cuaderno del alumno)	Libro	1.000	EDEX, FAD
La lucha contra la droga en la escuela. La experiencia americana	Libro	1.200	
Si fumas te la juegas	Folleto		Dpto. Sanidad
Programa de prevención del Sida en UDUP en farmacias	Folleto	1.500	Plan del Sida (Osakidetza)
Mara-Mara	Revista trimestral	28.750/nº	Ayto. Bilbao, Gob. Vasco
Unidad temática sobre el tabaco	Fichas	1.000	EDEX, FAD
Etxean ere bai	Video	2.400	Ayto. Bilbao-Agintzari
Una de Martxa	Video y cuadernillo	500	Ayto. Bilbao, Gob. Vasco

## PRESUPUESTO POR AREAS

<b>Prevención</b>	<b>1.645.607.813 Pts.</b>
<b>Intervención asistencial</b>	<b>1.487.025.912 Pts.</b>
<b>Incorporación social</b>	<b>651.760.154 Pts.</b>
<b>Formación, documentación e investigación</b>	<b>50.192.794 Pts.</b>
<b>Coordinación institucional</b>	<b>153.108.676 Pts.</b>
<b>TOTAL</b>	<b>3.987.695.349 Pts.</b>

\* Se contabilizan las cantidades dedicadas a las intervenciones preventivas y de inserción social de carácter únicamente específico.

En 1993 los recursos sanitarios de atención específica a las drogodependencias se integran en la red de Salud Mental de La Rioja manteniéndose funcionalmente como dispositivos específicos pero favoreciendo su integración en la red sanitaria normalizada.

Los cambios en los patrones de consumo de alcohol entre adolescentes y adultos jóvenes tienen, de momento, escasa repercusión en los servicios específicos pero generan malestar y alarma social. Algunas drogas de diseño, específicamente el *speed*, están sustituyendo en parte como drogas recreativas a los derivados del cannabis. Se mantiene la tendencia de discreto incremento en el consumo de cocaína.

Se confirman los datos apuntados el año anterior en relación al descenso de casos nuevos registrados por uso de heroína y entre estos la menor administración por vía intravenosa. También se ha reducido el número de episodios de urgencia por sobredosis. Estos datos son congruentes con una mayor edad de los tratados y la mayor antigüedad del consumo.

Por otra parte, se ha incrementado el número de pacientes en los programas de mantenimiento con agonistas, programa que se muestra capaz de atraer a antiguos consumidores y mantener la más alta tasa de retención. Al mismo tiempo aumenta el número de personas en programas de desintoxicación y libres de opiáceos, ambulatorios y en comunidades terapéuticas.

La actuación más destacada en este año ha sido la realización sistemática de programas de prevención orientados a preadolescentes en el medio escolar que han cubierto a la totalidad de los niños escolarizados de 13 y 14 años. En el próximo curso está prevista la extensión del programa a edades más jóvenes y su consolidación como programa a largo plazo.

**AREA DE PREVENCIÓN**  
**PROGRAMAS DE PREVENCIÓN**

IDENTIFICACION Y Nº DE PROGRAMAS	ACTIVIDADES CUANTIFICADAS		MATERIAL DE APOYO CUANTIFICADO	ENTIDADES CORRESPONSABLES
	Tipo y nº de actividades	Tipo y nº de destinatarios		
Prevención en el ámbito comunitario (2 programas)	2 cursos drogas	52 padres	30 folletos	APAs
	6 charlas drogas	150 padres	30 folletos	
Prevención en el ámbito escolar (3 programas)	197 clases alcohol	1.964 alumnos 8ª EGB		MEC
	16 clases alcohol	53 alumnos 3º BUP		
	343 clases tabaco	3.437 alumnos 4º, 5º 7º y 8º EGB		
Otros ámbitos (2 programas)	1 jornadas alcoholismo	250 población gral.	500 carteles	As. Alcohol. Reha. Ayto., FAD
	120 curso radio ECCA	300 padres y educadores	300 manuales	

**AREA DE PREVENCIÓN**  
**OTROS PROGRAMAS DE PREVENCIÓN: CAMPAÑAS INSTITUCIONALES**

IDENTIFICACION	OBJETIVOS	POBLACION A QUE SE DIRIGE	MEDIOS UTILIZADOS	CUANTIFICACION MEDIOS	ENTIDADES CORRESPONSABLES
No rompas tu vida con la bebida	información sensibilización	niños adolescentes	carteles	1.500	
Tienes miles de sensaciones...	información sensibilización	adolescentes	carteles	5.000	Del . del Gobierno PNSD
Drogas	información sensibilización	población general	folletos	5.000	Ayto. Logroño
			posters	500	
			vallas	100	

**AREA DE INTERVENCION ASISTENCIAL  
RECURSOS NORMALIZADOS**

TIPO DE RECURSO	Nº DE DISPOSITIVOS, CENTROS O RECURSOS	Nº DE PLAZAS	Nº DE USUARIOS ATENDIDOS (NO ALCOHOLICOS)
Centros ambulatorios	3		376
Unidades hospitalarias de desintoxicación	1	3	48
Comunidades terapéuticas	2**		102
Centros/programas de prescripción y/o dispensación de opiáceos	Prescriptores Dispensadores Prescriptores y dispensadores	2	115

\*\* Privadas con financiación pública, situadas en La Rioja (se utilizan otras 4, fuera de la C.A.)

**AREA DE INTERVENCION ASISTENCIAL  
PROGRAMAS DE REDUCCION DEL DAÑO**

IDENTIFICACION Y Nº DE PROGRAMAS	ACTIVIDADES CUANTIFICADAS	Nº DE USUARIOS	ENTIDADES CORRESPONSABLES
Seguimiento embarazadas (1 programa)	200 consultas	10	INSALUD
Reducción prácticas riesgo (1 programa)	20	340	



**AREA DE INTERVENCION ASISTENCIAL**  
**ASISTENCIA A PROBLEMAS DE ALCOHOLISMO**

TIPO DE RECURSO	Nº DE DISPOSITIVOS	Nº DE USUARIOS
Centros ambulatorios	7	153
Unidades hospitalarias	1	49

**AREA DE INTERVENCION ASISTENCIAL**  
**OTROS PROGRAMAS O RECURSOS ASISTENCIALES**

DENOMINACION Y Nº DEL RECURSO O PROGRAMA	ACTIVIDADES CUANTIFICADAS	Nº DE USUARIOS	OBSERVACIONES
Apoyo deshabituación alcohólicos (1 programa)	108	80	A. Riojana Alcohólicos Rehabilitados
Apoyo deshabituación alcohólicos (1 programa)	100	73	A. Alcohólicos Anónimos
Apoyo deshabituación heroínómanos (1 programa)	212	70	A. Riojana Ayuda al Drogadicto

**INTERVENCIONES PREVENTIVO-ASISTENCIALES**  
**EN POBLACIONES CON PROBLEMAS JURIDICO-PENALES**

TIPO DE PROGRAMAS	IDENTIFICACION Y Nº PROGRAMAS	Nº DE USUARIOS	ENTIDADES CORRESPONSABLES
Programas en instituciones penitenciarias	1 programa preventivo	60	Cruz Roja
	2 programas ambulatorios	75	Cruz Roja
Programas de alternativas a la privación de libertad	1	9	A. Riojana Ayuda Drogadicto
	1	5	Proyecto Hombre

**AREA DE INCORPORACION SOCIAL**  
**PROGRAMAS DE INCORPORACION LABORAL**

TIPO DE PROGRAMA	Nº DE PROGRAMAS	Nº DE USUARIOS	ENTIDADES CORRESPONSABLES
Integración laboral Talleres artesanos	1	8	A. Riojana Ayuda Drogadicto

**AREA DE FORMACION**  
**(DE PROFESIONALES Y MEDIADORES)**

TIPO DE ACTIVIDAD	Nº	DESTINATARIOS Y Nº DE ASISTENTES	ENTIDADES CORRESPONSABLES
Cursos 30 ó más horas	1	15 profesores EGB	MEC

**AREA DE ESTUDIOS E INVESTIGACION**

TIPO DE ACTIVIDAD	DENOMINACION	ENTIDADES CORRESPONSABLES
Becas/ayudas	Evaluación del estado de salud general la Comunidad Autónoma de La Rioja Diagnóstico epidemiológico de salud mental y drogodependencias	FIS
Investigaciones	Estudio de la población atendida (casos prevalentes) en los servicios de drogodependencias de la Comunidad Autónoma de La Rioja	Universidad de Deusto

### AREA DE COORDINACION INSTITUCIONAL RELACION DE CONVENIOS Y CONCIERTOS

**Con Organizaciones No Gubernamentales**

Número de organizaciones con convenio o concierto	3
Número de organizaciones subvencionadas	3

### AREA DE COORDINACION INSTITUCIONAL ESTRUCTURAS DE COORDINACION INSTITUCIONALIZADAS

**Comisión Regional de Coordinación para la Prevención y Asistencia en Drogodependencias**  
(Decreto 39/1985/20 septiembre)

**Comisión Acreditación, Evaluación y Control de Tratamientos con Opiáceos**  
(Orden de 20 de abril de 1990)

### PRESUPUESTO POR AREAS

Prevención	5.500.000 Pts.
Intervención asistencial e incorporación social	80.506.000 Pts.
Formación, documentación e investigación	2.500.000 Pts.
Coordinación institucional	5.000.000 Pts.
<b>TOTAL</b>	<b>93.506.000 Pts.</b>

El año 1993 ha significado el primer ejercicio completo de gestión de la estructura autonómica competente en materia de drogodependencias, creada a partir del Decreto 232/91 de 9 de diciembre y a la que se ha incorporado en agosto de 1992 el Servicio de Orientación en Drogodependencias, hasta ese momento dependiente del Instituto Valenciano de Servicios Sociales. Este Instituto asume competencias sobre la red de atención y su gestión, de forma fundamental en lo referente a comunidades terapéuticas y residenciales que, de este modo, pasan a depender presupuestariamente de la Dirección General de Atención y Prevención de la Drogodependencia desde el 1 de enero de 1993.

Durante el año transcurrido, y especialmente a partir del último trimestre del mismo, se ha trabajado en la actualización de los contenidos, objetivos y prioridades del Plan Autonómico de Lucha contra la Droga.

Igualmente, se están dando los primeros pasos en el estudio de la elaboración de una ley autonómica que sistematice y ordene las distintas normas que sobre drogas existen en la Comunidad Valenciana, contribuyendo de esta forma al diseño global del Plan Autonómico y garantizando su ejecución, a nivel legislativo.

## AREA DE PREVENCIÓN PROGRAMAS DE PREVENCIÓN

IDENTIFICACIÓN Y Nº DE PROGRAMAS	ACTIVIDADES CUANTIFICADAS		MATERIAL DE APOYO CUANTIFICADO	ENTIDADES CORRESPONSABLES
	Tipo y nº de actividades	Tipo y nº de destinatarios		
Prevención en el ámbito comunitario	7 cursos 7 programas vecinales 1 jornadas	350 policías nacionales 2.800 vecinos	15.000 carteles 13.500 folletos	Policía Nacional Federación AAVV Socidrogalcohol
Prevención en el ámbito escolar (1 programa)	edición y distribución de material	1.599 centros educativos docentes	2.000 manuales 16.000 adhesivos	FAD Fund. Etorkintza
Prevención en el ámbito laboral (1 programa)	edición y distribución de material	ámbito marít. pesquero delegados sindicales	3.200 folletos	I. Social Marina UGT
Otros ámbitos	programas de prevención comunitaria 120 curso radio ECCA teléfono de información	población general (32 municipios)  población general	108.000 folletos 5.250 carteles	Red Específica Dro- godependencias ONGs (14)

## AREA DE PREVENCIÓN OTROS PROGRAMAS DE PREVENCIÓN: CAMPAÑAS INSTITUCIONALES

IDENTIFICACIÓN	OBJETIVOS	POBLACIÓN A QUE SE DIRIGE	MEDIOS UTILIZADOS	CUANTIFICACIÓN MEDIOS	ENTIDADES CORRESPONSABLES
No te pases de rosca	prevención abuso alcohol	jóvenes	dípticos carteles posavasos adhesivos pins	45.000 9.000 50.000 25.000 1.000	Consejo de la Juventud de la Comunidad Valenciana
Si vas de copas toma un taxi	prevención abuso alcohol	población general	posavasos vallas folletos carteles adhesivos	100.000 40 20.000 1.000 5.000	Mutua Prev. Soc. del Taxi
Campaña difusión teléfono 900	información y atención por prof.	población general	dípticos adhesivos	25.000 25.000	IMAT
Campaña difusión centro valenciano documentación drogodependencias	información características y servicios del centro	población general profesionales drogas docentes	folletos	15.000	Fundación Universi- dad Empresa de Valencia

**AREA DE INTERVENCION ASISTENCIAL**  
**RECURSOS NORMALIZADOS**

TIPO DE RECURSO	Nº DE DISPOSITIVOS, CENTROS O RECURSOS	Nº DE PLAZAS	Nº DE USUARIOS ATENDIDOS (NO ALCOHOLICOS)
Centros ambulatorios	31 CAD 56 USM		2.745
Unidades hospitalarias de desintoxicación	2	16	448
Centros de día terapéuticos	4		304
Comunidades terapéuticas	3*/2**	84*/65**	266
Centros/programas de prescripción y/o dispensación de opiáceos	Prescriptores 12 Dispensadores 1 Prescriptores y dispensadores 1		2.046

\* Públicas

\*\* Privadas con financiación pública

**AREA DE INTERVENCION ASISTENCIAL**  
**ASISTENCIA A PROBLEMAS DE ALCOHOLISMO**

TIPO DE RECURSO	Nº DE DISPOSITIVOS	Nº DE USUARIOS	OBSERVACIONES
Centros ambulatorios	27 CAD 1 Centro específico 56 USM 8 Asociones FARCV	2.090	
Unidades hospitalarias	2	369	Dependientes Diputación Provincial

**AREA DE INTERVENCION ASISTENCIAL**  
**OTROS PROGRAMAS O RECURSOS ASISTENCIALES**

DENOMINACION Y N° DEL RECURSO O PROGRAMA	ACTIVIDADES CUANTIFICADAS	N° DE USUARIOS
Centro valenciano de documentación sobre drogodependencias (2 programas)	soporte documental difusión de material	1.256

**INTERVENCIONES PREVENTIVO-ASISTENCIALES**  
**EN POBLACIONES CON PROBLEMAS JURIDICO-PENALES**

TIPO DE PROGRAMAS	IDENTIFICACION Y N° PROGRAMAS	N° DE USUARIOS	ENTIDADES CORRESPONSABLES
Programas en instituciones penitenciarias	2 programas preventivos	1.967	PATIM. EDETA
	3 programas ambulatorios	450	Cruz Roja, ARESPA Victoria Kent

**AREA DE INCORPORACION SOCIAL**  
**CENTROS DE DIA PARA LA INCORPORACION SOCIAL**

TIPO DE CENTRO	N° DE CENTROS	N° DE USUARIOS	OBSERVACIONES
Talleres de inserción socio-laboral	5	125	
Centros de inserción socio-laboral	14	140	
Viveros de inserción profesional	14	253	Programas que pueden incluir alternancia con empleo
Programas formativos para colectivos con dificultades	27	419	



**AREA DE INCORPORACION SOCIAL  
PROGRAMAS DE FORMACION**

TIPO Y N° DE DE PROGRAMAS	N° DE USUARIOS	ENTIDADES CORRESPONSABLES
<b>1 Curso reglado</b> Obtención graduado escolar	26	Cª Educación y Ciencia

**AREA DE INCORPORACION SOCIAL  
PROGRAMAS DE INCORPORACION LABORAL**

TIPO DE PROGRAMA	N° DE PROGRAMAS	N° DE USUARIOS	ENTIDADES CORRESPONSABLES
<b>Formación laboral</b>	27	419	Aytos., ONGs Cª Trabajo y AASS
<b>Integración laboral</b> Programas especiales de empleo	9	145	Entidades locales

**AREA DE INCORPORACION SOCIAL  
PROGRAMAS DE APOYO RESIDENCIAL (VIVIENDA)**

TIPO DE RECURSO	N° DE RECURSOS	OBJETIVOS	N° DE PLAZAS	N° DE USUARIOS	ENTIDADES CORRESPONSABLES
<b>Pisos tutelados</b>	1	Preinserción	7	20	CVS Proyecto Hombre
<b>Residencias</b>	1	Apoyo desintoxicación y deshabitación	10	14	Religiosas adoratrices

**AREA DE FORMACION**  
**(DE PROFESIONALES Y MEDIADORES)**

TIPO DE ACTIVIDAD		Nº	DESTINATARIOS Y Nº DE ASISTENTES	ENTIDADES CORRESPONSABLES
Cursos	20-29 horas	3	equipos sociales de base	Socidrogalcohol
	30 ó más horas	1	psicólogos	Col. Of. Psicólogos
Seminarios Jornadas Encuentros	8 horas	1	forenses	
Congresos		1	profesionales drogodependencias	Sociedad Española de Toxicomanías (SET)
	Master	1	licenciados universitarios	Universidad de Valencia FAD

**AREA DE ESTUDIOS E INVESTIGACION**

TIPO DE ACTIVIDAD	DENOMINACION	ENTIDADES CORRESPONSABLES
Premios o concursos	I Premios Generalitat Valenciana Bancaixa de Atención, prevención e investigación en drogodependencias 1993	Generalitat Valenciana Bancaixa
Becas/ayudas	Estudio transversal sobre los patrones de consumo de alcohol y problemas asociados	Fundación Universidad-Empresa de Valencia

**AREA DE PUBLICACIONES**

TITULO	TIPO	Nº DE EJEMPLARES	ENTIDADES CORRESPONSABLES
Boletín de información en drogodependencias	Revista	500/mes	
Cuadernos del centro valenciano de documentación en drogodependencias	Revista	600 cuatrimestre	
Gaceta de prensa	Boletín	100/mes	FAD

### AREA DE PUBLICACIONES

TITULO	TIPO	Nº DE EJEMPLARES	ENTIDADES CORRESPONSABLES
Si está colgado, descuélgalo (900-15 15 15)	Tríptico	23.000	ONG
No te hundas en el alcohol. Mantente a flote	Tríptico	35.000	ONG
No metas las narices en la coca	Tríptico	25.000	FAD
Cómo ayudar a nuestros hijos a decir no a la droga	Cuadríptico	20.000	FAD
Cómo ayudar a nuestros hijos a decir no a la droga	Cuadríptico	20.000	FAD

### AREA DE COORDINACION INSTITUCIONAL RELACION DE CONVENIOS Y CONCIERTOS

#### Con Administraciones locales

Número de administraciones subvencionadas 41

#### Con Organizaciones No Gubernamentales

Número de organizaciones con convenio o concierto 9

Número de organizaciones subvencionadas 25

### PRESUPUESTO POR AREAS\*

Prevención	103.361.000 Pts.
Intervención asistencial e incorporación social	552.325.000 Pts.
Coordinación institucional	198.000.000 Pts.
<b>TOTAL</b>	<b>853.686.000 Pts.</b>

\* Sólo se contemplan los presupuestos de la D. G. de Atención y Prevención de las Drogodependencias. A diferencia del año 1992 no se incluyen las aportaciones de otros Departamentos y Administraciones con programas de actuación.



Durante el año 1993 se ha trabajado en la consolidación de los programas existentes al objeto de fortalecer la oferta desde el área pública y satisfacer las necesidades demandadas por los usuarios.

Es necesario señalar un ligero descenso de la demanda en cuanto a inicios y reinicios de tratamiento, mientras que se ha incrementado la actividad asistencial en deshabituación e incorporación social, con un mayor índice de retención en los diferentes programas puestos en marcha.

Los programas orientados a la incorporación social han generado un número de demandas superior a las que podían cubrirse. También la limitación presupuestaria restringió el número de actividades en dichos programas.

Se ha desarrollado un programa de sensibilización y captación de voluntarios en colaboración con la Asamblea Provincial de la Cruz Roja con la intención de incrementar la oferta y satisfacer determinadas demandas que, por sus características, no podían ser resueltas desde el dispositivo asistencial.

Es importante destacar la colaboración y coordinación mantenidas con las distintas instituciones y ONGs de cara a la consecución de los objetivos programados, principalmente en el ámbito de la prevención.

### AREA DE PREVENCION PROGRAMAS DE PREVENCION

IDENTIFICACION Y Nº DE PROGRAMAS	ACTIVIDADES CUANTIFICADAS		MATERIAL DE APOYO CUANTIFICADO	ENTIDADES CORRESPONSABLES
	Tipo y nº de actividades	Tipo y nº de destinatarios		
Prevención en el ámbito comunitario (3 programas)	16 charlas radio	población general		Cruz Roja Cadena RER
	15 charlas coloquio	asociaciones		
	10 reuniones	administración		
Prevención en el ámbito escolar (4 programas)	7 charlas coloquio	300 alumnos	250 folletos	MEC FAPA
	4 grupos trabajo	210 padres	200 carteles	
	8 reuniones	100 profesores	300 dossiers	
	desarrollo programas	1 FAPA		

### AREA DE PREVENCION OTROS PROGRAMAS DE PREVENCION: CAMPAÑAS INSTITUCIONALES

IDENTIFICACION	OBJETIVOS	POBLACION A QUE SE DIRIGE	MEDIOS UTILIZADOS	CUANTIFICACION MEDIOS	ENTIDADES CORRESPONSABLES
Voluntariado responsable	rentabilizar	mayores 18 años	cuñas radio	500	Cruz Roja
	recursos, infor-	no consumidores	prensa	100	
	mar, sensibilizar		carteles	200	
			folletos	500	
			charlas	20	

### AREA DE INTERVENCION ASISTENCIAL RECURSOS NORMALIZADOS

TIPO DE RECURSO	Nº DE DISPOSITIVOS, CENTROS O RECURSOS	Nº DE USUARIOS ATENDIDOS (NO ALCOHOLICOS)	OBSERVACIONES
Centros ambulatorios	1	270	
Unidades hospitalarias de desintoxicación			Se trabaja con las de la Junta de Andalucía
Comunidades terapéuticas			Se trabaja con las de la Junta de Andalucía

**AREA DE INTERVENCION ASISTENCIAL**  
**PROGRAMAS DE REDUCCION DEL DAÑO**

IDENTIFICACION Y Nº DE PROGRAMAS	ACTIVIDADES CUANTIFICADAS	Nº DE USUARIOS	ENTIDADES CORRESPONSABLES
<b>Prevención de hepatitis B</b> (1 programa)	103 vacunaciones	57	Laboratorio municipal Dip. provincial, INSALUD Mº Sanidad y Consumo
	224 determinaciones analíticas	220	
<b>Información y asesosamiento a seropositivos</b> (1 programa)	20 charlas informativas	200	
	90 terapias individuales	30	
	45 terapias familiares	15	
<b>Prevención tuberculosis</b> (1 programa)	120 realización Mantoux	120	Mº Sanidad y Consumo
	20 charlas informativas	200	
	10 derivaciones	10	

**AREA DE INTERVENCION ASISTENCIAL**  
**ASISTENCIA A PROBLEMAS DE ALCOHOLISMO**

TIPO DE RECURSO	Nº DE DISPOSITIVOS	Nº DE USUARIOS	OBSERVACIONES
<b>Centros ambulatorios</b>	1	8	No específico de alcohólicos. Se trabaja desde el centro ambulatorio de asistencia específica a drogodependencias.

**AREA DE INTERVENCION ASISTENCIAL**  
**OTROS PROGRAMAS O RECURSOS ASISTENCIALES**

DENOMINACION Y Nº DEL RECURSO O PROGRAMA	ACTIVIDADES CUANTIFICADAS	Nº DE USUARIOS	OBSERVACIONES
<b>Apoyo a la asistencia</b> (1 programa)	Captación y derivación para inicio de tratamiento	25	Cruz Roja



### INTERVENCIONES PREVENTIVO-ASISTENCIALES EN POBLACIONES CON PROBLEMAS JURIDICO-PENALES

TIPO DE PROGRAMAS	IDENTIFICACIÓN Y N° PROGRAMAS	ACTIVIDADES CUANTIFICADAS	N° DE USUARIOS
Programas en instituciones penitenciarias	1 programa preventivo	información internos	
Programas de alternativas a la privación de libertad	1 programa de intervención con drogodependientes en segundo y tercer grado	deshabitación terapia ocupacional promoción salud	6

### AREA DE INCORPORACION SOCIAL CENTROS DE DIA PARA LA INCORPORACION SOCIAL

TIPO DE CENTRO	N° DE CENTROS	N° DE USUARIOS	OBSERVACIONES
Centro de día para la reinserción	1	120	Programas educativos, socialización, prevención recaídas

### AREA DE INCORPORACION SOCIAL PROGRAMAS DE FORMACION

TIPO Y N° DE DE PROGRAMAS	N° DE USUARIOS	ENTIDADES CORRESPONSABLES
1 Curso reglado Obtención graduado escolar	20	MEC, Cruz Blanca
Otros		
1 Informática	4	Comandancia General
1 Animación sociocultural	1	

### AREA DE INCORPORACION SOCIAL PROGRAMAS DE INCORPORACION LABORAL

TIPO DE PROGRAMA	N° DE PROGRAMAS	N° DE USUARIOS
Preformación laboral	1	65

**AREA DE INCORPORACION SOCIAL**  
**PROGRAMAS DE APOYO RESIDENCIAL (VIVIENDA)**

TIPO DE RECURSO	Nº DE RECURSOS	OBJETIVOS	Nº DE PLAZAS	Nº DE USUARIOS	ENTIDADES CORRESPONSABLES
Otros	2	Apoyo desintoxicación Reinserción	15 5	10 1	Cruz Blanca Res. Sta. M <sup>a</sup> Micaela

**AREA DE FORMACION**  
**(DE PROFESIONALES Y MEDIADORES)**

TIPO DE ACTIVIDAD		Nº	DESTINATARIOS Y Nº DE ASISTENTES	ENTIDADES CORRESPONSABLES
Cursos	20-29 horas	3	15 voluntarios sociales, 300 profesionales sanitarios 30 funcionarios	Cruz Roja M <sup>o</sup> Sanidad y Consumo
Seminarios Jornadas Encuentros		2	profesionales de la salud	INSALUD

**AREA DE PUBLICACIONES**

TITULO	TIPO	Nº DE EJEMPLARES	ENTIDADES CORRESPONSABLES
Drogodependencias	Tríptico	2.500	
Voluntariado responsable	Folleto	1.500	
Voluntariado responsable	Cartel	250	
Consejos para padres*	Folleto	1.300	
I Curso de drogodependencias	Dossier	200	M <sup>o</sup> Sanidad y Consumo
* Reedición			

## AREA DE COORDINACION INSTITUCIONAL

### RELACION DE CONVENIOS Y CONCIERTOS

#### Con la Administración Central

Dirección Provincial Ministerio Sanidad y Consumo  
INSERSO

#### Con Organizaciones No Gubernamentales

Número de organizaciones con convenio o concierto	1
Número de organizaciones subvencionadas	1

## PRESUPUESTO POR AREAS

<b>Prevención</b>	<b>5.609.558 Pts.</b>
<b>Intervención asistencial e Incorporación social</b>	<b>37.216.491 Pts.</b>
<b>Formación, documentación e investigación</b>	<b>1.871.060 Pts.</b>
<b>Coordinación institucional</b>	<b>1.150.000 Pts.</b>
<b>TOTAL</b>	<b>45.847.109 Pts.</b>

La atención a drogodependientes en el Centro (CAD) contempla el tratamiento asistencial integral e individualizado en régimen ambulatorio. Se da información, acogida, diagnóstico, desintoxicación y deshabituación a cuantas personas lo solicitan, incluso a grupos. También se realizan actividades lúdicas, deportivas y culturales dentro y fuera del Centro que dispone, asimismo, de talleres para completar el proceso educativo cultural y de reinserción; todo ello en programas libres de drogas y de reducción del daño (residuales).

Por otro lado, el Centro realiza derivaciones a comunidades terapéuticas dependientes de la Junta de Andalucía y atiende a los familiares que acompañan y apoyan al drogodependiente en su proceso de desintoxicación, con programas de asistencia psicológica, terapias de grupo e integración en algunas actividades del Centro. Así mismo, el Centro imparte cursos de educación sanitaria para ambos colectivos.

Por otra parte, se realiza detección precoz de VIH/SIDA y se verifican derivaciones al Hospital Comarcal, que ha incorporado recientemente una unidad de atención. Se cuenta también con grupos de autoayuda de alcohólicos y otras drogodependencias.

**AREA DE INTERVENCION ASISTENCIAL  
RECURSOS NORMALIZADOS**

TIPO DE RECURSO	Nº DE DISPOSITIVOS, CENTROS O RECURSOS	Nº DE USUARIOS ATENDIDOS (NO ALCOHOLICOS)	OBSERVACIONES
Centros ambulatorios	1	120	Cruz Roja

**AREA DE INTERVENCION ASISTENCIAL  
PROGRAMAS DE REDUCCION DEL DAÑO**

IDENTIFICACION Y Nº DE PROGRAMAS	ACTIVIDADES CUANTIFICADAS	Nº DE USUARIOS	ENTIDADES CORRESPONSABLES
Programas residuales (1 programa)	atención médica, psicológica y social	24	INSALUD
	actividades lúdicas y de ocio	10	Cruz Roja
	taller de jardinería	6	

**AREA DE INTERVENCION ASISTENCIAL  
ASISTENCIA A PROBLEMAS DE ALCOHOLISMO**

TIPO DE RECURSO	Nº DE DISPOSITIVOS	Nº DE USUARIOS	OBSERVACIONES
Centros ambulatorios	1	20	Cruz Roja

**AREA DE INTERVENCION ASISTENCIAL  
OTROS PROGRAMAS O RECURSOS ASISTENCIALES**

DENOMINACION Y Nº DEL RECURSO O PROGRAMA	ACTIVIDADES CUANTIFICADAS	Nº DE USUARIOS	OBSERVACIONES
Apoyo a la asistencia (2 programas)	Terapias de grupo a familiares	42	Cruz Roja
	Manualidades	40	Cruz Roja
	Gimnasio	20	
	Visitas culturales, actividades deportivas y lúdicas	40	

**AREA DE INCORPORACION SOCIAL**  
**PROGRAMAS DE FORMACION**

TIPO Y Nº DE DE PROGRAMAS	Nº DE USUARIOS	ENTIDADES CORRESPONSABLES
<b>Otros</b>		
Apoyo graduado escolar y pregrado	11	Cruz Roja

**AREA DE INCORPORACION SOCIAL**  
**PROGRAMAS DE INCORPORACION LABORAL**

TIPO DE PROGRAMA	Nº DE PROGRAMAS	Nº DE USUARIOS	ENTIDADES CORRESPONSABLES
<b>Preformación laboral</b>			
Jardinería	1	2	Ayuntamiento
<b>Formación laboral</b>			
Informática	1	1	INEM
Contabilidad	1	2	UGT
<b>Integración laboral</b>			
Gerencia empresarial	1	1	UNED-Empresario
<b>Otros</b>			
Manualidades	1	40	Cruz Roja
Pirograbado	1	9	Ayuntamiento
Cerámica	1	3	Ayuntamiento

**AREA DE COORDINACION INSTITUCIONAL**  
**ESTRUCTURAS DE COORDINACION INSTITUCIONALIZADAS**

Comisión Provincial sobre Drogas - Delegación del Gobierno Melilla


### **PRESUPUESTO POR AREAS**

<b>Prevención</b>	<b>4.080.000 Pts.</b>
<b>Intervención asistencial</b>	<b>500.000 Pts.</b>
<b>Incorporación social</b>	<b>5.000.000 Pts.</b>
<b>Formación, documentación e investigación</b>	<b>1.800.000 Pts.</b>
<b>Coordinación institucional</b>	<b>3.470.000 Pts.</b>
<b>TOTAL</b>	<b>14.850.000 Pts.</b>



# ACTIVIDADES DE LAS ORGANIZACIONES NO GUBERNAMENTALES

5



Este capítulo recoge actividades y programas de intervención en drogodependencias, desarrollados por Organizaciones no Gubernamentales de ámbito estatal. A través de esta información se constata —como en años anteriores— la creciente participación de las organizaciones sociales en intervenciones tendentes a reducir la demanda de drogas.

Las organizaciones gestionaron, en 1993, más de 90 programas dirigidos a promover entre colectivos diversos (padres, jóvenes, trabajadores...) una cultura de vida saludable y a remover obstáculos institucionales y sociales que dificultan la incorporación social de los drogodependientes.

En este sentido, puede valorarse positivamente la Campaña de Apoyo a los Centros de Atención a Drogodependientes, realizada en los últimos seis meses de 1993 por la Coordinadora de ONGs que intervienen en drogodependencias, que elaboró un Cuaderno Informativo y llevó a cabo varios actos públicos, con objeto de explicar a la sociedad qué son y para qué sirven los Centros de Atención y de recoger firmas en apoyo de su instalación allí donde sean necesarios.

Las ONGs han proporcionado también, en una política coordinada con el PNSD, recursos asistenciales y de reinserción, así como oportunidades de formación para cerca de 25.000 profesionales y mediadores sociales.

## PREVENCION

IDENTIFICACION Y Nº DE PROGRAMAS	TIPO Y Nº DE ACTIVIDADES	TIPO Y Nº DE DESTINATARIOS	MATERIAL DE APOYO
<b>ASOCIACION DE DEPORTISTAS CONTRA LA DROGA</b>			
Prevención comunitaria (3)	3 escuelas deportivas	niños 9-14años	
	21 carreras populares	población general	
	Recorrido antorcha 131 municipios	población general	
Prevención escolar (1)	11 visitas colegios	alumnos EGB y BUP	
Instituciones Penitenciarias (1)	1 escuela deportiva	1.200 internos	
<b>ASOCIACION L. J. ENGELMAJER</b>			
Prevención comunitaria (1)	162 reuniones con asoc.	8.100 padres y vecinos	
Prevención escolar (1)	196 conferencias, coloquios y mesas redondas	11.500 adolescentes y jóvenes	
Prevención laboral (1)	308 conferencias en empresas cooperativas	11.200 población general	
Instituciones Penitenciarias (1)	50 visitas y reuniones directores y equipos tto.	población reclusa	
Campañas (4)	Exposición e información buque Patriarche	35.000 población general	posters, camisetas espacios radio
	Maratón contra droga-sida	población general	espacios radio
	Exposición pintura	población general	posters, spots octavillas
	Conciertos de música	jóvenes	posters espacios radio

## PREVENCION

IDENTIFICACION Y Nº DE PROGRAMAS	TIPO Y Nº DE ACTIVIDADES	TIPO Y Nº DE DESTINATARIOS	MATERIAL DE APOYO
<b>ASOCIACION PARA EL BIENESTAR SOCIAL Y DE LA SALUD</b>			
Prevención comunitaria (1)	asesoramiento asoc. y entidades ciudadanas	asoc. ciudadanas	material impreso
Prevención escolar (1)	supervisión educadores asesoramiento padres	educadores padres	videos, guías educativas
Prevención laboral (1)	asesoramiento gabinete salud laboral UGT, CCOO	gabinete salud laboral UGT, CCOO	material impreso
Instituciones Penitenciarias (1)	información por galerías	reclusos drogodependientes	
<b>ASOCIACION EPSILON</b>			
Prevención comunitaria (1)	2 mesas redondas	60 población general	
Prevención escolar (1)	1 capacitación básica en drogodependencias	70 mediadores escolares	material documental y bibliográfico
Prevención otros ámbitos (1)	inf. y orientación telefónica y postal	850 afectados, familias, asoc. y población gral.	boletín y comunicaciones propias
Campaña (1)	Apoyo a los centros de atención	asociados y población general	trípticos, folletos, pegatinas
<b>ASOCIACION PREVENCION Y TRATAMIENTO DE ADICCIONES</b>			
Prevención laboral (1)	asesoría diseño de material estudios	200 empresas 4 sindicatos	
<b>ASOCIACION PROYECTO HOMBRE</b>			
Prevención comunitaria (1)	173 seminarios, charlas radio y televisión	4.000 participantes asoc, APAS, parroquias	poster, videos, revistas trípticos, folletos
Prevención escolar (1)	charlas profesores, alumnos y padres	APAS, asociaciones y parroquias	poster, videos, revistas trípticos, folletos
Prevención laboral (1)	seminarios, cursos conferencias	policía, empresas, personal sanitario	poster, videos, revistas trípticos, folletos
Instituciones Penitenciarias (1)	coloquios grupos motivación	reclusos 3er grado, preventivos, cumplimiento alternativos	poster, videos, revistas trípticos, folletos
Campañas (4)	¿Por qué drogas?	población general	folletos, videos
	Semana Europea de Prevención	población general	carteles, radio charlas
	Día Mundial Lucha contra el sida	población general	carteles, radio charlas
	Campañas locales	población general y específica	folletos, videos, carteles
<b>ASOCIACION SECRETARIADO GENERAL GITANO</b>			
Prevención otros ámbitos (1)	sensibilización, asesoramiento y apoyo a iniciativas prevención	11 asoc. locales gitanas	

## PREVENCION

IDENTIFICACION Y Nº DE PROGRAMAS	TIPO Y Nº DE ACTIVIDADES	TIPO Y Nº DE DESTINATARIOS	MATERIAL DE APOYO
<b>CARITAS</b>			
Prevención comunitaria (2)	274 actividades tiempo libre, animación comunitaria y educación compensatoria	13.000 niños	
	106 actividades tiempo libre y educación compensatoria	6.000 jóvenes	
Campañas (2)	Juego europeo de la solidaridad	niños adolescentes	55.000 carpetas juego
	Semana sin alcohol (Solsona)	población general	publicidad actividades grupo
<b>CONFEDERACION DE ASOCIACIONES DE VECINOS</b>			
Prevención comunitaria (3)	Jornadas y encuentros	2.400 AAVV 9.000 jóvenes	trípticos videos, revistas
	8 cursos	175 AAVV	
	10 campamentos	130 jóvenes	
	Fiesta sin droga	1.000 jóvenes	
Campaña (1)	Prevención de alcoholismo	población general	100.000 carteles 50.000 trípticos
<b>CONFEDERACION ESPAÑOLA DE ASOCIACIONES DE PADRES DE ALUMNOS</b>			
Prevención escolar (2)	10 cursos	APAs	
	4 seminarios	APAs	
Campañas (2)	Campaña prevención	familias y adolescentes	carteles manifiesto
	Campaña prevención	APAs	carteles manifiesto
<b>CONFEDERACION ESPAÑOLA DE ORGANIZACIONES DE AMAS DE CASA, CONSUMIDORES Y USUARIOS</b>			
Prevención comunitaria (1)	2 jornadas de formación mediadores sociales	95 asociados	material didáctico documentación
<b>CONFEDERACION GENERAL DEL TRABAJO</b>			
Prevención laboral (3)	1 curso	15 trabajadores	1.500 carteles
	9 seminarios	290 trabajadores	3.000 trípticos
	5 reuniones coordinación	80 afiliados	dossier estudios
	1 conferencia monográfica	120 delegados sindicales	cuaderno de debate
<b>CONFEDERACION SINDICAL DE COMISIONES OBRERAS</b>			
Prevención laboral (1)	información en 15.000 centros de trabajo	5.000 trabajadores 3.000 mediadores sindicales	carteles, trípticos videos
Campaña (1)	Apoyo a los centros de atención	población general	cartel, folletos, puntos información, trípticos

## PREVENCIÓN

IDENTIFICACIÓN Y Nº DE PROGRAMAS	TIPO Y Nº DE ACTIVIDADES	TIPO Y Nº DE DESTINATARIOS	MATERIAL DE APOYO
<b>CONSEJO DE LA JUVENTUD</b>			
Prevención comunitaria (2)	10 grupos de trabajo asesoramiento	organizaciones juveniles 600 participantes	material documental
Prevención escolar (1)	sensibilización y asesoramiento	30 centros de enseñanza	material documental
Prevención laboral (1)	sensibilización	15 dptos. juventud de sindicatos	material documental
<b>COORDINADORA DE ONG,S QUE INTERVIENEN EN DROGODEPENDENCIAS</b>			
Campaña (1)	Apoyo a los centros de atención	población general instituciones	carteles, pegatinas pins, cuaderno
<b>EQUIPO MULTIPROFESIONAL DE EDUCACION Y DROGAS</b>			
Prevención escolar (9)	Intervención preventiva en ámbito escolar	9 equipos directivos 450 profesores 9.000 alumnos 1.200 padres	octavillas circulares cuestionarios
<b>EMPENTA, COMPROMISO EDUCATIVO CONTRA LA MARGINACION</b>			
Prevención escolar (1)	reparto octavillas y otros materiales		15.000 octavillas 4.000 boletines 1.000 folletos
	50 actuaciones centros ed.	profesores, APAS, escolares	250 folletos
<b>FEDERACION DE ALCOHOLICOS REHABILITADOS DE ESPAÑA</b>			
Prevención comunitaria (1)	jornadas información	población general	
Prevención escolar (1)	jornadas información	escolares	diapositivas, videos encuestas
Prevención laboral (1)	información	trabajadores	trípticos, carteles boletines
<b>FEDERACION DE USUARIOS Y CONSUMIDORES INDEPENDIENTES</b>			
Prevención comunitaria (1)	1 jornada sobre drog.	6.000 asociados y pobl. gral.	carteles, dossiers
<b>FEDERACION ESPAÑOLA DE RELIGIOSOS DE LA ENSEÑANZA</b>			
Prevención escolar (1)	5 reuniones con directivos	84 directores colegios	trípticos
	5 conferencias	1.220 tutores, padres y responsables APAs	trípticos
	5 coloquios prevención	845 alumnos	
	2 charlas presentación del programa	1.220 tutores, padres y responsables APAs	trípticos
	6 cursos básicos prevención drogas desde com. educativa	148 profesores y responsables APAs	trípticos, videos documentación curso
	1 congreso sobre "Alcohol y Adolescencia"	600 profesores, padres, tutores y responsables APAs	trípticos, cuadernos prevención FERE, actas de congreso

## PREVENCION

IDENTIFICACION Y N° DE PROGRAMAS	TIPO Y N° DE ACTIVIDADES	TIPO Y N° DE DESTINATARIOS	MATERIAL DE APOYO
<b>FUNDACION DE AYUDA CONTRA LA DROGADICCION</b>			
Prevención comunitaria (1)	47 actividades deportivas, difusión mensajes preventivos	379.910 niños y jóvenes (8-25 años) y población general	folletos, pegatinas camisetas, pancartas
Prevención escolar (1)	mensajes preventivos en 3 exposiciones y ferias juveniles	26.000 niños y jóvenes (8-22 años)	folletos, pegatinas camisetas, pancartas
Prevención otros ámbitos (1)	teléfono información y orientación drogas	15.000 población gral.	folletos, anuncios en medios comunicación
Campañas (3)	"Con los porros pasa mucho"	jóvenes, población gral	spots TV, folletos
	"Di no" (1ª y 2ª parte)	jóvenes no consumidores (13-18 años)	4.435 spots TV 3.370 cuñas radio 885 anuncios prensa 530 publicidad ext.
	"Ciudades hostiles"	población general	medios comunicación carteles
<b>GRUPO INTERDISCIPLINAR SOBRE DROGAS</b>			
Prevención comunitaria (1)	1 taller de salud	35 amas de casa	videos
Prevención escolar (2)	53 cursos prevención	981 padres y madres	videos, dossiers doc.
Prevención laboral (1)	2 cursos formación en drogodependencias	30 directivos ONCE	dossiers
<b>INSTITUTO DE INVESTIGACIONES CIENTIFICAS Y ECOLOGICAS</b>			
1 Campaña (1)	Con la droga, no juegues	jóvenes	carteles, folletos medios comunicación
<b>INSTITUTO PARA LA PROMOCION SOCIAL Y DE LA SALUD</b>			
Prevención comunitaria (1)	trabajo con AAVV	población general	
Prevención escolar (1)	asesoramiento, formación	maestros, padres, alumnos	
Prevención laboral (1)	salud en medio laboral	trabajadores y mediadores sindicales	videos, posters trípticos
Prevención otros ámbitos (1)	servicio de información telefónica y acogida permanente	población general	carteles, trípticos
<b>JUVENTUD OBRERA CRISTIANA</b>			
Prevención comunitaria (1)	16 talleres permanentes	2.480 jóvenes	carteles, dípticos videos, revistas
	12 cursos formación ocup.	240 jóvenes	
	674 actividades ocio, tiempo libre, cultura, información	16.840 jóvenes	
Prevención escolar (1)	168 actividades tiempo libre, participación y talleres de información	10.000 escolares	carteles



## PREVENCION

IDENTIFICACION Y N° DE PROGRAMAS	TIPO Y N° DE ACTIVIDADES	TIPO Y N° DE DESTINATARIOS	MATERIAL DE APOYO
<b>UNION ESPAÑOLA DE ASOCIACIONES DE ASISTENCIA AL TOXICOMANO</b>			
Prevención comunitaria (1)	117 actividades de información (charlas, cine forum, intervenciones medios comunicación)	70.000 población general	
Prevención escolar (1)	40 actividades (charlas, concursos)	8.800 padres, educadores alumnos	
Campañas (2)	Alcohol y accidentes de trabajo	jóvenes	carteles
	Pasa de las drogas	población general	video y cuñas radio
<b>UNION GENERAL DE TRABAJADORES</b>			
Prevención laboral (1)	sensibilización información	delegados sindicales trabajadores, servicios médicos empresa	dípticos, boletines inf. cuadernos prevención
Campaña (1)	Defiende tu salud	trabajadores hostelería	10.000 trípticos

## ASISTENCIA E INCORPORACION SOCIAL\*

TIPO DE RECURSO	Nº DE RECURSOS O PROGRAMAS	Nº DE PERSONAS ATENDIDAS	ENTIDADES COLABORADORAS
<b>ASOCIACION L. J. ENGELMAJER</b>			
Comunidades terapéuticas	17	1.731	
Programas en Instituciones Penitenciarias	11	40	
Programas alternativos a la privación de libertad	17	134	
Programas de incorporación laboral		428	
Programas de apoyo residencial (pisos)	25	730	
Otros programas: aptos. acogida directa	18	1.973	
<b>ASOCIACION EPSILON</b>			
Programas de apoyo residencial (pisos)	2	41	CAM, Ayto. Madrid
<b>ASOCIACION PARA LA PREVENCION Y TRATAMIENTO DE ADICCIONES (APTA)</b>			
Centros ambulatorios de asistencia	1	23	
Programa de formación	1	14	
<b>ASOCIACION DE PROFESIONALES DE COMUNIDADES TERAPEUTICAS PARA TOXICOMANOS</b>			
Unidades hospitalarias de desintoxicación	6	55	
Comunidades terapéuticas	22	1.250	
Otros programas: prevención VIH		180	

\* Los dispositivos asistenciales que aparecen en los cuadros han sido autorizados por las Administraciones Autonómicas, según datos proporcionados por las ONGs.

## ASISTENCIA E INCORPORACION SOCIAL

TIPO DE RECURSO	Nº DE RECURSOS O PROGRAMAS	Nº DE PERSONAS ATENDIDAS	ENTIDADES COLABORADORAS
<b>ASOCIACION PROYECTO HOMBRE</b>			
Centros ambulatorios de asistencia	23	4.538	
Comunidades terapéuticas	46	3.601	
Programas para poblaciones con problemas jurídico-penales:			
- programas en Instituciones Penitenciarias	21		
- programas alternativos a la privación de libertad	21		
Programas de apoyo residencial (pisos)	58	(piso) 4-10	
<b>CARITAS ESPAÑOLA</b>			
Centros de día terapéuticos	10		
Comunidades terapéuticas	15		
Centros/programas de prescripción y/o dispensación de opiáceos	3		
Programas de reducción del daño:			
- centros de emergencia social	1		
Centros de día para la incorporación social (no específicos para drogodependientes)	140	2.100	
Programas de preformación y formación laboral	6	50	INEM, FSE
Programas de apoyo residencial (pisos)	19	135	Centros tto. públicos y privados
Grupos de apoyo y seguimiento	35		Centros tto. ONGs
<b>CRUZ ROJA</b>			
Centros ambulatorios de asistencia	30	10.073	
Unidades hospitalarias de desintoxicación	4	542	
Centros de día terapéuticos	2		
Centros/programas de prescripción y/o dispensación de opiáceos	12		
Programas de reducción del año:			
- centros de emergencia social	1	1.500	
Programas para poblaciones con problema jurídico-penales:			
- programas en comisarías y juzgados	1		
- programas en Instituciones Penitenciarias	9	1.252	
Programas de apoyo residencial (pisos)	2	35	CC.AA
<b>FEDERACION ESPAÑOLA DE UNIVERSIDADES POPULARES</b>			
Centros de día para la incorporación social	8	80	Aytos., ONGs
Programas de formación	8	80	Aytos.
Programas de incorporación laboral	8	80	Aytos.
<b>INSTITUTO PARA LA PROMOCION SOCIAL Y LA SALUD</b>			
Centros ambulatorios de asistencia	1	87	
Centros /programas de prescripción y/o dispensación de opiáceos	1	293	
<b>INSTITUTO PARA LA REINSENCION SOCIAL</b>			
Programas para poblaciones con problemas jurídico penales:			Fiscalía Tribunal de Justicia
- programas alternativos a la privación de libertad	4	384	Central Cataluña Serv. Social

## ASISTENCIA E INCORPORACION SOCIAL\*

TIPO DE RECURSO	Nº DE RECURSOS O PROGRAMAS	Nº DE PERSONAS ATENDIDAS	ENTIDADES COLABORADORAS
MEDICOS DEL MUNDO			
Programas de reducción del daño:			
- servicios móviles de asistencia	3	4.500	PNSD, Mº Asuntos Sociales C.A. Madrid
- intercambio de jeringuillas		4.500	
UNION GENERAL DE TRABAJADORES			
Centros de día para la incorporación social	3	85	Cª Sanidad y B. Social CCAA Aragón y Murcia
Programas de preformación y formación laboral	3		
Programas de integración laboral	3	30	
UNION ESPAÑOLA DE ASOCIACIONES DE ASISTENCIA AL TOXICOMANO			
Centros ambulatorios de asistencia	19	6.751	MAS, Ayto. Pamplona Hospital Sta. Caterina
Unidades hospitalarias de desintoxicación	2	93	
Centros de día terapéuticos	12	1.088	MAS, CCAA Navarra, Galicia CCAA Cataluña, Navarra
Comunidades terapéuticas	6	372	
Centros /programas de prescripción y/o dispensación de opiáceos	7	627	Fundación Santa María
Programas de reducción del daño:			
- centros de emergencia social	7	896	MAS, CA Castilla-León
- servicios móviles de asistencia	1	27	
- otros programas reducción del daño	8	489	Programa acogida MAS
Programas para poblaciones con problemas jurídico-penales:			
- programas en comisarías y juzgados	5	1.287	CA Castilla León, C. Abogados CCPP, As. Punto Omega
- programas en Instituciones Penitenciarias	19	1.423	
- programas alternativos a la privación de libertad	9	699	As. Punto Omega, Cruz Roja Asoc. Centro Oasis
Centros de día para la incorporación social	18	1.760	
Programas de formación	30	405	CCAA Cataluña, Navarra INEM, Cruz Roja, MAS
Programas de integración laboral	25	213	
Programas de apoyo residencial:			MAS, Caritas
- pisos	14	165	
- residencias	2	22	
- familias	2	7	
ASOCIACION PARA EL BIENESTAR Y LA SALUD (ABS)			
Centros ambulatorios de asistencia	2		
Centros de día terapéuticos	1	100	
Comunidades terapéuticas	1	60	
Centros/programas de prescripción y/o dispensación de opiáceos	2		
Programas de reducción del año:			
- servicios móviles de asistencia (ayuda domicilio)	1	100	
Programas para poblaciones con problemas jurídico penales	3	225	
Centros de día para la incorporación social	1	100	
Programas de incorporación laboral	3		
Programas de apoyo residencial	1	18	

## FORMACION

TIPO DE ACTIVIDAD	NUMERO	DESTINATARIOS Y N° DE ASISTENTES	
<b>ASOCIACION PARA EL BIENESTAR SOCIAL</b>			
Cursos	1	Reciclaje de profesionales	120
<b>ASOCIACION EPSILON</b>			
Cursos	8	Representantes de asoci. juveniles, voluntariado, profesionales	127
Seminarios y jornadas	10	Reciclaje, reinserción	22
<b>ASOCIACION PREVENCIÓN Y TRATAMIENTO DE ADICCIONES</b>			
Cursos	16	Escuelas de magisterio, sindicatos	34
<b>ASOCIACION DE PROFESIONALES DE COMUNIDADES TERAPEUTICAS PARA TOXICOMANOS</b>			
Seminarios	4	Profesionales comunidades terapéuticas	
<b>ASOCIACION PROYECTO HOMBRE</b>			
Cursos	15	Terapeutas	
<b>ASOCIACION SECRETARIADO GENERAL GITANO</b>			
Cursos	1	Profesionales y mediadores sociales	40
<b>CARITAS</b>			
Seminarios	10	Voluntarios de la entidad y profesionales	500
<b>COLEGIO DE DOCTORES Y LICENCIADOS EN CIENCIAS POLITICAS Y SOCIOLOGIA</b>			
Seminarios	1	Miembros comisión drogodependencias	45
<b>CONFEDERACION DE ASOCIACIONES DE VECINOS</b>			
Cursos	8	Asociaciones de vecinos	175
Seminarios y jornadas	5	Jóvenes, mujeres	1.500
<b>CONFEDERACION SINDICAL DE COMISIONES OBRERAS</b>			
Cursos	1	Formadores de organizaciones territoriales y federales	40
Seminarios	10	Mediadores sociales	500
<b>CONSEJO DE LA JUVENTUD</b>			
Cursos	12	Jóvenes del Consejo de la Juventud y de asociaciones juveniles	420
Seminarios	10	Animadores juveniles, población general	500
Congresos	1	Responsables asociaciones juveniles	80
Grupos de trabajo	15	Mediadores y responsables asoci. juveniles	200
<b>CONSEJO GENERAL DE COLEGIOS OFICIALES DE DIPLOMADOS EN TRABAJO SOCIAL Y ASISTENTES SOCIALES</b>			
Cursos	8	Trabajadores sociales	292

## FORMACION

TIPO DE ACTIVIDAD	NUMERO	DESTINATARIOS Y N° DE ASISTENTES	
<b>CONSEJO GENERAL DE COLEGIOS OFICIALES DE DIPLOMADOS EN ENFERMERIA</b>			
Cursos	9	Personal de enfermería	540
Seminarios	22	Diplomados en enfermería	1.012
<b>CRUZ ROJA</b>			
Seminarios	1	Profesionales de centros de Cruz Roja	65
Estancias formativas en CATs		Profesionales de centros de Cruz Roja	7
<b>EQUIPO MULTIPROFESIONAL DE EDUCACION Y DROGAS</b>			
Cursos	12	Directores y profesores de centros	280
Seminarios	9	Directores y profesores de centros	
Congresos	1	Equipos directivos y docentes	52
<b>EMPENTA, COMPROMISO EDUCATIVO CONTRA LA MARGINACION</b>			
Cursos	11	Asociados, profesores, APAS	390
<b>FEDERACION ESPAÑOLA DE UNIVERSIDADES POPULARES</b>			
Seminarios	2	Psicólogos	10
<b>FUNDACION DE AYUDA CONTRA LA DROGADICION</b>			
Cursos	45	Profesionales socio-sanitarios, profesores, funcionarios de la Seguridad del Estado	2.148
Curso por radio	1	Padres	7.916
Seminarios	17	Multidisciplinares profesionales sanitarios	675
Formación universitaria			
- Curso de experto	1	Diplomados	169
- Curso 1º de Master	1	Licenciados	216
- Curso 2º de Master	1	Licenciados	112
<b>GRUPO IGIA</b>			
Cursos	4	Profesionales socio-sanitarios	200
<b>GRUPO INTERDISCIPLINAR SOBRE DROGAS</b>			
Cursos	44	Profesores centros públicos CAM	785
Cursos	11	Trabajadores sociales	143
Cursos	5	Profesionales de la intervención social	78
Seminarios	1	Dirigentes de APAs	100
<b>INSTITUTO DE INVESTIGACIONES CIENTIFICAS Y ECOLOGICAS</b>			
Seminarios	1	Jóvenes investigadores	100
<b>INSTITUTO PARA LA PROMOCION SOCIAL Y DE LA SALUD</b>			
Cursos	10	Profesionales	20

## FORMACION

TIPO DE ACTIVIDAD	NUMERO	DESTINATARIOS Y N° DE ASISTENTES
<b>SOCIEDAD CIENTIFICA ESPAÑOLA DE ESTUDIOS SOBRE EL ALCOHOL, ALCOHOLISMO Y OTRAS TOXICOMANIAS</b>		
Cursos	9	Equipos sociales de base y de atención primaria 260
Seminarios	4	Profesionales socio-sanitarios 450
Congresos	1	Profesionales socio-sanitarios 300
<b>UNION ESPAÑOLA DE ASISTENCIA AL TOXICOMANO</b>		
Cursos	23	Profesionales, mediadores sociales, voluntariado, miembros asociaciones 1.398
Seminarios	25	Profesionales, técnicos de asociaciones mediadores sociales, voluntarios, pobl. gral. 870
Charlas, mesas redondas, encuentros	70	Policías, APAs, padres 468
<b>UNION GENERAL DE TRABAJADORES</b>		
Cursos	18	Mediadores sociales, delegados sindicales médicos empresa, comités seguridad e higiene, funcionarios prisiones 350
Seminarios	5	Delegados sindicales área drogodependencias, trabajadores soc., médicos empresa, APAs 405
<b>UNION SINDICAL OBRERA</b>		
Cursos	2	Mediadores sociales 20
Seminarios	1	Mediadores sociales 25

## PUBLICACIONES

TITULO	TIPO	N° EJEMPLARES	ENTIDADES COLABORADORAS	OBSERVACIONES
<b>ASOCIACION DE DEPORTISTAS CONTRA LA DROGA</b>				
Vitalidad	revista	3.500		
<b>ASOCIACION L. J. ENGELMAJER</b>				
Antitox	revista	40.000		
Una filosofía diferente contra la toxicomanía y el sida	folleto	5.000		
Por una vida sin drogas y sin sida	folleto	10.000		
Acción social	video			
<b>ASOCIACION PROYECTO HOMBRE</b>				
Proyecto Hombre (trimestral)	revista	15.000	DGPNSD	
Memoria Asociación	libro	5.000		

## PUBLICACIONES

TÍTULO	TIPO	Nº EJEMPLARES	ENTIDADES COLABORADORAS	OBSERVACIONES
<b>CENTRO DE ESTUDIOS SOBRE PROMOCION DE LA SALUD</b>				
Idea-Prevención (2 números)	boletín	7.000	DGPNSD, CCAA	
COPE. European Information on Drug Demand Reduction (1 número)	boletín	4.000	Comisión CE	
<b>COLEGIO DE DOCTORES Y LICENCIADOS EN CIENCIAS POLITICAS Y SOCIOLOGIA</b>				
Drogodependencias, perspectivas sociológicas actuales	libro	1.000		Ponencias presentadas al I Encuentro Nal. de sociología y drog.
<b>CONFEDERACION ESPAÑOLA DE ASOCIACIONES DE PADRES DE ALUMNOS</b>				
Las drogodependencias, su prevención y su guía didáctica	guía	10.000	DGPNSD	
<b>CONFEDERACION SINDICAL DE COMISIONES OBRERAS</b>				
Orientaciones sobre intervenciones sindicales en drogodependencias	libro	1.000		Reedición
Intervención sindical en drogodependencias	guía	5.000	IPSS	
Y tú... ¿qué tipo de pilas te pones?	video	500	IPSS	
<b>CONSEJO DE LA JUVENTUD</b>				
La respuestas están entre nosotros	guía	6.000		
<b>CONSEJO GENERAL DE COLEGIOS OFICIALES DE FARMACEUTICOS</b>				
El farmacéutico asesor de toxicomanías	revista	40.000	DGPNSD	
<b>COORDINADORA DE ONGS QUE INTERVIENEN EN DROGODEPENDENCIAS</b>				
Entre todos	boletín	600	DGPNSD	
Cuaderno nº 1	cuaderno	10.000		
<b>EMPENTA, COMPROMISO EDUCATIVO CONTRA LA MARGINACION</b>				
Empenta	octavillas	12.000	DGPNSD	
Empenta	trípticos	5.000		
Un compromiso educativo contra la marginación	cuaderno	2.000		
Evaluación en programas de prevención	cuaderno	2.000		
<b>FEDERACION ESPAÑOLA DE RELIGIOSOS DE LA ENSEÑANZA</b>				
Criterios y estrategias para prevenir eficazmente	cuaderno	3.500		
Aprender a decir no	cuaderno	3.500		
Alcohol y adolescencia: hacia una educación preventiva	libro	2.000		Recoge ponencias congreso



## PUBLICACIONES


TÍTULO	TIPO	Nº EJEMPLARES	ENTIDADES COLABORADORAS	OBSERVACIONES
<b>FEDERACION DE USUARIOS Y CONSUMIDORES INDEPENDIENTES</b>				
Prevención sobre drogas desde las familias	tríptico	3.000		
Droga: todos respondemos	carteles	1.500		
<b>FUNDACION DE AYUDA CONTRA LA DROGADICCION</b>				
Catálogo de fondos	libro	600	CCAA	
Tratado de prevención en drogodependencias	libro	1.000	Edex Kolektiboa Gobierno Vasco	
Abordaje de problemas asociados al alcoholismo (2 vol)	libro	1.000	Edex Kolektiboa Gobierno Vasco	
Curso de prevención radiofónica	libro	10.000	Fundación ECCA	
En la huerta con mis amigos (2 vol.)	libro	2.000	AGIPAD, Gob. Vasco	
Psicoestimulantes: cocaína, anfetaminas y xantinas	libro	1.000	IDD	
Los siete primeros años (memoria FAD)	libro	2.000		
Cuadernos de información (trimestral)	revista	200		
Boletín de prensa (mensual)	boletín	600	CCAA Valencia, Galicia, Extremadura y Pais Vasco	5 versiones
Boletín de sumarios (trimestral)	boletín	350	CCAA Extremadura y Galicia	3 versiones
Cómo ayudar a nuestros hijos	folleto	100.000		reedición
Cómo ayudar a nuestros amigos	folleto	100.000		reedición
Cocaína	folleto	50.000		reedición
Con los porros pasa mucho	folleto	50.000		
El triángulo de la salud	video	1.287	CCAA y Aytos.	reedición, incluye guía
Yo, tú y ellos	video	285	Aytos.	reedición, incluye guía
Información sobre drogas	video	2.544	CCAA y Aytos.	reedición, incluye guía
Y tú ¿cómo los ves?	video	1.281	CCAA y Aytos.	reedición, incluye guía
Vive tu vida	video	436	Aytos.	reedición, incluye guía
La historia de Pascal	video	1.282	CCAA y Aytos.	reedición, incluye guía
<b>GRUPO IGIA</b>				
Interdependencias (trimestral)	revista	2.500	DGPNSD, CE, Cimade Consejo Juventud Ito. Genus	
Jornadas sobre estrategias de intervención familiar en drogodependencias	libro	2.000	DGPNSD, FEMP	

## PUBLICACIONES

TÍTULO	TIPO	Nº EJEMPLARES	ENTIDADES COLABORADORAS	OBSERVACIONES
<b>GRUPO INTERDISCIPLINAR SOBRE DROGAS</b>				
Servicios sociales y drogodependencias	manual	1.000	DGPNSD	
Manual básico para la intervención preventiva en el medio escolar			Convenio PPD de CA Madrid	
<b>INSTITUTO DE INVESTIGACIONES CIENTÍFICAS Y ECOLÓGICAS</b>				
Cuadernos de INICE	libro	500	DGPNSD	
Trabajos de investigación	folleto	350	DGPNSD	
<b>SOCIEDAD CIENTÍFICA ESPAÑOLA DE ESTUDIOS SOBRE EL ALCOHOL, EL ALCOHOLISMO Y OTRAS TOXICOMANIAS</b>				
Adiciones (trimestral)	revista	12.000	MEC, Lab. farmacéuticos	
Actas de las XXI jornadas nacionales de SOCIDROGALCOHOL	actas	1.000	Ayto. Bilbao DGPNSD, CA Pais Vasco	
<b>UNION GENERAL DE TRABAJADORES</b>				
Condiciones de trabajo y consumo de drogas	libro	10.000		
Defiende tu salud	folleto	10.000		Dirigido a hostelería
Alcoholismo y el mundo del trabajo	video	500	CA Pais Valenciano	
Prevención laboral de las drogodependencias	guía	500	CA Aragón	
<b>UNION SINDICAL OBRERA</b>				
La prevención de la droga en la escuela	folleto	7.000		

## ANEXOS

6



## ESTRUCTURAS DE COORDINACION

### GRUPO INTERMINISTERIAL

- Presidente: Ministro de Justicia e Interior
- Ministro de Asuntos Exteriores
- Ministro de Economía y Hacienda
- Ministro de Educación y Ciencia
- Ministro de Trabajo y Seguridad Social
- Ministro de la Presidencia
- Ministra de Sanidad y Consumo
- Ministra de Asuntos Sociales
- Secretario: Delegado del Gobierno para el Plan Nacional sobre Drogas.

### CONFERENCIA SECTORIAL

- Presidente: Ministro de Justicia e Interior
- Ministro de Asuntos Exteriores
- Ministro de Economía y Hacienda
- Ministro de Educación y Ciencia
- Ministro de Trabajo y Seguridad Social
- Ministro de la Presidencia
- Ministra de Sanidad y Consumo
- Ministra de Asuntos Sociales
- Delegado del Gobierno para el Plan Nacional sobre Drogas.
- Director General del Plan Nacional sobre Drogas
- Consejero de Trabajo y Asuntos Sociales de la Comunidad Autónoma de Andalucía
- Consejero de Sanidad y Consumo de la Comunidad Autónoma de Aragón.
- Consejero de Sanidad y Servicios Sociales del Principado de Asturias
- Consejero de Sanidad y Seguridad Social de la Comunidad Autónoma de las Islas Baleares
- Consejero de Sanidad y asuntos Sociales de la Comunidad Autónoma de Canarias

- Consejero de Sanidad, Consumo y Bienestar Social de la Comunidad Autónoma de Cantabria
- Consejera de Sanidad de la Comunidad de Castilla-La Mancha
- Consejero de Sanidad y Bienestar Social de la Comunidad Autónoma de Castilla y León
- Consejero de Sanidad y Seguridad Social de la Comunidad Autónoma de Cataluña
- Consejera de Bienestar Social de la Comunidad Autónoma de Extremadura
- Consejero de Sanidad de la Comunidad Autónoma de Galicia
- Consejera de Integración Social de la Comunidad Autónoma de Madrid
- Consejero de Sanidad y Servicios Sociales de la Región de Murcia
- Consejero del Departamento de Salud de la Comunidad Foral de Navarra
- Secretario General de Drogodependencias de la Comunidad Autónoma del País Vasco
- Consejero de Salud, Consumo y Bienestar Social de la Comunidad Autónoma de La Rioja
- Consejero de Trabajo y asuntos Sociales de la Comunidad Valenciana
- Secretaria: Subdirectora General de Relaciones Institucionales del Plan Nacional sobre Drogas

### COMISION INTERAUTONOMICA

- Presidente: Director General del Plan Nacional sobre Drogas
- Coordinadores de las 17 Comunidades Autónomas
- Secretaria: Subdirectora General de Relaciones Institucionales del Plan Nacional sobre Drogas



# DIRECTORIO DE ORGANISMOS PUBLICOS

## ADMINISTRACION CENTRAL

### Delegación del Gobierno para el Plan Nacional sobre Drogas

Fernando III El Santo, 23  
28071 Madrid

Paseo del Prado, 18-20  
28014 Madrid  
Teléfono: 91-596.16.13  
Fax: 91-596-43.69

## COMUNIDADES AUTONOMAS

### Comunidad Autónoma de Andalucía

Comisionado para la Droga  
Consejería de Trabajo y Asuntos Sociales  
Avda. San Fco. Javier, 24 Edificio. Sevilla, 1.  
Planta 8ª  
41005 Sevilla  
Teléfono: 95-464.66.66 (directo)  
492.53.79  
Fax: 95-492.54.46

### Comunidad Autónoma de Aragón

Coordinador de Drogodependencias  
Consejería de Sanidad y Consumo  
C/ Ramón y Cajal, 68  
50004 Zaragoza  
Teléfono: 976-44.20.22 (ext. 262, 267 y 208)  
Fax: 976-44.34.76

### Principado de Asturias

Coordinador para el Plan Regional  
de Toxicomanías  
Consejería de Sanidad  
Ctra. de Rubín, s/n.  
33011 Oviedo (Asturias)  
Teléfono: 98-528.11.00  
Telefax: 98-511.15.18

### Comunidad Autónoma de las Islas Baleares

Director General de Acción Social  
Consejería de Sanidad y Seguridad Social  
C/ Cecilio Metelo, 18  
07003 Palma de Mallorca  
Teléfono: 971-72.64.46  
Fax: 971-71.69.39

### Comunidad Autónoma de Canarias

Director General de Atención a las  
Drogodependencias  
Consejería de Sanidad y Asuntos Sociales  
C/ Enrique Wolfson, 36  
38004 Santa Cruz de Tenerife  
Teléfono: 922-24.15.66/24.16.18  
Fax: 922-24.15.67

### Comunidad Autónoma de Cantabria

Coordinador Regional de Drogas  
Consejería de Sanidad, Consumo  
y Bienestar Social  
C/ Hernán Cortés, 55  
39003 Santander  
Teléfono: 942-36.40.30  
Telefax: 942-36.40.30

### Comunidad Autónoma de Castilla-La Mancha

Director del Plan Regional de Drogas  
Consejería de Sanidad  
Avda. de Portugal, 77  
45005 Toledo  
Teléfono: 925-26.72.67 (ext. 267 y 146)  
26.72.67(directo)  
Fax: 925-26.72.65

### Comunidad Autónoma de Castilla y León

Comisionado Regional para la Droga  
Consejería de Sanidad y Bienestar Social  
Avda. de Burgos, 5  
47071 Valladolid  
Teléfono: 983-41.37.03 (Directo)  
41.36.00 (Centralita)  
Fax: 983-41.37.45



### Comunidad Autónoma de Cataluña

Director del Organo Técnico de  
Drogodependencias  
Consejería de Sanidad y Seguridad Social  
Travessera de Les Corts, 131-159  
08028 Barcelona  
Teléfono: 93-330.80.11  
Fax: 93-411.11.14

### Comunidad Autónoma de Extremadura

Secretario Técnico de Drogodependencias  
Consejería de Bienestar Social  
Plaza Santa Clara, s/n.  
Mérida (Badajoz)  
Teléfono: 924-38.13.48  
Fax: 924-38.13.49

### Comunidad Autónoma de Galicia

Comisionado del Plan Autonómico  
sobre Drogodependencias  
Consejería de Sanidad  
Edificio Administrativo San Cayetano  
Santiago de Compostela (La Coruña)  
Teléfono: 981-52.03.76  
Fax: 981-52.04.18

### Comunidad Autónoma de Madrid

Coordinador de la Comisión Regional de Drogas  
Consejería de Integración Social  
Avda. Islas Filipinas, 50  
28003 Madrid  
Teléfono: 91-554.86.98  
Fax: 91-554.90.01

### Comunidad Autónoma de la Región de Murcia

Comisionado para la Droga  
Consejería de Sanidad y Asuntos Sociales  
Ronda de Levante, 11 - 4ª planta  
30008 Murcia  
Teléfono: 968-36.23.03  
Fax: 968-20.08.97

### Comunidad Foral de Navarra

Coordinador del Plan Foral de Drogodependencias  
Consejería de Sanidad  
Hospital de Navarra  
Antigua Escuela de Enfermería  
C/ Irunlarrea, s/n  
31008 Pamplona  
Teléfono: 948-10.26.21  
Fax: 948-10.20.09

### Comunidad Autónoma del País Vasco

Secretario General de Drogodependencias  
Presidencia del Gobierno  
C/ Duque de Wellington, s/n.  
01011 Vitoria  
Teléfono: 945-18.81.04  
Fax: 945-18.80.82

### Comunidad Autónoma de La Rioja

Coordinador del Plan de Drogas  
Consejería de Salud, Consumo  
y Bienestar Social  
C/ Villamediana, 17  
26071 Logroño  
Teléfono: 41-29.11.00  
Fax: 941-29.11.47

### Comunidad Valenciana

Director General de Atención  
y Prevención de las Drogodependencias  
Consejería de Trabajo y Asuntos Sociales  
Paseo Alameda, 11  
46010 Valencia  
Teléfono: 96-386.75.61  
Fax: 96-386.75.91

### Ceuta

Plan sobre Drogas de Ceuta  
Avda. Doctor Marañón s/n  
11702 Ceuta  
Teléfono: 956-50.33.59

### Melilla

Dirección Provincial de Sanidad y Consumo  
Plaza Primero de Mayo s/n  
29803 Melilla  
Teléfono: 952-67.60.06

## RELACION DE ONGs DE AMBITO ESTATAL (1)

### Asociación de Deportistas contra la Droga\*

C/ Aragonito, 1 - Madrid  
Nº de entidades asociadas o delegaciones: 9  
Nº de socios: 745

### Asociación L. J.Engelmajer\*

C/ Ruzafa, 38 - Valencia  
Nº de entidades asociadas o delegaciones: 25  
Nº de socios: 1.581

### Asociación Epsilon\*

C/ Doctor Esquerdo, 217 - 1º B - Madrid  
Nº de entidades asociadas o delegaciones: 4  
Nº de socios: 206

### Asociación Prevención y Tratamiento de Adicciones • APTA\*

C/ Montesa, 16 - 1º A - Madrid  
Nº de socios: 200

### Asociación de Profesionales de Comuni- dades Terapéuticas para Toxicómanos\*

Pº de Boliches, 35 - Arcos de la Frontera (Cádiz)  
Nº de entidades asociadas o delegaciones: 22  
Nº de socios: 164

### Asociación para el Bienestar Social y la Salud\*

C/ Empordá, 33, 8 - 4 - Barcelona  
Nº de entidades asociadas o delegaciones: 5  
Nº de socios: 76

### Asociación Proyecto Hombre\*

C/ Martín de los Heros, 68 - Madrid  
Nº de entidades asociadas o delegaciones: 21  
Nº de socios: 25

### Asociación Secretariado General Gitano\*

C/ Fuencarral, 129 - 5º A - Madrid  
Nº de entidades asociadas o delegaciones: 62  
Nº de socios: 8.500

### Caritas Española\*

C/ San Bernardo, 99 bis 7º - Madrid  
Nº de entidades asociadas o delegaciones: 68

### Centro de Estudios de Promoción de la Salud • CEPS\*

Apartado de Correos 7113 - Madrid

### Colegio de Doctores y Licenciados en Ciencias Políticas y Sociología\*

C/ Quintana, 29 - Madrid  
Nº de entidades asociadas o delegaciones: 10  
Nº de socios: 3.810

### Confederación de Asociaciones de Vecinos del Estado Español • CAVE\*

C/ San Cosme y San Damián, 24 - Madrid  
Nº de entidades asociadas o delegaciones: 2.625  
Nº de socios: 1.700.000

### Confederación Española de Organizaciones de Amas de Casa, Consumidores y Usuarios\*

Pº de la Castellana, 113 - 4º dcha. - Madrid  
Nº de entidades asociadas o delegaciones: 48  
Nº de socios: 316.653

### Confederación Española de Asociaciones de Padres de Alumnos • CEAPA\*

Puerta del Sol, 4 - 6º A - Madrid  
Nº de entidades asociadas o delegaciones: 43  
Nº de socios: 10.000 APAS

### Confederación General del Trabajo • CGT\*

C/ Sagunto, 15 - Madrid  
Nº de entidades asociadas o delegaciones: 165  
Nº de socios: 50.000

**Confederación Sindical de  
Comisiones Obreras • CCOO\***

C/ Fernández de la Hoz, 12- Madrid  
Nº de entidades asociadas o delegaciones: 371  
Nº de socios: 900.000

**Consejo General de Colegios de  
Farmacéuticos**

C/ Villanueva, 11 - 6º - Madrid  
Nº de entidades asociadas o delegaciones: 52  
Nº de socios: 39.608

**Consejo de la Juventud de España\***

Pza. de las Comendadoras, 6 - Madrid  
Nº de entidades asociadas o delegaciones: 70  
Nº de socios: 1.750.000

**Consejo General de Colegios Oficiales  
de Diplomados en Enfermería\***

Don Ramón de la Cruz, 67 - Madrid  
Nº de entidades asociadas o delegaciones: 52  
Nº de socios: 165.000

**Consejo General de Colegios Oficiales  
de Diplomados en Trabajo Social y  
Asistentes Sociales\***

C/ Campomanes, 10 - 1º - Madrid  
Nº de entidades asociadas o delegaciones: 37  
Nº de socios: 15.100

**Coordinadora de ONG,s que  
Intervienen en Drogodependencias**

C/ Conde de Peñalver, 47 - 3º - Madrid  
Nº de entidades asociadas o delegaciones: 43  
Nº de socios: 43

**Cruz Roja Española**

C/ Rafael Villa, s/n - El Plantío (Madrid)  
Nº de entidades asociadas o delegaciones: En  
todas las CC.AA.  
Nº de socios: 616.893

**EMPENTA • Compromiso educativo  
contra la marginación\***

C/ Fuencarral, 91 - 2º izda. - Madrid  
Nº de entidades asociadas o delegaciones: 2  
Nº de socios: 396

**Equipo Multiprofesional de Educación  
y Drogas • EMED\***

C/ Mar de las Indias, 8 - Majadahonda (Madrid)  
Nº de entidades asociadas o delegaciones: 5  
Nº de socios: 53

**Federación Española de Religiosos  
de la Enseñanza • FERE**

C/ Conde de Peñalver, 45 - 4º - Madrid  
Nº de entidades asociadas o delegaciones: En 16  
CC.AA.  
Nº de socios: 6.000 centros y 70.000 profesores

**Federación Española de Universidades  
Populares**

C/ Los Madrazo, 3 - 1º - Madrid  
Nº de entidades asociadas o delegaciones: 120  
Nº de socios: 80.000

**Federación de Alcohólicos  
Rehabilitados de España • FARE\***

Pza. de los Mostenses, 7 - 3º B - Madrid  
Nº de entidades asociadas o delegaciones: 141  
Nº de socios: 52.500

**Federación de Usuarios y Consumidores  
Independientes • FUCI\***

C/ María de Molina, 26 - Madrid  
Nº de entidades asociadas o delegaciones: 485  
Nº de socios: 200.000

**Fundación de Ayuda contra  
la Drogadicción • FAD\***

Avda. de Burgos, 1-3 - Madrid

**Grupo Igia\***

C/ Aribau, 258 - 1º - Barcelona  
Nº de entidades asociadas o delegaciones: 2  
Nº de socios: 48

**Grupo Interdisciplinar sobre  
Drogas • GID\***

C/ Fernández de los Ríos, 45 - 1º - Madrid

**Instituto de Investigaciones Científicas  
y Ecológicas**

C/ Diego Pisador, s/n - Salamanca  
Nº de entidades asociadas o delegaciones: 11  
Nº de socios: 19.200

### Instituto de Reinserción Social\*

C/ Capellanes, 2 - Barcelona

Nº de entidades asociadas o delegaciones: 2

### Instituto para la Promoción Social y de la Salud • IPSS\*

C/ Jonqueres, 4-6 Pal. B 2ª - Barcelona

Nº de entidades asociadas o delegaciones: 1

Nº de socios: 6

### Juventud Obrera Cristiana de España\*

C/ Magdalena, 20 - 2º - Madrid

Nº de entidades asociadas o delegaciones: 8

Nº de socios: 8.000

### Médicos del Mundo

C/ Caracas, 7 Bis Bajo - Madrid

Nº de entidades asociadas o delegaciones: 5

Nº de socios: 900

### SOCIDROGALCOHOL\*

Presidencia: Plaza Olof Palme, 1 - 12ª - Valencia

Nº de entidades asociadas o delegaciones: 15

Nº de socios: 520

### Unión Española de Asociaciones de Asistencia al Toxicómano • UNAT\*

C/ Cuesta de Sto. Domingo, 11 - Madrid

Nº de entidades asociadas o delegaciones: 226

Nº de socios: 40.051

### Unión General de Trabajadores • UGT\*

C/ Hortaleza, 88 - Madrid

Nº de entidades asociadas o delegaciones: 389

Nº de socios: 1.000.000

### Unión Sindical Obrera • USO\*

C/ Príncipe de Vergara, 13 - 7º - Madrid

Nº de entidades asociadas o delegaciones: 100

Nº de socios: 72.000

(1) Figuran en esta relación las ONGs cuyas actividades se recogen en el capítulo 6 de esta Memoria.

(\*) Las organizaciones señaladas con asterisco forman la Coordinadora de ONG,s que Intervienen en Drogodependencias.



# RELACION DE NORMAS (ESTATALES Y AUTONOMICAS)

## LEGISLACION ESTATAL

### Leyes orgánicas

- L.O. 1/1992, de 21 de febrero, de Protección de la Seguridad Ciudadana (B.O.E. nº 46, de 22 de febrero de 1992)\*.
- L.O. 8/1992, de 23 de diciembre, de modificación del Código Penal y de la Ley de Enjuiciamiento Criminal en materia de tráfico de drogas (B.O.E. nº 308, de 24 de diciembre de 1992)\*.

### Leyes

- Ley 19/1993, de 28 de diciembre, sobre determinadas medidas de prevención del blanqueo de capitales (B.O.E. nº 311, de 29 de diciembre de 1993).

### Acuerdos internacionales

- Acuerdo sobre cooperación en materia de reducción de la demanda de drogas entre el reino de España y los Estados Unidos de América, hecho en Madrid el 25 de noviembre de 1991 (B.O.E. nº 84, de 8 de abril de 1993).
- Instrumento de ratificación del Tratado entre el Reino de España y la República Italiana para la represión del tráfico ilícito de drogas en el mar, firmado en Madrid el 23 de marzo de 1990 (B.O.E. nº 108, de 6 de mayo de 1994).

### Reales decretos

- R.D. 1079/1993, de 2 de julio, por el que se regula la remisión de las sanciones administrativas en materia de drogas (B.O.E. nº 172, de 20 de julio de 1993).
- R.D. 1.173/1993, de 13 de julio, de Reestructuración de departamentos Ministeriales (B.O.E. nº 167, de 14 de julio de 1993).

- R.D. 1.573/1993, de 10 de septiembre, por el que se somete a ciertas restricciones la circulación de los productos psicotrópicos y estupefacientes (B.O.E. nº 235, de 1 de octubre de 1993).
- R.D. 2.314/1993, de 29 de diciembre, por el que se modifica la adscripción ministerial de la Delegación del Gobierno para el Plan Nacional sobre Drogas (B.O.E. nº 313, de 31 de diciembre de 1993).
- R.D. 495/1994, de 17 de marzo, por el que se modifica la estructura y funciones de determinados órganos del Ministerio del Interior (B.O.E. nº 66, de 18 de marzo de 1994).
- R.D. 541/1994, de 25 de marzo, por el que se modifica el Real decreto 1.677/1985, de 11 de septiembre, de coordinación interministerial para la ejecución del Plan Nacional sobre Drogas, ampliando la composición del Grupo interministerial (B.O.E. nº 96, de 22 de abril de 1994).

### Ordenes Ministeriales

- O.M. de 26 de enero de 1993 por la que se convocan ayudas económicas a entidades de ámbito estatal sin fines de lucro que desarrollen programas de alcance supracomunitario en el marco de prioridades del Plan Nacional sobre Drogas en 1993. (B.O.E. nº 43, de 19 de febrero de 1993).
- O.M. de 28 de febrero de 1994, por la que se convocan ayudas económicas a entidades de ámbito estatal sin fines de lucro que desarrollen programas de alcance supracomunitario en el marco de prioridades del Plan Nacional sobre Drogas en 1994. (B.O.E. nº 53, de 3 de marzo de 1994).



## LEGISLACION DE LAS COMUNIDADES AUTONOMAS

### Asturias:

#### Decretos

- Decreto 63/93, de 15 de julio, por el que se regula la autorización y acreditación de centros y servicios de atención sociosanitaria a personas drogodependientes (B.O.P.A. nº 180, de 4 de agosto de 1993).

#### Resoluciones

- Resoluciones de 14 de abril y 2 de junio sobre convocatoria de subvenciones.
- Resolución de 4 de junio de 1993, de la Consejería de Sanidad y Servicios Sociales, por la que se convoca concurso para la realización de proyectos de Educación para la Salud en centros educativos públicos y privados concertados en el Principado de Asturias, que imparten enseñanzas de régimen general (B.O.P.A. de 16 de junio de 1993).

### Castilla y León:

#### Leyes

- Ley 1/1993, de 6 de abril, de ordenación sanitaria del Sistema sanitario (B.O.C. y L. nº 77).
- Ley 3/1994, de 29 de marzo, de Prevención, Asistencia e Integración Social de Drogodependientes de Castilla y León (B.O.C. y L. nº 65, de 6 de abril de 1994).

#### Decretos

- Decreto 247/1993, de 14 de octubre, por el que se aprueba el Plan Sectorial de Educación para la Salud (B.O.C. y L. nº 201).

#### Ordenes

- Orden de 2 de enero de 1993 de la Consejería de Sanidad y Bienestar Social, por la que se hace pública la séptima convocatoria de subvenciones para el desarrollo de programas en materia de drogas durante el año 1993.
- Orden de 2 de enero de 1993 de la Consejería de Sanidad y Bienestar Social, por la que se hace pública la cuarta convocatoria de subvenciones a Diputaciones Provinciales de Castilla y León para el desarrollo la reforma psiquiátrica y de programas de atención a drogodependientes durante el año 1993.

### Castilla-La Mancha:

#### Decretos

- Decreto 180/1993, de 11 de noviembre, de acreditación de centros y servicios para realizar tratamientos de deshabituación con opiáceos (D.O.C.M. nº 83, de 19 de noviembre de 1993).
- Decreto 195/1993, de 30 de noviembre, de la Comisión de drogodependencias de Castilla-La Mancha (D.O.C.M. nº 87, de 3 de diciembre de 1993).

#### Ordenes

- Orden de 12 de enero de 1993, por la que se crea la Comisión Técnica de Coordinación del Plan Regional sobre drogas de Castilla-La Mancha (D.O.C.M. nº 3, de 15 de enero de 1993).
- Orden de 20 de enero de 1993, sobre autorizaciones administrativas de centros sanitarios de atención a drogodependencias (D.O.C.M. nº 5, de 22 de enero de 1993).
- Orden de 17 de marzo de 1993, por la que se convocan ayudas económicas individuales para tratamiento de drogodependientes (D.O.C.M. nº 21, de 24 de marzo de 1993).
- Orden de 3 de noviembre de 1993, por la que se convocan ayudas para proyectos de prevención de drogodependencias en centros educativos (D.O.C.M. nº 80, de 5 de noviembre de 1993).
- Orden de 20 de mayo de 1993, por la que se convocan cuatro becas para proyectos de investigación sobre intervención en drogodependencias (D.O.C.M. nº 38, de 26 de mayo de 1993).

### Navarra:

#### Decretos

- Decreto Foral 169/1993, por el que se crea la Comisión Técnica y de Seguimiento del Plan Foral de Drogodependencias.

### Comunidad Valenciana:

#### Ordenes

- Orden de 25 de febrero de 1993, de la Consellería de Trabajo y Asuntos Sociales, por la que se desarrolla el procedimiento sobre la autorización para el funcionamiento y sobre el registro de centros y servicios de atención y prevención de drogodependencias en la Comunidad Valenciana (D.O.G.V. nº 1.985, de 16 de marzo de 1993).



- Orden de 30 de marzo de 1993, de la Consellería de Trabajo y Asuntos Sociales, por la que se establecen normas para la concesión durante 1993, de subvenciones a corporaciones locales e instituciones sin ánimo de lucro, para el fomento de la red de centros y servicios de atención y prevención de la drogodependencia (D.O.G.V. nº 2.003, de 14 de abril de 1993).
- Orden de 30 de marzo de 1993, de la Consellería de Trabajo y Asuntos Sociales, por la que se convocan para 1993 las ayudas y subvenciones destinadas al fomento de actividades, programas y proyectos de cooperación al desarrollo que realizan las organizaciones no gubernamentales (D.O.G.V. nº 2.013, de 29 de abril de 1993).

(\*) Ya publicadas en la Memoria de 1992.





