

# ALCOHOL Y DROGAS

y otras adicciones en España

## Alcohol

**62,7%**

Perfil:  
57,1%: hombres  
40,8 años  
7,1%: borracheras  
15,1%: binge drinking

## Hipnosedantes con o sin receta médica

**7,5%**

Perfil:  
63,9%: mujeres  
47,5 años  
34,2%: tienen ansiedad

## Analgésicos opioides

**2,9%**

Perfil:  
58,8%: mujeres  
45,2 años  
54,6%: han consumido codeína  
38,6%: han consumido tramadol

## Población 15-64 años

### Drogas legales


Prevalencia últimos 30 días



## Tabaco

**38,8%**


Perfil:  
56,6%: hombres  
40,7 años  
12,5 n° cigarrillos día



## Cigarrillos electrónicos

**1,5%**

Perfil:  
58,9%: hombres  
33,6 años  
58,5% los usan para dejar de fumar



entre los que han fumado tabaco alguna vez **12,3%** ha fumado cigarrillos electrónicos

## Población 15-64 años

### Drogas ilegales

Prevalencia últimos 12 meses

## NSP

**1,1%**

Perfil:  
78% hombres  
43,6 años

## Cocaína en polvo

**2%**

Perfil:  
77,7% hombres  
36,6 años,  
92,9%: policonsumo  
3 o + sustancias

## Anfetaminas

**0,5%**

Perfil:  
76,8% hombres  
31,4 años

## Heroína

**0,1%**

Perfil:  
68,6% hombres  
43,6 años

## Cannabis

**9,1%**

Perfil:  
70% hombres  
33,8 años

## Éxtasis

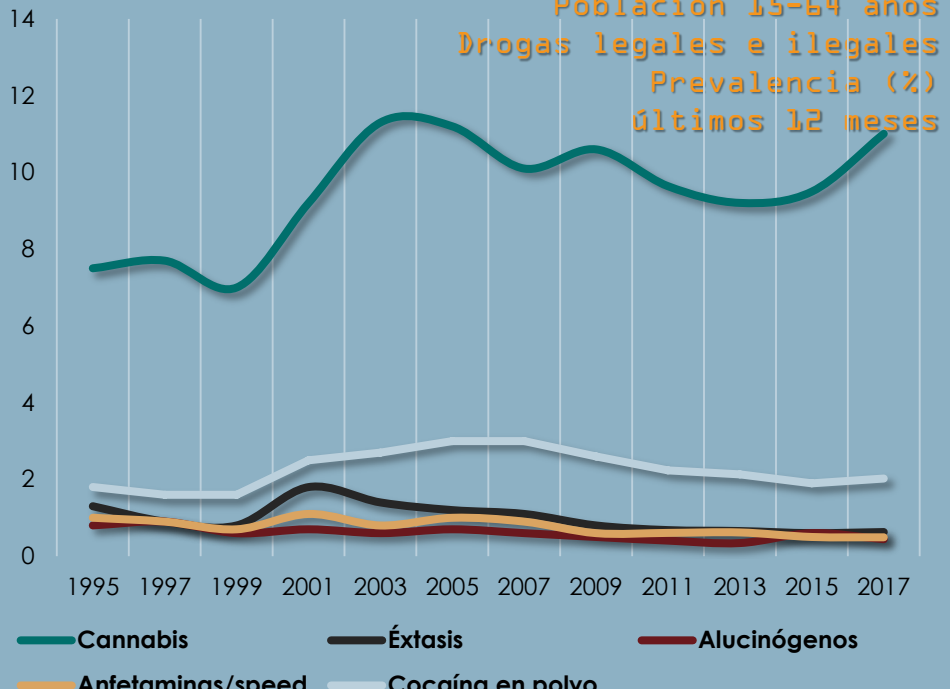
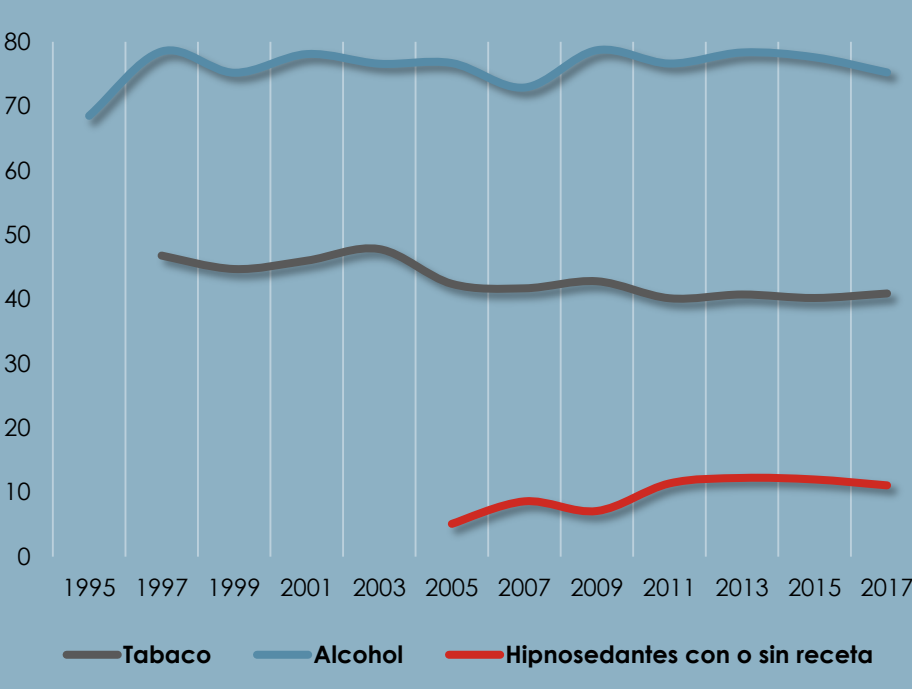
**0,6%**

Perfil:  
77,5%: hombres  
31,4 años

## Alucinógenos

**0,4%**

Perfil:  
77,7% hombres  
29,2 años



## Población 15-64 años, últimos 12 meses

### Incidencia (%)

#### Hipnosedantes

**632.000** personas empezaron a consumir en 2017

#### Cocaína polvo

**85.000** personas empezaron a consumir en 2017

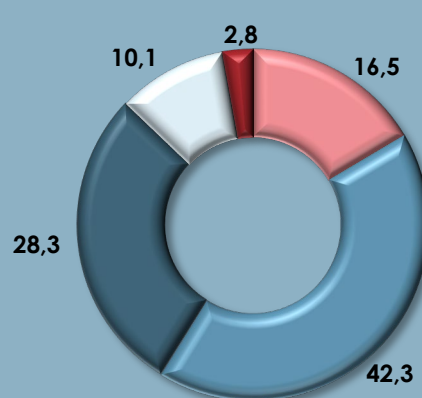
#### Tabaco

**392.000** personas empezaron a fumar en 2017

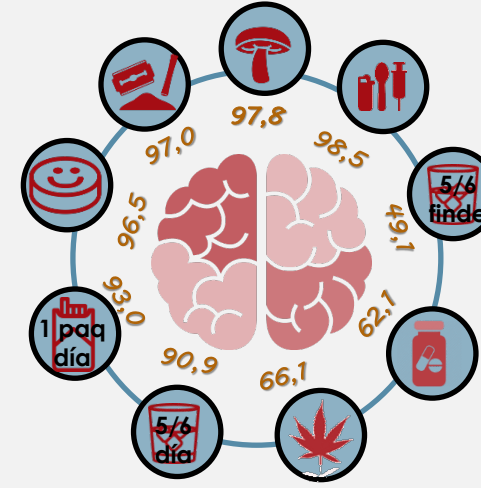
#### Cannabis

**223.000** personas empezaron a consumir en 2017

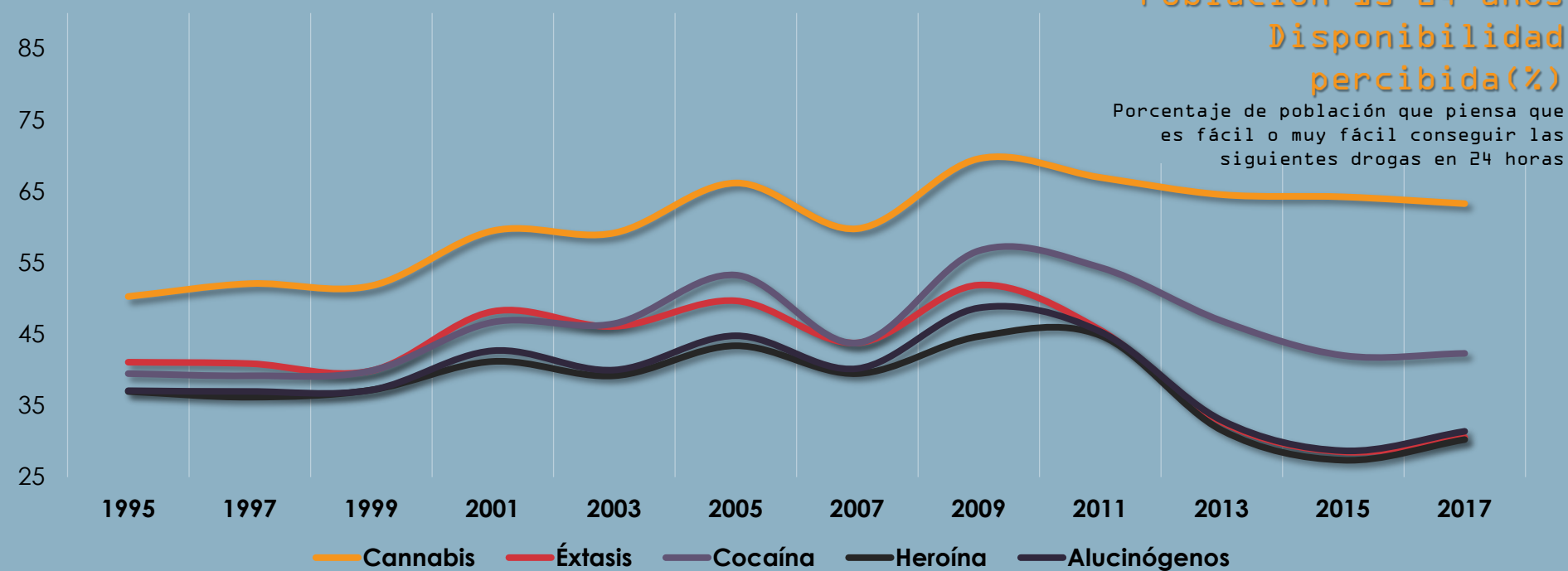
### Policonsumo (%)



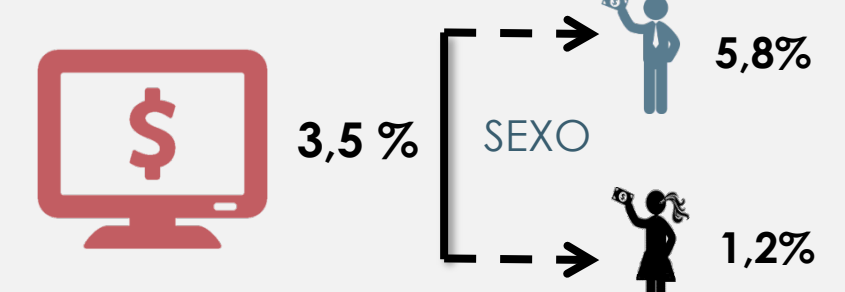
### Riesgo percibido (%)



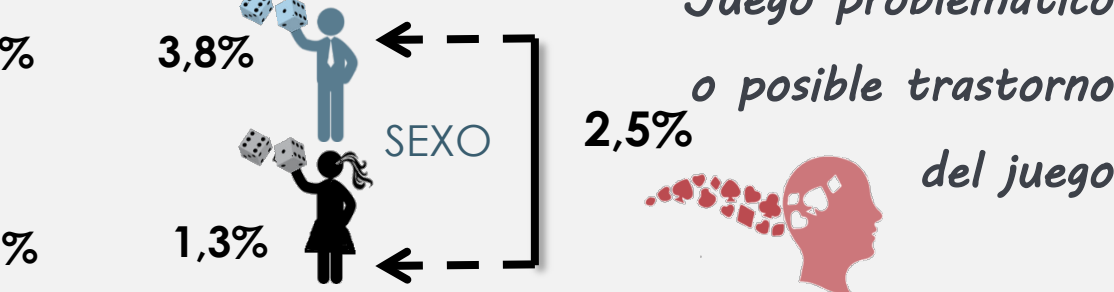
El consumo una vez o menos al mes puede producir muchos/bastantes problemas



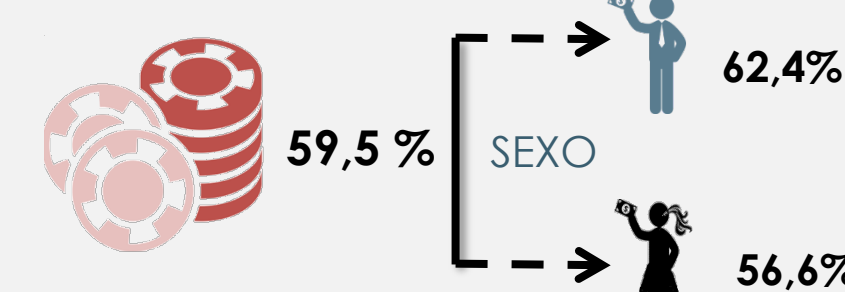
## Jugar dinero online en 2017



## Población 15-64 años. Prevalencia juego (%)



## Jugar dinero presencial en 2017



## Población 15-64 años. Prevalencia uso compulsivo internet (%)

