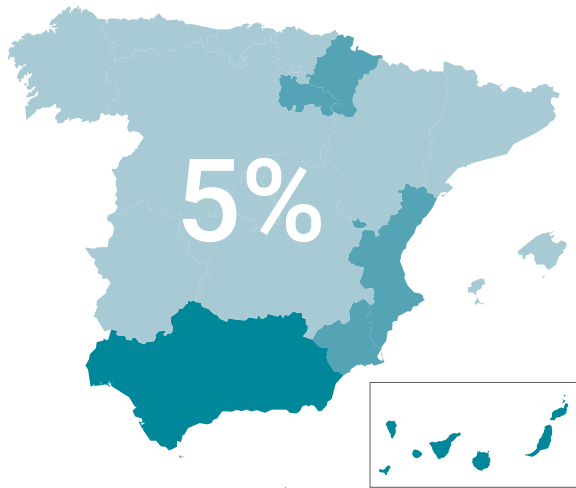


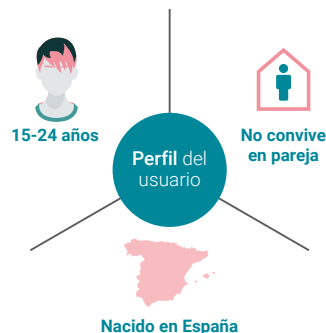
CIGARRILLOS ELECTRÓNICOS EN ESPAÑA

Uso de cigarrillos electrónicos en los últimos 30 días, 2024



≤ 3% 4-7% ≥ 8%

5 de cada 100 hombres han usado cigarrillos electrónicos en los últimos 30 días



5 de cada 100 mujeres han usado cigarrillos electrónicos en los últimos 30 días

Entre 2018 y 2024 el uso de cigarrillos electrónicos aumentó en hombres y en mujeres.

En consumos recientes, el uso de cigarrillos electrónicos es similar en hombres y mujeres.




Aunque los cigarrillos electrónicos se presentan como una alternativa para dejar de fumar, su uso es cada vez más frecuente entre los jóvenes.

Diferencia en el porcentaje de uso de cigarrillos electrónicos en los últimos 30 días, 2018 → 2024

Entre 2018 y 2024 el uso de cigarrillos electrónicos en los últimos 30 días aumentó 3 puntos porcentuales en la población de 15 a 64 años.

2% → 5%

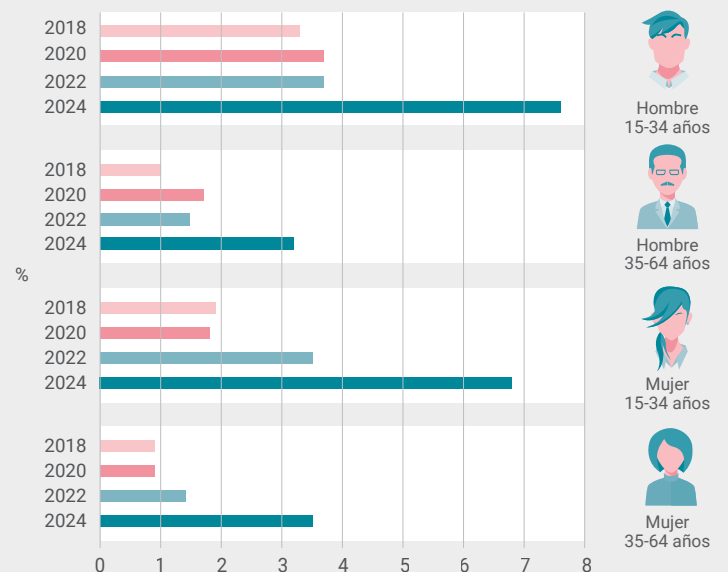
Disminución Aumento 1-5 puntos Aumento >5-10 puntos Aumento >10-15 puntos Aumento >15 puntos



El aerosol que se genera al usar un cigarrillo electrónico contiene más de 200 sustancias tóxicas. Algunas de ellas son cancerígenas.



Evolución del uso de cigarrillos electrónicos en los últimos 30 días de 2018 a 2024



Destaca el aumento en el uso de cigarrillos electrónicos en los últimos 30 días en el año 2024.